


Принято  
Решением педагогического совета  
Протокол №1  
От «30» августа 2024г.

Утверждено:  
Заведующим  
НРМДОБУ «ДС «БУРАТИНО»  
  
Г.Н.Скляренко  
Приказ №324 от 30.08.2024г.

Согласовано  
Управляющим советом ДОУ  
Протокол №1  
От «30» августа 2024г.

**ОБРАЗОВАТЕЛЬНАЯ ПРОГРАММА**  
подготовительной (смешанной)  
группы «Звёздочки»  
на 2024 – 2025 учебный год



п. Каркатеевы

## СОДЕРЖАНИЕ

<b>Раздел I</b>	<b>Целевой раздел</b>	4
1.1	Пояснительная записка	4
1.2	Цели и задачи реализации программы	5
1.3	Принципы и подходы к реализации программы	6
1.4	Значимые характеристики, в том числе характеристики особенностей развития детей раннего и дошкольного возраста	7
1.5	Характеристики особенностей развития детей дошкольного возраста	8
2.	Планируемые результаты как ориентиры освоения воспитанниками образовательной программы дошкольного образования	12
<b>Раздел II</b>	<b>Содержательный раздел</b>	
	<b>Обязательная часть Программы</b>	22
2.1	Описание образовательной деятельности в соответствии с направлениями развития и образования детей	22
2.1.1	«Социально-коммуникативное развитие»	22
2.1.2	«Познавательное развитие»	40
2.1.3	«Речевое развитие»	51
2.1.4	«Художественно-эстетическое развитие»	63
2.1.5	«Физическое развитие»	87
2.2	Описание вариативных форм, способов, методов и средств реализации Программы	107
2.3	Описание образовательной деятельности по профессиональной коррекции нарушений развития детей	115
2.4	Особенности образовательной деятельности разных видов и культурных практик	122
2.5	Способы и направления поддержки детской инициативы	126
2.6	Особенности взаимодействия педагогического коллектива с семьями воспитанников	128
2.7	<b>Часть, формируемая участниками образовательных отношений</b>	131
2.7.1	Программа по физическому воспитанию «Сказочная ритмика»	131
2.7.2	Программа по социально – коммуникативному развитию детей «Безопасность»	132
2.7.3	Программа по познавательному развитию «Почемучки»	133
2.7.4	Программа «Наследие Югры: на пути к истокам»	134
2.7.5	Программа «Экономическое воспитание дошкольников: предпосылки финансовой грамотности»	135
2.8	Мониторинг	136
2.9	Программа воспитания	137
<b>Раздел III</b>	<b>ОРГАНИЗАЦИОННЫЙ РАЗДЕЛ</b>	164
3.1	Психолого – педагогические условия реализации программы	164
3.2	Особенности организации РППС	165
3.3	Материально – техническое обеспечение	166
3.4	Организация режима пребывания детей в образовательной организации	176
3.5	Расписание непрерывной образовательной деятельности	182
3.6	Проектирование образовательной деятельности в соответствии с контингентом воспитанников их индивидуальными и возрастными особенностями	184
3.7	Годовой календарный учебный график	187
3.8	Учебный план	189
3.9	Программно – методическое обеспечение	192
<b>Раздел IV</b>	<b>ДОПОЛНИТЕЛЬНЫЙ РАЗДЕЛ</b>	196
4.1	Краткая презентация программы.	196

# 1. ЦЕЛЕВОЙ РАЗДЕЛ ОБРАЗОВАТЕЛЬНОЙ ПРОГРАММЫ

## 1.1 Пояснительная записка

Образовательная программа дошкольного образования (*далее - Программа*) является документом, определяющим содержание и организацию образовательной деятельности НЕФТЕЮГАНСКОГО РАЙОННОГО МУНИЦИПАЛЬНОГО ДОШКОЛЬНОГО ОБРАЗОВАТЕЛЬНОГО БЮДЖЕТНОГО УЧРЕЖДЕНИЯ «ДЕТСКИЙ САД «БУРАТИНО».

Получение дошкольного образования в НРМДОБУ «Д/С «БУРАТИНО» может начинаться по достижению детьми раннего возраста (с 1 года до 3-х лет) и дошкольного возраста (с 3 лет до прекращения образовательных отношений). С учетом особенностей образовательного учреждения, региона и муниципалитета, а также образовательных потребностей и запросов родителей (законных представителей) несовершеннолетних данная ОП ДО ориентирована на детей раннего и дошкольного возраста.

Образовательная программа может корректироваться в связи с изменениями: нормативно-правовой базы дошкольного образования, образовательного запроса родителей, видовой структуры групп и др.

Программа обеспечивает развитие личности детей дошкольного возраста в различных видах общения и деятельности с учетом их возрастных, индивидуальных психологических и физиологических особенностей.

Программа направлена:

- ✚ на создание условий развития ребенка, открывающих возможности для его позитивной социализации, его личностного развития, развития инициативы и творческих способностей на основе сотрудничества со взрослыми и сверстниками и соответствующим возрасту видам деятельности;
- ✚ на создание развивающей образовательной среды, которая представляет собой систему условий социализации и индивидуализации детей.

Программа разработана в соответствии с нормативными правовыми документами:

- ✚ Федеральным законом от 29 декабря 2012 г. № 273-ФЗ «Об образовании в Российской Федерации» (с изменениями 14.09.2022 г.)
- ✚ Приказом Министерства просвещения Российской Федерации от 25 ноября 2022 г. №1028 «Об утверждении Федеральной образовательной программы дошкольного образования».
- ✚ СанПиН 2.4.3648-20 «Санитарно - эпидемиологические требованиями к организациям воспитания и обучения, отдыха и оздоровления детей и молодежи» от 28.09.2020 г. №28; (далее – СанПиН).
- ✚ Приказом Министерства образования и науки Российской Федерации от 17.10.2013 №1155 "Об утверждении федерального государственного образовательного стандарта дошкольного образования" (Зарегистрировано в Минюсте России 14.11.2013 N 30384).
- ✚ Приказом Министерства образования и науки Российской Федерации от 13.08.2013г. №1014 "Об утверждении Порядка организации и осуществления образовательной деятельности по основным общеобразовательным программам - образовательным программам дошкольного образования".
- ✚ Уставом НРМДОБУ «Д/С «БУРАТИНО», утвержденного Приказом Департамента образования и молодежной политики Нефтеюганского района № 546-о от 04.08.2021 года (далее – Устав).

При разработке программы использованы методические рекомендации «Реализация ФГОС дошкольного образования: модель основной образовательной программы дошкольного учреждения» (автор Скоролупова О. А., руководитель Центра дошкольного образования издательства «Просвещение», член рабочей группы по разработке ФГОС дошкольного образования, член Экспертного Совета по дошкольному образованию Государственной Думы Российской Федерации).

Программа соответствует федеральной образовательной программе дошкольного образования.

Программа включает обязательную часть и вариативную часть, формируемую участниками образовательных отношений. Обе части являются необходимыми с точки зрения реализации требований ФГОС дошкольного образования. В образовательную программу ДОУ внесена Программа

воспитания, разработанная на основании:

- Федерального закона от 31 июля 2020 г. N 304-ФЗ «О внесении изменений в Федеральный закон «Об образовании в Российской Федерации» по вопросам воспитания обучающихся»;
- Примерной рабочей программой воспитания для образовательных организаций, реализующих образовательные программы дошкольного образования (одобрена решением федерального учебно-методического объединения по общему образованию, протокол от «01» июля 2021 № 2/21)

Программа реализуется в течение учебного года с сентября по май: первые две недели сентября – адаптационный период, третьи и четвертые недели сентября и мая – диагностический период.

Адаптационный период – это время привыкания детей к среде ДООУ, где педагогами осуществляется образовательная деятельность, направленная на социализацию ребенка в коллективе сверстников.

Диагностический период – педагогами организуются образовательная деятельность, направленная на определение зоны «ближайшего развития» детей, уровня освоения программного материала, динамику развития детей.

## 1.2 Цель и задачи реализации Программы

**Цель:** Разностороннее развитие ребёнка в период дошкольного детства с учётом возрастных и индивидуальных особенностей на основе духовно-нравственных ценностей российского народа, исторических и национально-культурных традиций.

К традиционным российским духовно-нравственным ценностям относятся, прежде всего, жизнь, достоинство, права и свободы человека, патриотизм, гражданственность, служение Отечеству и ответственность за его судьбу, высокие нравственные идеалы, крепкая семья, созидательный труд, приоритет духовного над материальным, гуманизм, милосердие, справедливость, коллективизм, взаимопомощь и взаимоуважение, историческая память и преемственность поколений, единство народов России.

### **Задачи:**

- 1) обеспечение единых для Российской Федерации содержания ДО и планируемых результатов освоения образовательной программы ДО;
- 2) приобщение детей (в соответствии с возрастными особенностями) к базовым ценностям российского народа – жизнь, достоинство, права и свободы человека, патриотизм, гражданственность, высокие нравственные идеалы, крепкая семья, созидательный труд, приоритет духовного над материальным, гуманизм, милосердие, справедливость, коллективизм, взаимопомощь и взаимоуважение, историческая память и преемственность поколений, единство народов России;
- 3) создание условий для формирования ценностного отношения к окружающему миру, становления опыта действий и поступков на основе осмысления ценностей;
- 4) построение (структурирование) содержания образовательной деятельности на основе учёта возрастных и индивидуальных особенностей развития;
- 5) создание условий для равного доступа к образованию для всех детей дошкольного возраста с учётом разнообразия образовательных потребностей и индивидуальных возможностей;
- 6) охрана и укрепление физического и психического здоровья детей, в том числе их эмоционального благополучия;
- 7) обеспечение развития физических, личностных, нравственных качеств и основ патриотизма, интеллектуальных и художественно-творческих способностей ребёнка, его инициативности, самостоятельности и ответственности;
- 8) обеспечение психолого педагогической поддержки семьи и повышение компетентности родителей (законных представителей) в вопросах воспитания, обучения и развития, охраны и укрепления здоровья детей, обеспечения их безопасности;

9) достижение детьми на этапе завершения ДО уровня развития, необходимого и достаточного для успешного освоения ими образовательных программ начального общего образования.

### 1.3 Принципы и подходы к формированию программы

В основе реализации Программы лежит культурно-исторический и системно-деятельностный подходы к развитию ребенка, являющиеся методологией ФГОС ДО, который предполагает:

- 1) полноценное проживание ребёнком всех этапов детства (младенческого, раннего и дошкольного возрастов), обогащение (амплификация) детского развития;
- 2) построение образовательной деятельности на основе индивидуальных особенностей каждого ребёнка, при котором сам ребёнок становится активным в выборе содержания своего образования, становится субъектом образования;
- 3) содействие и сотрудничество детей и родителей (законных представителей), совершеннолетних членов семьи, принимающих участие в воспитании детей младенческого, раннего и дошкольного возрастов, а также педагогических работников<sup>3</sup> (далее вместе - взрослые);
- 4) признание ребёнка полноценным участником (субъектом) образовательных отношений;
- 5) поддержка инициативы детей в различных видах деятельности;
- 6) сотрудничество ДОО с семьей;
- 7) приобщение детей к социокультурным нормам, традициям семьи, общества и государства;
- 8) формирование познавательных интересов и познавательных действий ребёнка в различных видах деятельности;
- 9) возрастная адекватность дошкольного образования (соответствие условий, требований, методов возрасту и особенностям развития);
- 10) учёт этнокультурной ситуации развития детей.

При построении и организации образовательной деятельности в ДООУ по реализации основной общеобразовательной Программы, учитываются следующие принципы:

1. Принцип развивающего образования, в соответствии с которым главной целью дошкольного образования является развитие ребенка. (Реализация данного принципа требует построения воспитательно-образовательной работы с учетом уровня актуального развития, а также соответствующей работы в зоне его ближайшего развития).
2. Принцип научной обоснованности и практической применимости (содержание программы должно соответствовать основным положениям возрастной психологии и дошкольной педагогики).
3. Принцип интеграции содержания дошкольного образования в соответствии с возрастными возможностями и особенностями детей, спецификой и возможностями образовательных областей.
4. Комплексно-тематический принцип построения образовательного процесса:
  - объединение комплекса различных видов специфических детских деятельностей вокруг единой «темы»;
  - виды «тем»: «организующие моменты», «тематические недели», «события», «реализация проектов», «сезонные явления в природе», «праздники», «традиции»;
  - тесная взаимосвязь и взаимозависимость с интеграцией детских деятельностей.

### 1.4. Значимые для разработки программы характеристики

*Полное название Организации:* НЕФТЕЮГАНСКОЕ РАЙОННОЕ МУНИЦИПАЛЬНОЕ ДОШКОЛЬНОЕ ОБРАЗОВАТЕЛЬНОЕ БЮДЖЕТНОЕ УЧРЕЖДЕНИЕ «ДЕТСКИЙ САД «БУРАТИНО»

*Тип Организации:* дошкольное образовательное учреждение

*Юридический адрес:* 628323 ХМАО-Югра, Тюменская область, Нефтеюганский район, п. Каркатеевы, ул. Центральная строение 18. Телефон/ факс: 8(3463)316-443. Адрес электронной почты: [buratino.tcherkashina@yandex.ru](mailto:buratino.tcherkashina@yandex.ru).

*Адрес места осуществления образовательной деятельности:* 628323 ХМАО-Югра, Тюменская область, Нефтеюганский район, п. Каркатеевы, ул. Центральная строение 18.

Устав ДОО зарегистрирован Инспекцией ФНС РФ 09.06.2011 г. (свидетельство серия 86 № 002278732, ОГРН 1028601791393).

Лицензия на право осуществления образовательной деятельности: № 3422 от 28.05.2020 года.

Учредитель: администрация Нефтеюганского района в лице органа местного самоуправления Департамента образования и молодежной политики.

#### **Режим работы ДОУ:**

- годовой цикл: круглогодично;

- режим работы группы: 12 часов при пятидневной рабочей неделе, выходные дни - суббота, воскресенье.

#### **Структура группы.**

НРМДОБУ «Д/С «БУРАТИНО» - детский сад общеразвивающей направленности. Основной структурной единицей дошкольного образовательного учреждения является группа детей дошкольного возраста.

Группа «Звездочки» - разновозрастная группа – для детей старшего дошкольного возраста (5-6-7 лет) – 20 человек.

- В групповых ячейках предельная наполняемость воспитанников устанавливается в зависимости от возраста детей из расчета площади групповой комнаты (СанПиН 2.4.3648-20 «Санитарно - эпидемиологические требованиями к организациям воспитания и обучения, отдыха и оздоровления детей и молодежи» от 28.09.2020 г. №28)

### **Характеристика контингента семей воспитанников**

В современных условиях дошкольное образовательное учреждение является единственным общественным институтом, регулярно и неформально взаимодействующим с семьей, то есть имеющим возможность оказывать на неё определенное влияние.

Объективную характеристику семей и родителей воспитанников дает социальный паспорт.

Содержание деятельности Организации ориентировано на конкретный контингент детей и родителей, проживающих на территории небольшого поселка.

Проведенные социологические исследования показали, что наши воспитанники - это в основном дети, из полных семей.

Образование родителей преимущественно среднее специальное и высшее.

Аналитические данные показывают, что последние два года происходит:

- повышение образовательного уровня родителей;
- увеличение числа «молодых» родителей;
- увеличение количества многодетных семей.
- Уменьшение количества неполных семей.

Можно сделать вывод о «достаточном» уровне семей как по материальному положению, так по образовательному уровню и социальному статусу, что положительно влияет на воспитание и образование дошкольников. При этом занятость родителей достаточно высокая - большинство работают полный рабочий день и полную рабочую неделю. Если учесть данное обстоятельство, то становится ясно, что ребенок в таких условиях большую часть времени предоставлен сам себе. Соответственно, у родителей растет потребность в образовательной организации, где бы их ребенок находился целый день.

### **1.5 Характеристика особенностей развития дошкольного возраста**

Дошкольный возраст являются уникальными и самоценными периодами развития, когда происходит наиболее стремительно физическое и психическое развитие ребенка, первоначально формируются физические и психические качества, необходимые человеку в течение всей последующей жизни, качества и свойства, делающие его человеком. Формируются не только качества и

свойства психики детей, которые определяют собой общий характер поведения ребенка, его отношение ко всему окружающему, но и те, которые представляют собой «заделы» на будущее и выражаются в психологических новообразованиях, достигаемых к концу данного возрастного периода.

Характеристика возрастных особенностей развития детей дошкольного возраста необходима, для правильной организации осуществления образовательного процесса, как в условиях семьи, так и в условиях Организации (группы).

### ***Старший дошкольный возраст (5-6 лет).***

Ребёнок 5—6 лет стремится познать себя и другого человека как представителя общества, постепенно начинает осознавать связи и зависимости в социальном поведении и взаимоотношениях людей.

В этом возрасте в поведении дошкольников происходят качественные изменения — формируется возможность саморегуляции, дети начинают предъявлять к себе те требования, которые раньше предъявлялись им взрослыми. Так они могут, не отвлекаясь на более интересные дела, доводить до конца малопривлекательную работу (убирать игрушки, наводить порядок в комнате и т.п.). Это становится возможным благодаря осознанию детьми общепринятых норм и правил поведения и обязательности их выполнения.

В возрасте от 5 до 6 лет происходят изменения в представлениях ребёнка о себе. Эти представления начинают включать не только характеристики, которыми ребёнок наделяет себя настоящего в данный отрезок времени, но и качества, которыми он хотел бы или, наоборот, не хотел бы обладать в будущем («Я хочу быть таким, как Человек-Паук», «Я буду, как принцесса» и т. д.). В них проявляются усваиваемые детьми этические нормы. В этом возрасте дети в значительной степени ориентированы на сверстников, большую часть времени проводят с ними в совместных играх и беседах, их оценки и мнения становятся существенными для них. Повышается избирательность и устойчивость взаимоотношений с ровесниками. Свои предпочтения дети объясняют успешностью того или иного ребёнка в игре.

В этом возрасте дети имеют дифференцированное представление о своей гендерной принадлежности по существенным признакам (женские и мужские качества, особенности проявления чувств, эмоций, специфика гендерного поведения).

Существенные изменения происходят в игровом взаимодействии, в котором существенное место начинает занимать совместное обсуждение правил игры. При распределении детьми этого возраста ролей для игры можно иногда наблюдать и попытки совместного решения проблем («Кто будет...?»). Вместе с тем согласование действий, распределение обязанностей у детей чаще всего возникает ещё по ходу самой игры. Усложняется игровое пространство (например, в игре «Театр» выделяются сцена и гримёрная). Игровые действия становятся разнообразными.

Вне игры общение детей становится менее ситуативным. Они охотно рассказывают о том, что с ними произошло: где были, что видели и т. д. Дети внимательно слушают друг друга, эмоционально сопереживают рассказам друзей.

Более совершенной становится крупная моторика. Ребёнок этого возраста способен к освоению сложных движений: может пройти по неширокой скамейке и при этом даже перешагнуть через небольшое препятствие; умеет отбивать мяч о землю одной рукой несколько раз подряд. Уже наблюдаются различия в движениях мальчиков и девочек (у мальчиков — более порывистые, у девочек — мягкие, плавные, уравновешенные), в общей конфигурации тела в зависимости от пола ребёнка.

К пяти годам дети обладают довольно большим запасом представлений об окружающем, которые получают благодаря своей активности, стремлению задавать вопросы и экспериментировать. Ребёнок этого возраста уже хорошо знает основные цвета и имеет представления об оттенках (например, может показать два оттенка одного цвета: светло-красный и тёмно-красный). Дети шестого года жизни могут рассказать, чем отличаются геометрические фигуры друг от друга. Для них не составит труда сопоставить между собой по величине большое количество предметов: например, расставить по порядку семь—десять тарелок разной величины и разложить к ним соответствующее количество ложек разного размера. Возрастает способность ребёнка ориентироваться в пространстве.

Внимание детей становится более устойчивым и произвольным. Они могут заниматься не очень привлекательным, но нужным делом в течение 20—25 мин вместе со взрослым. Ребёнок этого возраста уже способен действовать по правилу, которое задаётся взрослым. Объём памяти изменяется не существенно, улучшается её устойчивость. При этом для запоминания дети уже могут использовать несложные приёмы и средства.

В 5—6 лет ведущее значение приобретает наглядно-образное мышление, которое позволяет ребёнку решать более сложные задачи с использованием обобщённых наглядных средств (схем, чертежей и пр.) и обобщённых представлений о свойствах различных предметов и явлений. Возраст 5—6 лет можно охарактеризовать как возраст овладения ребёнком активным (продуктивным) воображением, которое начинает приобретать самостоятельность, отделяясь от практической деятельности и предваряя её. Образы воображения значительно полнее и точнее воспроизводят действительность. Ребёнок чётко начинает различать действительное и вымышленное.

Действия воображения — создание и воплощение замысла — начинают складываться первоначально в игре. Это проявляется в том, что прежде игры рождается её замысел и сюжет. Постепенно дети приобретают способность действовать по предварительному замыслу в конструировании и рисовании.

На шестом году жизни ребёнка происходят важные изменения в развитии речи. Для детей этого возраста становится нормой правильное произношение звуков. Дети начинают употреблять обобщающие слова, синонимы, антонимы, оттенки значений слов, многозначные слова. Словарь детей также активно пополняется существительными, обозначающими названия профессий, социальных учреждений (библиотека, почта, универсам, спортивный клуб и т. д.); глаголами, обозначающими трудовые действия людей разных профессий, прилагательными и наречиями, отражающими качество действий, отношение людей к профессиональной деятельности. Дети учатся самостоятельно строить игровые и деловые диалоги, осваивая правила речевого этикета, пользоваться прямой и косвенной речью; в описательном и повествовательном монологах способны передать состояние героя, его настроение, отношение к событию, используя эпитеты и сравнения.

Круг чтения ребёнка 5—6 лет пополняется произведениями разнообразной тематики, в том числе связанной с проблемами семьи, взаимоотношений со взрослыми, сверстниками, с историей страны. Он способен удерживать в памяти большой объём информации, ему доступно чтение с продолжением.

Повышаются возможности безопасности жизнедеятельности ребенка 5—6 лет. Это связано с ростом осознанности и произвольности поведения, преодолением эгоцентрической позиции (ребёнок становится способным встать на позицию другого). Развивается прогностическая функция мышления, что позволяет ребёнку видеть перспективу событий, предвидеть (предвосхищать) близкие и отдалённые последствия собственных действий и поступков и поступков других людей.

В старшем дошкольном возрасте освоенные ранее виды детского труда выполняются качественно, быстро, осознанно. Становится возможным освоение детьми разных видов ручного труда.

В процессе восприятия художественных произведений, произведений музыкального и изобразительного искусства дети способны осуществлять выбор того (произведений, персонажей, образов), что им больше нравится, обосновывая его с помощью элементов эстетической оценки. Они эмоционально откликаются на те произведения искусства, в которых переданы понятные им чувства и отношения, различные эмоциональные состояния людей, животных, борьба добра со злом. Совершенствуется качество музыкальной деятельности. Творческие проявления становятся более осознанными и направленными (образ, средства выразительности продумываются и сознательно подбираются детьми). В продуктивной деятельности дети также могут изобразить задуманное (замысел ведёт за собой изображение).

#### ***Ребенок старшего возраста (6-7 лет)***

Ребенок обладает устойчивыми социально-нравственными чувства и эмоциями, высоким самосознанием и осуществляет себя как субъект деятельности и поведения.

Мотивационная сфера дошкольников 6—7 лет расширяется за счёт развития таких социальных мотивов, как познавательные, просоциальные (побуждающие делать добро), самореализации. Поведение ребёнка начинает регулироваться также его представлениями о том, что хорошо и что



плохо. С развитием морально-нравственных представлений напрямую связана и возможность эмоционально оценивать свои поступки. Ребёнок испытывает чувство удовлетворения, радости, когда поступает правильно, хорошо, и смущение, неловкость, когда нарушает правила, поступает плохо. Общая самооценка детей представляет собой глобальное, положительное недифференцированное отношение к себе, формирующееся под влиянием эмоционального отношения со стороны взрослых.

К концу дошкольного возраста происходят существенные изменения в эмоциональной сфере. С одной стороны, у детей этого возраста более богатая эмоциональная жизнь, их эмоции глубоки и разнообразны по содержанию. С другой стороны, они более сдержанны и избирательны в эмоциональных проявлениях. К концу дошкольного возраста у них формируются обобщённые эмоциональные представления, что позволяет им предвосхищать последствия своих действий. Это существенно влияет на эффективность произвольной регуляции поведения — ребёнок может не только отказаться от нежелательных действий или хорошо себя вести, но и выполнять неинтересное задание, если будет понимать, что полученные результаты принесут кому-то пользу, радость и т. п. Благодаря таким изменениям в эмоциональной сфере поведение дошкольника становится менее ситуативным и чаще выстраивается с учётом интересов и потребностей других людей.

Сложнее и богаче по содержанию становится общение ребёнка со взрослым. Дошкольник внимательно слушает рассказы родителей о том, что у них произошло на работе, живо интересуется тем, как они познакомились, при встрече с незнакомыми людьми часто спрашивает, где они живут, есть ли у них дети, кем они работают и т. п. Большую значимость для детей 6—7 лет приобретает общение между собой. Их избирательные отношения становятся устойчивыми, именно в этот период зарождается детская дружба.

Дети продолжают активно сотрудничать, вместе с тем у них наблюдаются и конкурентные отношения — в общении и взаимодействии они стремятся в первую очередь проявить себя, привлечь внимание других к себе. Однако у них есть все возможности придать такому соперничеству продуктивный и конструктивный характер и избегать негативных форм поведения.

К семи годам дети определяют перспективы взросления в соответствии с гендерной ролью, проявляют стремление к усвоению определённых способов поведения, ориентированных на выполнение будущих социальных ролей.

К 6—7 годам ребёнок уверенно владеет культурой самообслуживания и культурой здоровья.

В играх дети 6—7 лет способны отражать достаточно сложные социальные события — рождение ребёнка, свадьба, праздник, война и др. В игре может быть несколько центров, в каждом из которых отражается та или иная сюжетная линия. Дети этого возраста могут по ходу игры брать на себя две роли, переходя от исполнения одной к исполнению другой. Они могут вступать во взаимодействие с несколькими партнёрами по игре, исполняя как главную, так и подчинённую роль.

Продолжается дальнейшее развитие моторики ребёнка, наращивание и самостоятельное использование двигательного опыта. Расширяются представления о самом себе, своих физических возможностях, физическом облике. Совершенствуются ходьба, бег, шаги становятся равномерными, увеличивается их длина, появляется гармония в движениях рук и ног. Ребёнок способен быстро перемещаться, ходить и бегать, держать правильную осанку. По собственной инициативе дети могут организовывать подвижные игры и простейшие соревнования со сверстниками.

В возрасте 6—7 лет происходит расширение и углубление представлений детей о форме, цвете, величине предметов. Ребёнок уже целенаправленно, последовательно обследует внешние особенности предметов. При этом он ориентируется не на единичные признаки, а на весь комплекс (цвет, форма, величина и др.). К концу дошкольного возраста существенно увеличивается устойчивость произвольного внимания, что приводит к меньшей отвлекаемости детей. Сосредоточенность и длительность деятельности ребёнка зависит от её привлекательности для него. Внимание мальчиков менее устойчиво. В 6—7 лет у детей увеличивается объём памяти, что позволяет им произвольно запоминать достаточно большой объём информации. Девочек отличает больший объём и устойчивость памяти.

Воображение детей данного возраста становится, с одной стороны, богаче и оригинальнее, а с другой — более логичным и последовательным, оно уже не похоже на стихийное фантазирование.

ние детей младших возрастов. Несмотря на то, что увиденное или услышанное порой преобразуется детьми до неузнаваемости, в конечных продуктах их воображения чётче прослеживаются объективные закономерности действительности. Так, например, даже в самых фантастических рассказах дети стараются установить причинно-следственные связи, в самых фантастических рисунках — передать перспективу. При придумывании сюжета игры, темы рисунка, историй и т. п. дети 6—7 лет не только удерживают первоначальный замысел, но могут обдумывать его до начала деятельности.

В этом возрасте продолжается развитие наглядно-образного мышления, которое позволяет ребёнку решать более сложные задачи с использованием обобщённых наглядных средств (схем, чертежей и пр.) и обобщённых представлений о свойствах различных предметов и явлений. Действия наглядно-образного мышления (например, при нахождении выхода из нарисованного лабиринта) ребёнок этого возраста, как правило, совершает уже в уме, не прибегая к практическим предметным действиям даже в случаях затруднений. Возможность успешно совершать действия сериации и классификации во многом связана с тем, что на седьмом году жизни в процесс мышления всё более активно включается речь. Использование ребёнком (вслед за взрослым) слова для обозначения существенных признаков предметов и явлений приводит к появлению первых понятий.

Речевые умения детей позволяют полноценно общаться с разным контингентом людей (взрослыми и сверстниками, знакомыми и незнакомыми). Дети не только правильно произносят, но и хорошо различают фонемы (звуки) и слова. Овладение морфологической системой языка позволяет им успешно образовывать достаточно сложные грамматические формы существительных, прилагательных, глаголов. В своей речи старший дошкольник всё чаще использует сложные предложения (с сочинительными и подчинительными связями). В 6—7 лет увеличивается словарный запас. В процессе диалога ребёнок старается исчерпывающе ответить на вопросы, сам задаёт вопросы, понятные собеседнику, согласует свои реплики с репликами других. Активно развивается и другая форма речи — монологическая. Дети могут последовательно и связно пересказывать или рассказывать. Важнейшим итогом развития речи на протяжении всего дошкольного детства является то, что к концу этого периода речь становится подлинным средством как общения, так и познавательной деятельности, а также планирования и регуляции поведения.

К концу дошкольного детства ребёнок формируется как будущий самостоятельный читатель. Тяга к книге, её содержательной, эстетической и формальной сторонам — важнейший итог развития дошкольника-читателя.

Музыкально-художественная деятельность характеризуется большой самостоятельностью. Развитие познавательных интересов приводит к стремлению получить знания о видах и жанрах искусства (история создания музыкальных шедевров, жизнь и творчество композиторов и исполнителей). Дошкольники начинают проявлять интерес к посещению театров, понимать ценность произведений музыкального искусства.

В продуктивной деятельности дети знают, что хотят изобразить, и могут целенаправленно следовать к своей цели, преодолевая препятствия и не отказываясь от своего замысла, который теперь становится опережающим. Они способны изображать всё, что вызывает у них интерес. Созданные изображения становятся похожи на реальный предмет, узнаваемы и включают множество деталей. Совершенствуется и усложняется техника рисования, лепки, аппликации.

Дети способны конструировать по схеме, фотографиям, заданным условиям, собственному замыслу постройки из разнообразного строительного материала, дополняя их архитектурными деталями; делать игрушки путём складывания бумаги в разных направлениях; создавать фигурки людей, животных, героев литературных произведений из природного материала. Наиболее важным достижением детей в данной образовательной области является овладение композицией.

## **2. Планируемые результаты как ориентиры освоения воспитанниками основной образовательной программы дошкольного образования**

В соответствии с ФГОС ДО специфика дошкольного возраста и системные особенности ДО делают неправомерными требования от ребёнка дошкольного возраста конкретных образовательных достижений. Поэтому планируемые результаты освоения программы представляют собой

возрастные характеристики возможных достижений ребёнка дошкольного возраста на разных возрастных этапах и к завершению ДО.

В соответствии с периодизацией психического развития ребёнка согласно культурно-исторической психологии, дошкольное детство подразделяется на три возраста: младенческий (первое и второе полугодия жизни), ранний (от одного года до трех лет) и дошкольный возраст (от трех до семи лет).

Обозначенные в Федеральной программе возрастные ориентиры «К одному году», «К трем годам» и так далее имеют условный характер, что предполагает широкий возрастной диапазон для достижения ребёнком планируемых результатов. Это связано с неустойчивостью, гетерохронностью и индивидуальным темпом психического развития детей в дошкольном детстве, особенно при прохождении критических периодов. По этой причине ребёнок может продемонстрировать обозначенные в планируемых результатах возрастные характеристики развития раньше или позже заданных возрастных ориентиров.

Степень выраженности возрастных характеристик возможных достижений может различаться у детей одного возраста по причине высокой индивидуализации их психического развития и разных стартовых условий освоения образовательной программы. Обозначенные различия не должны быть констатированы как трудности ребёнка в освоении образовательной программы ДОО и не подразумевают его включения в соответствующую целевую группу.

Социально-нормативные возрастные характеристики возможных достижений ребенка на этапе завершения уровня дошкольного образования являются ориентирами для:

- а) построения образовательной политики на соответствующих уровнях с учетом целей дошкольного образования, общих для всего образовательного пространства;
- б) решения задач:
  - формирования Программы,
  - анализа профессиональной деятельности,
  - взаимодействия с семьями;
- в) изучения характеристик образования детей до 8 лет;
- г) информирования родителей (законных представителей) и общественности относительно целей дошкольного образования, общих для всего образовательного пространства.

К целевым ориентирам дошкольного образования относятся следующие социально-нормативные возрастные характеристики возможных достижений ребенка.

## **Планируемые результаты в дошкольном возрасте.**

### **К пяти годам:**

ребёнок проявляет интерес к разнообразным физическим упражнениям, действиям с физкультурными пособиями, настойчивость для достижения результата, испытывает потребность в двигательной активности;

ребёнок демонстрирует координацию, быстроту, силу, выносливость, гибкость, ловкость, развитие крупной и мелкой моторики, активно и с интересом выполняет основные движения, общеразвивающие упражнения и элементы спортивных упражнений, с желанием играет в подвижные игры, ориентируется в пространстве, переносит освоенные движения в самостоятельную деятельность;

ребёнок стремится узнать о правилах здорового образа жизни, готов элементарно охарактеризовать свое самочувствие, привлечь внимание взрослого в случае недомогания;

ребёнок стремится к самостоятельному осуществлению процессов личной гигиены, их правильной организации;

ребёнок выполняет самостоятельно правила общения со взрослым, внимателен к его словам и мнению, стремится к познавательному, интеллектуальному общению со взрослыми: задает много вопросов поискового характера, стремится к одобряемым формам поведения, замечает ярко выраженное эмоциональное состояние окружающих людей, по примеру педагога проявляет сочувствие;

ребёнок без напоминания взрослого здоровается и прощается, говорит «спасибо» и «пожалуйста»;

ребёнок демонстрирует стремление к общению со сверстниками, по предложению педагога может договориться с детьми, стремится к самовыражению в деятельности, к признанию и уважению сверстников;

ребёнок познаёт правила безопасного поведения и стремится их выполнять в повседневной жизни;

ребёнок самостоятелен в самообслуживании;

ребёнок проявляет познавательный интерес к труду взрослых, профессиям, технике; отражает эти представления в играх;

ребёнок стремится к выполнению трудовых обязанностей, охотно включается в совместный труд со взрослыми или сверстниками;

ребёнок инициативен в разговоре, использует разные типы реплик и простые формы объяснительной речи, речевые контакты становятся более длительными и активными;

ребёнок большинство звуков произносит правильно, пользуется средствами эмоциональной и речевой выразительности;

ребёнок самостоятельно пересказывает знакомые сказки, с небольшой помощью взрослого составляет описательные рассказы и загадки;

ребёнок проявляет словотворчество, интерес к языку, с интересом слушает литературные тексты, воспроизводит текст;

ребёнок способен рассказать о предмете, его назначении и особенностях, о том, как он был создан;

ребёнок проявляет стремление к общению со сверстниками в процессе познавательной деятельности, осуществляет обмен информацией; охотно сотрудничает со взрослыми не только в совместной деятельности, но и в свободной самостоятельной; отличается высокой активностью и любознательностью;

ребёнок активно познаёт и называет свойства и качества предметов, особенности объектов природы, обследовательские действия; объединяет предметы и объекты в видовые категории с указанием характерных признаков;

ребёнок задает много вопросов поискового характера, включается в деятельность экспериментирования, использует исследовательские действия, предпринимает попытки сделать логические выводы;

ребёнок с удовольствием рассказывает о себе, своих желаниях, достижениях, семье, семейном быте, традициях; активно участвует в мероприятиях и праздниках, готовящихся в группе, в ДОО, имеет представления о малой родине, названии населенного пункта, улицы, некоторых памятных местах;

ребёнок имеет представление о разнообразных представителях живой природы родного края, их особенностях, свойствах объектов неживой природы, сезонных изменениях в жизни природы, явлениях природы, интересуется природой, экспериментирует, положительно относится ко всем живым существам, знает правила поведения в природе, стремится самостоятельно ухаживать за растениями и животными, беречь их;

ребёнок владеет количественным и порядковым счетом в пределах пяти, умением непосредственно сравнивать предметы по форме и величине, различает части суток, знает их последовательность, понимает временную последовательность «вчера, сегодня, завтра», ориентируется от себя в движении; использует математические представления для познания окружающей действительности;

ребёнок проявляет интерес к различным видам искусства, эмоционально откликается на отраженные в произведениях искусства действия, поступки, события;

ребёнок проявляет себя в разных видах музыкальной, изобразительной, театрализованной деятельности, используя выразительные и изобразительные средства;

ребёнок использует накопленный художественно-творческий опыт в самостоятельной деятельности, с желанием участвует в культурно-досуговой деятельности (праздниках, развлечениях и других видах культурно-досуговой деятельности);

ребёнок создает изображения и постройки в соответствии с темой, используя разнообразные материалы, владеет техническими и изобразительными умениями;

ребёнок называет роль до начала игры, обозначает новую роль по ходу игры, активно использует предметы-заместители, предлагает игровой замысел и проявляет инициативу в развитии сюжета, активно включается в ролевой диалог, проявляет творчество в создании игровой обстановки;

ребёнок принимает игровую задачу в играх с правилами, проявляет интерес к результату, выигрышу; ведет негромкий диалог с игрушками, комментирует их «действия» в режиссерских играх.

### **К шести годам:**

ребёнок демонстрирует ярко выраженную потребность в двигательной активности, проявляет интерес к новым и знакомым физическим упражнениям, пешим прогулкам, показывает избирательность и инициативу при выполнении упражнений, имеет представления о некоторых видах спорта, туризме, как форме активного отдыха;

ребёнок проявляет осознанность во время занятий физической культурой, демонстрирует выносливость, быстроту, силу, гибкость, ловкость, координацию, выполняет упражнения в заданном ритме и темпе, способен проявить творчество при составлении несложных комбинаций из знакомых упражнений;

ребёнок проявляет доступный возрасту самоконтроль, способен привлечь внимание других детей и организовать знакомую подвижную игру;

ребёнок проявляет духовно-нравственные качества и основы патриотизма в процессе ознакомления с видами спорта и достижениями российских спортсменов;

ребёнок владеет основными способами укрепления здоровья (закаливание, утренняя гимнастика, соблюдение личной гигиены, безопасное поведение и другие); мотивирован на сбережение и укрепление собственного здоровья и здоровья окружающих;

ребёнок настроен положительно по отношению к окружающим, охотно вступает в общение со взрослыми и сверстниками, проявляет сдержанность по отношению к незнакомым людям, при общении со взрослыми и сверстниками ориентируется на общепринятые нормы и правила культуры поведения, проявляет в поведении уважение и привязанность к родителям (законным представителям), демонстрирует уважение к педагогам, интересуется жизнью семьи и ДОО;

ребёнок способен различать разные эмоциональные состояния взрослых и сверстников, учитывает их в своем поведении, откликается на просьбу помочь, в оценке поступков опирается на нравственные представления;

ребёнок проявляет активность в стремлении к познанию разных видов труда и профессий, бережно относится к предметному миру как результату труда взрослых, стремится участвовать в труде взрослых, самостоятелен, инициативен в самообслуживании, участвует со сверстниками в разных видах повседневного и ручного труда;

ребёнок владеет представлениями о безопасном поведении, соблюдает правила безопасного поведения в разных видах деятельности, демонстрирует умения правильно и безопасно пользоваться под присмотром взрослого бытовыми предметами и приборами, безопасного общения с незнакомыми животными, владеет основными правилами безопасного поведения на улице;

ребёнок регулирует свою активность в деятельности, умеет соблюдать очередность и учитывать права других людей, проявляет инициативу в общении и деятельности, задает вопросы различной направленности, слушает и понимает взрослого, действует по правилу или образцу в разных видах деятельности, способен к произвольным действиям;

ребёнок проявляет инициативу и самостоятельность в процессе придумывания загадок, сказок, рассказов, владеет первичными приемами аргументации и доказательства, демонстрирует богатый словарный запас, безошибочно пользуется обобщающими словами и понятиями, самостоятельно пересказывает рассказы и сказки, проявляет избирательное отношение к произведениям определенной тематики и жанра;

ребёнок испытывает познавательный интерес к событиям, находящимся за рамками личного опыта, фантазирует, предлагает пути решения проблем, имеет представления о социальном, предметном и природном мире; ребёнок устанавливает закономерности причинно-следственного характера, приводит логические высказывания; проявляет любознательность;

ребёнок использует математические знания, способы и средства для познания окружающего мира; способен к произвольным умственным действиям; логическим операциям анализа, сравнения, обобщения, систематизации, классификации и другим, оперируя предметами разными по величине, форме, количеству; владеет счетом, ориентировкой в пространстве и времени;

ребёнок знает о цифровых средствах познания окружающей действительности, использует некоторые из них, придерживаясь правил безопасного обращения с ними;

ребёнок проявляет познавательный интерес к населенному пункту, в котором живет, знает некоторые сведения о его достопримечательностях, событиях городской и сельской жизни; знает название своей страны, её государственные символы;

ребёнок имеет представление о живой природе разных регионов России, может классифицировать объекты по разным признакам; имеет представление об особенностях и потребностях живого организма, изменениях в жизни природы в разные сезоны года, соблюдает правила поведения в природе, ухаживает за растениями и животными, бережно относится к ним;

ребёнок проявляет интерес и (или) с желанием занимается музыкальной, изобразительной, театрализованной деятельностью; различает виды, жанры, формы в музыке, изобразительном и театральном искусстве; проявляет музыкальные и художественно-творческие способности;

ребёнок принимает активное участие в праздничных программах и их подготовке; взаимодействует со всеми участниками культурно-досуговых мероприятий;

ребёнок самостоятельно определяет замысел рисунка, аппликации, лепки, постройки, создает образы и композиционные изображения, интегрируя освоенные техники и средства выразительности, использует разнообразные материалы;

ребёнок согласовывает свои интересы с интересами партнеров в игровой деятельности, умеет предложить и объяснить замысел игры, комбинировать сюжеты на основе разных событий, создавать игровые образы, управлять персонажами в режиссерской игре; ребёнок проявляет интерес к игровому экспериментированию, развивающим и познавательным играм, в играх с готовым содержанием и правилами действует в точном соответствии с игровой задачей и правилами.

### **Планируемые результаты на этапе завершения освоения Федеральной программы (к концу дошкольного возраста):**

у ребёнка сформированы основные психофизические и нравственно-волевые качества; ребёнок владеет основными движениями и элементами спортивных игр, может контролировать свои движения и управлять ими;

ребёнок соблюдает элементарные правила здорового образа жизни и личной гигиены;

ребёнок результативно выполняет физические упражнения (общеразвивающие, основные движения, спортивные), участвует в туристских пеших прогулках, осваивает простейшие туристские навыки, ориентируется на местности;

ребёнок проявляет элементы творчества в двигательной деятельности;

ребёнок проявляет нравственно-волевые качества, самоконтроль и может осуществлять анализ своей двигательной деятельности;

ребёнок проявляет духовно-нравственные качества и основы патриотизма в ходе занятий физической культурой и ознакомлением с достижениями российского спорта;

ребёнок имеет начальные представления о правилах безопасного поведения в двигательной деятельности; о том, что такое здоровье, понимает, как поддержать, укрепить и сохранить его;

ребёнок владеет навыками личной гигиены, может заботливо относиться к своему здоровью и здоровью окружающих, стремится оказать помощь и поддержку другим людям;

ребёнок соблюдает элементарные социальные нормы и правила поведения в различных видах деятельности, взаимоотношениях со взрослыми и сверстниками;

ребёнок владеет средствами общения и способами взаимодействия со взрослыми и сверстниками; способен понимать и учитывать интересы и чувства других; договариваться и дружить со сверстниками; старается разрешать возникающие конфликты конструктивными способами;

ребёнок способен понимать свои переживания и причины их возникновения, регулировать свое поведение и осуществлять выбор социально одобряемых действий в конкретных ситуациях, обосновывать свои ценностные ориентации;

ребёнок стремится сохранять позитивную самооценку;

ребёнок проявляет положительное отношение к миру, разным видам труда, другим людям и самому себе;

у ребёнка выражено стремление заниматься социально значимой деятельностью;

ребёнок способен откликаться на эмоции близких людей, проявлять эмпатию (сочувствие, сопереживание, содействие);

ребёнок способен к осуществлению социальной навигации как ориентации в социуме и соблюдению правил безопасности в реальном и цифровом взаимодействии;

ребёнок способен решать адекватные возрасту интеллектуальные, творческие и личностные задачи; применять накопленный опыт для осуществления различных видов детской деятельности, принимать собственные решения и проявлять инициативу;

ребёнок владеет речью как средством коммуникации, ведет диалог со взрослыми и сверстниками, использует формулы речевого этикета в соответствии с ситуацией общения, владеет коммуникативно-речевыми умениями;

ребёнок знает и осмысленно воспринимает литературные произведения различных жанров, имеет предпочтения в жанрах литературы, проявляет интерес к книгам познавательного характера, определяет характеры персонажей, мотивы их поведения, оценивает поступки литературных героев;

ребёнок обладает начальными знаниями о природном и социальном мире, в котором он живет: элементарными Представлениями из области естествознания, математики, истории, искусства и спорта, информатики и инженерии и тому подобное; о себе, собственной принадлежности и принадлежности других людей к определенному полу; составе семьи, родственных отношениях и взаимосвязях, семейных традициях; об обществе, его национально-культурных ценностях; государстве и принадлежности к нему;

ребёнок проявляет любознательность, активно задает вопросы взрослым и сверстникам; интересуется субъективно новым и неизвестным в окружающем мире; способен самостоятельно придумывать объяснения явлениям природы и поступкам людей; склонен наблюдать, экспериментировать; строить смысловую картину окружающей реальности, использует основные культурные способы деятельности;

ребёнок имеет представление о жизни людей в России, имеет некоторые представления о важных исторических событиях Отечества; имеет представление о многообразии стран и народов мира;

ребёнок способен применять в жизненных и игровых ситуациях знания о количестве, форме, величине предметов, пространстве и времени, умения считать, измерять, сравнивать, вычислять и тому подобное;

ребёнок имеет разнообразные познавательные умения: определяет противоречия, формулирует задачу исследования, использует разные способы и средства проверки предположений: сравнение с эталонами, классификацию, систематизацию, некоторые цифровые средства и другое;

ребёнок имеет представление о некоторых наиболее ярких представителях живой природы России и планеты, их отличительных признаках, среде обитания, потребностях живой природы,

росте и развитии живых существ; свойствах неживой природы, сезонных изменениях в природе, наблюдает за погодой, живыми объектами, имеет сформированный познавательный интерес к природе, осознанно соблюдает правила поведения в природе, знает способы охраны природы, демонстрирует заботливое отношение к ней;

ребёнок способен воспринимать и понимать произведения различных видов искусства, имеет предпочтения в области музыкальной, изобразительной, театрализованной деятельности;

ребёнок выражает интерес к культурным традициям народа в процессе знакомства с различными видами и жанрами искусства; обладает начальными знаниями об искусстве;

ребёнок владеет умениями, навыками и средствами художественной выразительности в различных видах деятельности и искусства; использует различные технические приемы в свободной художественной деятельности;

ребёнок участвует в создании индивидуальных и коллективных творческих работ, тематических композиций к праздничным утренникам и развлечениям, художественных проектах;

ребёнок самостоятельно выбирает технику и выразительные средства для наиболее точной передачи образа и своего замысла, способен создавать сложные объекты и композиции, преобразовывать и использовать с учётом игровой ситуации; ребёнок владеет разными формами и видами игры, различает условную и реальную ситуации, предлагает и объясняет замысел игры, комбинирует сюжеты на основе реальных, вымышленных событий, выполняет несколько ролей в одной игре, подбирает разные средства для создания игровых образов, согласовывает свои интересы с интересами партнеров по игре, управляет персонажами в режиссерской игре;

ребёнок проявляет интерес к игровому экспериментированию с предметами, к развивающим и познавательным играм, в играх с готовым содержанием и правилами может объяснить содержание и правила игры другим детям, в совместной игре следит за точным выполнением правил всеми участниками;

ребёнок способен планировать свои действия, направленные на достижение конкретной цели; демонстрирует сформированные предпосылки к учебной деятельности и элементы готовности к школьному обучению.

### **Система оценки результатов освоения Программы**

Реализация Программы предполагает проведение педагогической диагностики для оценки индивидуального развития детей. Такая оценка производится для определения эффективности педагогических действий и лежащей в основе их дальнейшего планирования.

Педагогическая диагностика проводится в ходе наблюдений за активностью детей в спонтанной и специально организованной деятельности. Инструментарий для педагогической диагностики — карты наблюдений детского развития, позволяющие фиксировать индивидуальную динамику и перспективы развития каждого ребенка в ходе:

- коммуникации со сверстниками и взрослыми (как меняются способы установления и поддержания контакта, принятия совместных решений, разрешения конфликтов, лидерства и пр.);
- игровой деятельности;
- познавательной деятельности (как идет развитие детских способностей, познавательной активности);
- проектной деятельности (как идет развитие детской инициативности, ответственности и автономии, как развивается умение планировать и организовывать свою деятельность);
- художественной деятельности;
- физического развития.

Результаты педагогической диагностики используются исключительно для решения следующих образовательных задач:

- 1) индивидуализации образования (в том числе поддержки ребенка, построения его образовательной траектории или профессиональной коррекции особенностей его развития);
- 2) оптимизации работы с группой детей.



В ходе образовательной деятельности педагоги создают диагностические ситуации, чтобы оценить индивидуальную динамику детей и скорректировать свои действия.

Педагогами анализируются полученные результаты педагогических действий, выявляются недостатки, их причины для дальнейшего планирования деятельности. Управленческой командой изучаются представленные педагогами аналитические материалы и планируются шаги по совершенствованию образовательного процесса: организуется контроль за эффективностью педагогических действий педагогов по осуществлению образовательной работы с детьми для выявления причин выявленных недостатков; организуется методическая работа по повышению профессиональной компетентности педагогов.

По результатам анализируется взаимосвязь индивидуализации образования детей с характером педагогических действий и качеством условий организации образовательного процесса, принимаются решения по дальнейшему совершенствованию образовательного процесса - ставятся цели и задачи на следующий учебный год.

### **Педагогическая диагностика достижения планируемых результатов.**

Педагогическая диагностика достижений планируемых результатов направлена на изучение деятельностных умений ребёнка, его интересов, предпочтений, склонностей, личностных особенностей, способов взаимодействия со взрослыми и сверстниками. Она позволяет выявлять особенности и динамику развития ребёнка, составлять на основе полученных данных индивидуальные образовательные маршруты освоения образовательной программы, своевременно вносить изменения в планирование, содержание и организацию образовательной деятельности.

Цели педагогической диагностики, а также особенности её проведения определяются требованиями ФГОС ДО. При реализации Программы может проводиться оценка индивидуального развития детей которая осуществляется педагогом в рамках педагогической диагностики. Вопрос о её проведении для получения информации о динамике возрастного развития ребёнка и успешности освоения им Программы, формах организации и методах решается непосредственно ДОО.

Специфика педагогической диагностики достижения планируемых образовательных результатов обусловлена следующими требованиями ФГОС ДО:

планируемые результаты освоения основной образовательной программы ДО заданы как целевые ориентиры ДО и представляют собой социально-нормативные возрастные характеристики возможных достижений ребёнка на разных этапах дошкольного детства;

целевые ориентиры не подлежат непосредственной оценке, в том числе и в виде педагогической диагностики (мониторинга), и не являются основанием для их формального сравнения с реальными достижениями детей и основой объективной оценки соответствия установленным требованиям образовательной деятельности и подготовки детей;

освоение Программы не сопровождается проведением промежуточных аттестации и итоговой аттестации обучающихся.

Данные положения подчеркивают направленность педагогической диагностики на оценку индивидуального развития детей дошкольного возраста, на основе которой определяется эффективность педагогических действий и осуществляется их дальнейшее планирование.

Результаты педагогической диагностики (мониторинга) могут использоваться исключительно для решения следующих образовательных задач:

- 1) индивидуализации образования (в том числе поддержки ребёнка, построения его образовательной траектории или профессиональной коррекции особенностей его развития);
- 2) оптимизации работы с группой детей.

Периодичность проведения педагогической диагностики определяется ДОО. Оптимальным является её проведение на начальном этапе освоения ребёнком образовательной программы в зависимости от времени его поступления в дошкольную группу (стартовая диагностика) и на

завершающем этапе освоения программы его возрастной группой (заключительная, финальная диагностика). При проведении диагностики на начальном этапе учитывается адаптационный период пребывания ребёнка в группе. Сравнение результатов стартовой и финальной диагностики позволяет выявить индивидуальную динамику развития ребёнка.

Педагогическая диагностика индивидуального развития детей проводится педагогом в произвольной форме на основе малоформализованных диагностических методов: наблюдения, свободных бесед с детьми, анализа продуктов детской деятельности (рисунков, работ по лепке, аппликации, построек, поделок и тому подобное), специальных диагностических ситуаций. При необходимости педагог может использовать специальные методики диагностики физического, коммуникативного, познавательного, речевого, художественно-эстетического развития.

Основным методом педагогической диагностики является наблюдение. Ориентирами для наблюдения являются возрастные характеристики развития ребёнка. Они выступают как обобщенные показатели возможных достижений детей на разных этапах дошкольного детства в соответствующих образовательных областях. Педагог наблюдает за поведением ребёнка в деятельности (игровой, общении, познавательно-исследовательской, изобразительной, конструировании, двигательной), разных ситуациях (в режимных процессах, в группе и на прогулке, совместной и самостоятельной деятельности детей и других ситуациях). В процессе наблюдения педагог отмечает особенности проявления ребёнком личностных качеств, деятельностных умений, интересов, предпочтений, фиксирует реакции на успехи и неудачи, поведение в конфликтных ситуациях и тому подобное.

Наблюдая за поведением ребёнка, педагог обращает внимание на частоту проявления каждого показателя, самостоятельность и инициативность ребёнка в деятельности. Частота проявления указывает на периодичность и степень устойчивости показателя. Самостоятельность выполнения действия позволяет определить зону актуального и ближайшего развития ребёнка. Инициативность свидетельствует о проявлении субъектности ребёнка в деятельности и взаимодействии.

Результаты наблюдения фиксируются, способ и форму их регистрации педагог выбирает самостоятельно. Оптимальной формой фиксации результатов наблюдения может являться карта развития ребёнка. Педагог может составить её самостоятельно, отразив показатели возрастного развития ребёнка и критерии их оценивания. Фиксация данных наблюдения позволит педагогу выявить и проанализировать динамику в развитии ребёнка на определенном возрастном этапе, а также скорректировать образовательную деятельность с учётом индивидуальных особенностей развития ребёнка и его потребностей.

Результаты наблюдения могут быть дополнены беседами с детьми в свободной форме, что позволяет выявить причины поступков, наличие интереса к определенному виду деятельности, уточнить знания о предметах и явлениях окружающей действительности и другое.

Анализ продуктов детской деятельности может осуществляться на основе изучения материалов портфолио ребёнка (рисунков, работ по аппликации, фотографий работ по лепке, построек, поделок и другого). Полученные в процессе анализа качественные характеристики существенно дополняют результаты наблюдения за продуктивной деятельностью детей (изобразительной, конструктивной, музыкальной и другой деятельностью).

Педагогическая диагностика завершается анализом полученных данных, на основе которых педагог выстраивает взаимодействие с детьми, организует РППС, мотивирующую активную творческую деятельность обучающихся, составляет индивидуальные образовательные маршруты освоения образовательной Программы, осознанно и целенаправленно проектирует образовательный процесс.

При необходимости используется психологическая диагностика развития детей (выявление и изучение индивидуально-психологических особенностей детей, причин возникновения трудностей в освоении образовательной программы), которую проводят квалифицированные специалисты (педагоги-психологи, психологи). Участие ребёнка в психологической диагностике допускается только с согласия его родителей (законных представителей). Результаты психологической диагностики могут использоваться для решения задач психологического сопровождения и оказания адресной психологической помощи.

## **Раздел II. СОДЕРЖАТЕЛЬНЫЙ РАЗДЕЛ**

### **2.1 Описание образовательной деятельности в соответствии с направлениями развития и образования детей**

Дошкольное образование в ДОО направлено на формирование общей культуры, развитие физических, интеллектуальных, нравственных, эстетических и личностных качеств, формирование предпосылок учебной деятельности, сохранение и укрепление здоровья детей дошкольного возраста.

Содержание Программы обеспечивает развитие личности, мотивации и способностей детей в различных видах деятельности и охватывает следующие структурные единицы, представляющие определенные направления развития и образования детей (далее - образовательные области):

- социально - коммуникативное развитие;
- познавательное развитие;
- речевое развитие;
- художественно - эстетическое развитие;
- физическое развитие.

Конкретное содержание указанных образовательных областей зависит от возрастных и индивидуальных особенностей детей, определяется целями и задачами программы и реализуется в различных видах деятельности (общении, игре, познавательно-исследовательской деятельности - как сквозных механизмах развития ребенка).

#### **2.1.1 Основные направления реализации образовательной области «Социально-коммуникативное развитие»**

- Развитие игровой деятельности детей с целью освоения различных социальных ролей.
- Дошкольник входит в мир социальных отношений.
- Развиваем ценностное отношение к труду.
- Формирование основ безопасного поведения в быту, социуме, природе.

### **Шестой год жизни. Старшая группа**

#### **Задачи образовательной деятельности**

1) в сфере социальных отношений:

обогащать представления детей о формах поведения и действиях в различных ситуациях в семье и ДОО;

содействовать пониманию детьми собственных и чужих эмоциональных состояний и переживаний, овладению способами эмпатийного поведения в ответ на разнообразные эмоциональные проявления сверстников и взрослых;

поддерживать интерес детей к отношениям и событиям в коллективе, согласованию действий между собой и заинтересованности в общем результате совместной деятельности;

обеспечивать умение детей выработать и принимать правила взаимодействия в группе, понимание детьми последствий несоблюдения принятых правил;

расширять представления о правилах поведения в общественных местах; об обязанностях в группе;

2) в области формирования основ гражданственности и патриотизма:

воспитывать уважительное отношение к Родине, к людям разных национальностей, проживающим на территории России, их культурному наследию;

знакомить детей с содержанием государственных праздников и традициями празднования, развивать патриотические чувства, уважение и гордость за поступки героев Отечества, достижения страны;

поддерживать детскую любознательность по отношению к родному краю, эмоциональный отклик на проявления красоты в различных архитектурных объектах и произведениях искусства, явлениях природы;

3) в сфере трудового воспитания:

формировать представления о профессиях и трудовых процессах; воспитывать бережное отношение к труду взрослых, к результатам их труда; развивать самостоятельность и инициативу в трудовой деятельности по самообслуживанию, хозяйственно-бытовому, ручному труду и конструированию, труду в природе;

знакомить детей с элементарными экономическими знаниями, формировать первоначальные представления о финансовой грамотности;

4) в области формирования безопасного поведения:

формировать представления детей об основных источниках и видах опасности в быту, на улице, в природе, в информационно-телекоммуникационной сети «Интернет» (далее – сеть Интернет) и способах безопасного поведения; о правилах безопасности дорожного движения в качестве пешехода и пассажира транспортного средства;

формировать осмотрительное отношение к потенциально опасным для человека ситуациям знакомить с основными правилами пользования сети Интернет, цифровыми ресурсами, исключая практическое использование электронных средств обучения индивидуального использования.

### **Содержание образовательной деятельности**

1) В сфере социальных отношений.

Педагог предоставляет детям возможность рассказать о себе, выразить собственные потребности и желания, воспитывает самоуважение и уверенность в себе, подчеркивает достижения ребёнка. Знакомит детей с их правами. Обогащает представления детей о расширении форм поведения и действий детей в ситуации взросления (помощь взрослым дома и в группе, сочувствие и поддержка детей с ОВЗ в ДОО; забота и поддержка младших).

Педагог знакомит детей с основными эмоциями и чувствами, их выражением в мимике, пантомимике, действиях, интонации речи. Анализирует с детьми причины и события, способствующие возникновению эмоций, рассматривает примеры из жизненного опыта детей, произведений литературы и изобразительного искусства, кинематографа и мультипликации. Учит детей понимать свои и чужие эмоциональные состояния, разговаривать о них, демонстрирует примеры эмоциональной поддержки и адекватные возрасту способы регуляции эмоциональных состояний.

Обогащает представления о семье, семейных и родственных отношениях: члены семьи, ближайшие родственники по линии матери и отца. Способствует пониманию того, как поддерживаются родственные связи (переписка, разговор по телефону, посещения, совместный отдых), как проявляются в семье забота, любовь, уважение друг к другу. Рассматривает проявления семейных традиций и отношения к пожилым членам семьи. Обогащает представления детей о заботе и правилах оказания посильной помощи больному члену семьи.

Педагог поддерживает стремление ребёнка быть членом детского коллектива: иметь ближайшее окружение и предпочтения в общении; стремиться к деловому сотрудничеству; в совместной деятельности ориентироваться на свои возможности и сверстника. Способствует овладению детьми умений совместной деятельности: принимать общую цель, договариваться о способах деятельности и материалах, в процессе общего дела быть внимательными друг к другу, проявлять заинтересованность в достижении результата, выражать свое отношение к результату и взаимоотношениям. Поддерживает предотвращение и самостоятельное преодоление конфликтных ситуаций, уступки друг другу, уточнения причин несогласия. Обогащает опыт освоения детьми групповых форм совместной деятельности со сверстниками.

Педагог в совместной деятельности с детьми поощряет обсуждение и установление правил взаимодействия в группе, способствует пониманию детьми последствий несоблюдения принятых правил.

Расширяет представления о правилах поведения в общественных местах; об обязанностях в группе. Обогащает словарь детей вежливыми словами (доброе утро, добрый вечер, хорошего дня, будьте здоровы, пожалуйста, извините, спасибо).

Развивает позитивное отношение к ДОО: поддерживает желание детей соблюдать порядок и чистоту в группе, преобразовывать пространство в зависимости от предстоящих событий (праздники, мероприятия), воспитывает бережное отношение к пространству и оборудованию ДОО. Включает детей в подготовку мероприятий для родителей (законных представителей), пожилых людей, младших детей в ДОО. Поддерживает чувство гордости детей, удовлетворение от проведенных мероприятий.

2) В области формирования основ гражданственности и патриотизма.

Педагог воспитывает уважительное отношение к нашей Родине – России. Расширяет представления о государственных символах России – гербе, флаге, гимне, знакомит с историей их возникновения в доступной для детей форме. Обогащает представления детей о том, что Россия – большая многонациональная страна, воспитывает уважение к людям разных национальностей, их культуре. Развивает интерес к жизни людей разных национальностей, проживающих на территории России, их образу жизни, традициям и способствует его выражению в различных видах деятельности детей (рисуют, играют, обсуждают). Уделяет особое внимание традициям и обычаям народов, которые проживают на территории малой родины.

Обогащает представления детей о государственных праздниках: День России, День народного единства, День Государственного флага Российской Федерации, День Государственного герба Российской Федерации, День защитника Отечества, День Победы, Всемирный день авиации и космонавтики. Знакомит детей с содержанием праздника, с традициями празднования, памятными местами в населенном пункте, посвященными празднику. Воспитывает уважение к защитникам и героям Отечества. Знакомит детей с яркими биографическими фактами, поступками героев Отечества, вызывает позитивный эмоциональный отклик и чувство гордости.

Педагог обогащает представления детей о малой родине: поддерживает любознательность по отношению к родному краю; интерес, почему именно так устроен населенный пункт (расположение улиц, площадей, различных объектов инфраструктуры); знакомит со смыслом некоторых символов и памятников населенного пункта, развивает умения откликаться на проявления красоты в различных архитектурных объектах. Поддерживает проявления у детей первичной социальной активности: желание принять участие в значимых событиях, переживание эмоций, связанных с событиями военных лет и подвигами горожан (чествование ветеранов, социальные акции и прочее).

3) В сфере трудового воспитания.

Педагог обогащает представления детей о труде взрослых, знакомит детей дошкольного возраста с разными видами производительного (промышленность, строительство, сельское хозяйство) и обслуживающего (сфера досуга и отдыха, сфера культуры, медицина, торговля) труда. Создает образовательные ситуации по ознакомлению детей с конкретными профессиями взрослых, демонстрирует возможные связи между профессиями, обращает внимание детей на содержание каждой профессии в соответствии с общей структурой трудового процесса (мотив, цель, инструменты и оборудование, содержание действий, выбор трудовых действий в соответствии с целью, результат): продавец продает товар покупателю, рабочий на фабрике изготавливает товар, шофер развозит товар по магазинам, грузчик разгружает товар.

Педагог формирует представление детей о современной технике, в том числе цифровой, её разнообразии, создает образовательные ситуации для знакомства детей с конкретными техническими приборами, показывает, как техника способствует ускорению получения результата труда и облегчению труда взрослых.

Педагог создает условия для знакомства детей с экономическими знаниями, рассказывает о назначении рекламы для распространения информации о товаре, формирует представление о

финансовой грамотности человека, обсуждает с детьми назначение денег и их участие в процессе приобретения товаров или услуг, организует проблемные и игровые ситуации для детей, развивает умения планировать расходы на покупку необходимых товаров и услуг, формирует уважение к труду родителей (законных представителей).

Педагог продолжает поощрять инициативность и самостоятельность детей в процессах самообслуживания в группе (убрать постель после сна, расставить ровно стулья за столами в зоне учебной деятельности), создает проблемные и игровые ситуации для развития умений выполнять отдельные трудовые действия, привлекает к решению поставленных задач родителей (законных представителей) с целью создания дома условий для развития умений реализовывать элементы хозяйственно-бытового труда: вымыть тарелку после обеда, вытереть пыль в комнате, застелить кровать, погладить носовой платок, покормить домашнего питомца и тому подобное.

Педагог создает условия для коллективного выполнения детьми трудовых поручений во время дежурства, учит детей распределять между собой трудовые поручения для получения единого трудового результата.

#### 4) В области формирования безопасного поведения.

Педагог создает условия для закрепления представлений детей о правилах безопасного поведения в быту, на улице, в природе, в общении с людьми, в том числе в сети Интернет. Обсуждает с детьми содержание детских книг, где герои попадают в опасные ситуации, побуждает детей к рассуждениям, что нужно было сделать, чтобы избежать опасности, обговаривает вместе с детьми алгоритм безопасного поведения. Рассматривает с детьми картинки, постеры, где раскрывается связь между необдуманным и неосторожным действиями человека и опасными последствиями разрешения ситуации (наступил на люк – чуть не провалился в шахту, толкнул ребёнка на горке – мальчик упал на острый лед и тому подобное). Иницирует проблемными вопросами желание детей рассказать о том, как можно было избежать опасной ситуации, какие советы дети могли бы дать героям, представленным на картинках.

Педагог создает условия для самостоятельной деятельности детей, где можно было бы применить навыки безопасного поведения: организует игровые и проблемные ситуации, решая которые ребёнок может закрепить правила безопасного поведения. Иницирует вместе с детьми создание общих правил безопасного поведения в группе, на улице, в природе, в общении с людьми, поощряет интерес детей к данной теме, поддерживает их творческие находки и предложения. Читает с детьми художественную литературу, иницирует обсуждение с детьми тех эпизодов книги, где герои попадают в опасную ситуацию, активизирует проблемными вопросами желание детей рассказать, как нужно было себя вести в подобной ситуации, чтобы избежать опасности.

Педагог обсуждает с детьми правила пользования сетью Интернет, цифровыми ресурсами.

## **Седьмой год жизни. Подготовительная группа**

### **Задачи образовательной деятельности**

#### 1) в сфере социальных отношений:

поддерживать положительную самооценку ребёнка, уверенность в себе, осознание роста своих достижений, чувства собственного достоинства, стремления стать школьником;

обогащать опыт применения разнообразных способов взаимодействия со взрослыми и сверстниками; развитие начал социально-значимой активности;

обогащать эмоциональный опыт ребёнка, развивать способность ребёнка распознавать свои переживания и эмоции окружающих, осуществлять выбор социально одобряемых действий в конкретных ситуациях и обосновывать свои намерения и ценностные ориентации;

развивать способность ребёнка понимать и учитывать интересы и чувства других; договариваться и дружить со сверстниками; разрешать возникающие конфликты конструктивными способами;

воспитывать привычки культурного поведения и общения с людьми, основ этикета, правил поведения в общественных местах;

#### 2) в области формирования основ гражданственности и патриотизма:

воспитывать патриотические и интернациональные чувства, уважительное отношение к Родине, к представителям разных национальностей, интерес к их культуре и обычаям; расширять представления детей о государственных праздниках и поддерживать интерес детей к событиям, происходящим в стране, развивать чувство гордости за достижения страны в области спорта, науки и искусства, служения и верности интересам страны; знакомить с целями и доступными практиками волонтерства в России и включать детей при поддержке взрослых в социальные акции, волонтерские мероприятия в ДОО и в населенном пункте;

развивать интерес детей к населенному пункту, в котором живет, переживание чувства удивления, восхищения достопримечательностями, событиями прошлого и настоящего; поощрять активное участие в праздновании событий, связанных с его местом проживания;

3) в сфере трудового воспитания:

развивать ценностное отношение к труду взрослых;

формировать представления о труде как ценности общества, о разнообразии и взаимосвязи видов труда и профессий;

формировать элементы финансовой грамотности, осознания материальных возможностей родителей (законных представителей), ограниченности материальных ресурсов;

развивать интерес и самостоятельность в разных видах доступного труда, умения включаться в реальные трудовые связи со взрослыми и сверстниками;

поддерживать освоение умений сотрудничества в совместном труде;

воспитывать ответственность, добросовестность, стремление к участию в труде взрослых, оказанию посильной помощи;

4) в области формирования безопасного поведения:

формировать представления об опасных для человека ситуациях в быту, в природе и способах правильного поведения; о правилах безопасности дорожного движения в качестве пешехода и пассажира транспортного средства;

воспитывать осторожное и осмотрительное отношение к потенциально опасным для человека ситуациям в общении, в быту, на улице, в природе, в сети Интернет.

### **Содержание образовательной деятельности**

1) В сфере социальных отношений.

Педагог обеспечивает детям возможность осознания и признания собственных ошибок, рефлексии качества решения поставленных задач, определения путей развития. Знакомит детей с их правами, возможными вариантами поведения

1) В сфере социальных отношений. Педагог обеспечивает детям возможность осознания и признания собственных ошибок, рефлексии качества решения поставленных задач, определения путей развития. Знакомит детей с их правами, возможными вариантами поведения и реакций в случае их нарушения. Воспитывает осознанное отношение к своему будущему и стремление быть полезным обществу.

Педагог знакомит детей с изменением позиции человека с возрастом (ребёнок посещает ДОО, затем учится в общеобразовательной организации, в колледже, вузе, взрослый работает, пожилой человек передает опыт последующим поколениям). Объясняет детям о необходимости укрепления связи между поколениями, взаимной поддержки детей и взрослых.

Обогащает представления детей об общеобразовательной организации, школьниками, учителе; поддерживает стремление к школьному обучению, к познанию, освоению чтения, письма. Расширяет представление о роли общеобразовательной организации в жизни людей.

Педагог развивает умение детей распознавать собственные эмоции и чувства, понимать чувства и переживания окружающих; учит понимать эмоциональное состояние сверстников по невербальным признакам (обращает внимание на мимику, позу, поведение); помогает находить причины и следствия возникновения эмоций, анализировать свои переживания и рассказывать о них; использовать социально приемлемые способы проявления эмоций и доступных возрасту способы произвольной регуляции эмоциональных состояний (сменить вид деятельности и прочее). Демонстрирует детям отражение эмоциональных состояний в природе и произведениях искусства.

Расширяет представления о семье, семейных и родственных отношениях: взаимные чувства, правила общения в семье, значимые и памятные события, досуг семьи, семейный бюджет.

Обогащает представления о нравственных качествах людей, их проявлении в поступках и взаимоотношениях.

Педагог развивает умение сотрудничать со сверстниками: побуждает к обсуждению планов, советуется с детьми по поводу дел в группе; поддерживает обращенность и интерес к мнению сверстника, инициирует ситуации взаимопомощи детей в различных видах деятельности; подчеркивает ценность каждого ребёнка и его вклада в общее дело; способствует тому, чтобы дети в течение дня в различных видах деятельности выбирали партнеров по интересам; помогает устанавливать детям темп совместных действий.

Воспитывает привычку без напоминаний использовать в общении со сверстниками и взрослыми формулы словесной вежливости (приветствие, прощание, просьбы, извинения).

Приучает детей самостоятельно соблюдать установленный порядок поведения в группе, регулировать собственную активность. Обогащает представления о том, что они самые старшие среди детей в ДОО, показывают другим хороший пример, заботятся о малышах, помогают взрослым, готовятся к обучению в общеобразовательной организации.

## 2) В области формирования основ гражданственности и патриотизма.

Педагог воспитывает патриотические и интернациональные чувства, уважительное отношение к нашей Родине – России. Знакомит детей с признаками и характеристиками государства с учётом возрастных особенностей восприятия ими информации (территория государства и его границы, столица и так далее). Рассказывает, что Россия – самая большая страна мира и показывает на глобусе и карте. Расширяет представления о столице России – Москве и об административном центре федерального округа, на территории которого проживают дети. Знакомит с основными положениями порядка использования государственной символики (бережно хранить, вставать во время исполнения гимна страны).

Обогащает представления о том, что в нашей стране мирно живут люди разных национальностей, воспитывает уважение к представителям разных национальностей, интерес к их культуре и обычаям.

Знакомит детей с назначением и доступными практиками волонтерства в России, вызывает эмоциональный отклик, осознание важности и значимости волонтерского движения. Предлагает детям при поддержке родителей (законных представителей) включиться в социальные акции, волонтерские мероприятия в ДОО и в населенном пункте.

Расширяет представления детей о государственных праздниках: День России, День народного единства, День Государственного флага Российской Федерации, День Государственного герба Российской Федерации, День защитника Отечества, День Победы, Всемирный день авиации и космонавтики. Знакомит детей с праздниками: День полного освобождения Ленинграда от фашистской блокады, Международный день родного языка, День добровольца (волонтера) в России, День Конституции Российской Федерации. Включает детей в празднование событий, связанных с жизнью населенного пункта, – День рождения города, празднование военных триумфов, памятные даты, связанные с жизнью и творчеством знаменитых горожан. Поощряет интерес детей к событиям, происходящим в стране, воспитывает чувство гордости за её достижения. Воспитывает уважение к защитникам Отечества, к памяти павших бойцов.

Развивает интерес детей к населенному пункту, в котором живут, переживание чувства удивления, восхищения достопримечательностями, событиям прошлого и настоящего. Способствует проявлению активной деятельностной позиции детей: непосредственное познание достопримечательностей родного населенного пункта на прогулках и экскурсиях, чтение произведений детской литературы, в которой представлена художественно-эстетическая оценка родного края. Учит детей действовать с картой, создавать коллажи и макеты локаций, использовать макеты в различных видах деятельности. Знакомит детей с жизнью и творчеством знаменитых горожан; с профессиями, связанными со спецификой родного населенного пункта.



### 3) В сфере трудового воспитания.

Педагог расширяет и углубляет представления о труде взрослых путем знакомства детей с разными профессиями, рассказывает о современных профессиях, возникших в связи с потребностями людей. Организует встречи детей с представителями разных профессий, организует экскурсии с целью продемонстрировать реальные трудовые действия и взаимоотношения специалистов на работе, организует просмотры видеофильмов, мультфильмов, чтение художественно-литературы для знакомства детей с многообразием профессий современного человека. Организует этические беседы с детьми с целью обсуждения требований, предъявляемых к человеку определенной профессии, раскрывает личностные качества, помогающие человеку стать профессионалом и качественно выполнять профессиональные обязанности.

Педагог создает игровые и проблемные ситуации для расширения представлений детей об обмене ценностями в процессе производства и потребления товаров и услуг, о денежных отношениях в сфере обмена товаров и услуг, развития умений бережливости, рационального поведения в процессе реализации обменных операций: деньги-товар (продажа-покупка), формирует представления о реальной стоимости и цене отдельных продуктов питания, игрушек, детских книг. В процессе обсуждения с детьми основ финансовой грамотности педагог формирует элементы культуры потребления: бережного отношения к ресурсам потребления: воде, электричеству, продуктам питания, одежде, обуви, жилищу.

Поощряет инициативность и самостоятельность детей в процессах самообслуживания в группе (убрать постель после сна, расставить ровно стулья за столами в зоне учебной деятельности), создает проблемные и игровые ситуации для развития умений выполнять отдельные трудовые действия, привлекает к решению поставленных задач родителей (законных представителей) с целью создания дома условий для развития умений реализовывать элементы хозяйственно-бытового труда: вымыть тарелку после обеда, вытереть пыль в комнате, застелить кровать, погладить носовой платок, покормить домашнего питомца и тому подобное.

Поддерживает коллективное выполнение детьми трудовых поручений во время дежурства, учит детей распределять между собой трудовые поручения для получения единого трудового результата, знакомит детей с правилами использования инструментов труда – ножниц, иголки и тому подобное.

### 4) В области формирования безопасного поведения.

Педагог осуществляет ознакомление детей с правилами безопасного поведения в ситуациях, создающих угрозу жизни и здоровью ребёнка (погас свет, остался один в темноте, потерялся на улице, в лесу, в магазине, во время массового праздника, получил травму (ушиб, порез) и тому подобное). Создавая игровые, проблемные ситуации, досуги для детей, педагог активизирует самостоятельный опыт детей в области безопасного поведения, позволяет детям демонстрировать сформированные умения, связанные с безопасным поведением.

Педагог иницирует самостоятельность и активность детей в соблюдении норм и правил безопасного поведения, ободряет похвалой правильно выполненные действия.

Педагог рассказывает детям об элементарных правилах оказания первой медицинской помощи при первых признаках недомогания, травмах, ушибах. Закрепляет через организацию дидактических игр, упражнений действия детей, связанные с оказанием первой медицинской помощи.

Организует встречи детей со специалистами, чьи профессии связаны с безопасностью (врач скорой помощи, врач-травматолог, полицейский, охранник в ДОО, пожарный и другие) с целью обогащения представлений детей о безопасном поведении дома, на улице, в природе, в ДОО, в местах большого скопления людей: в магазинах, на вокзалах, на праздниках, в развлекательных центрах и парках.

Обсуждает с детьми правила безопасного общения и взаимодействия со сверстниками в разных жизненных ситуациях, поощряет стремление детей дошкольного возраста создать правила безопасного общения в группе.

Обсуждает с детьми безопасные правила использования цифровых ресурсов, правила пользования мобильными телефонами с учётом требований Санитарных правил СП

2.4.3648-20 «Санитарно-эпидемиологические требования к организациям воспитания и обучения, отдыха и оздоровления детей и молодежи», утверждённых постановлением Главного государственного санитарного врача Российской Федерации от 28 сентября 2020 г. NQ 28 (зарегистрировано Министерством юстиции Российской Федерации 18 декабря 2020 г, регистрационный NQ 61573), действующим до 1 января 2027 года (далее – СП 2.4.3648-20), и Санитарных правил и норм СанПиН 1.2.3685-21 «Гигиенические нормативы и требования к обеспечению безопасности и (или) безвредности для человека факторов среды обитания», утверждённых постановлением Главного государственного санитарного врача Российской Федерации от 28 января 2021 г. NQ 2 (зарегистрировано Министерством юстиции Российской Федерации 29 января 2021 г., регистрационный NQ 62296), действующим до 1 марта 2027 года (далее–СанПиН 1.2.3685-21).

**Решение совокупных задач воспитания** в рамках образовательной области «Социально-коммуникативное развитие» направлено на приобщение детей к ценностям «Родина», «Природа», «Семья», «Человек», «Жизнь», «Милосердие», «Добро», «Дружба», «Сотрудничество», «Труд». Это предполагает решение задач нескольких направлений воспитания:

воспитание уважения к своей семье, своему населенному пункту, родному краю, своей стране;

воспитание уважительного отношения к другим людям – детям и взрослым (родителям (законным представителям), педагогам, соседям и другим), вне зависимости от их этнической и национальной принадлежности;

воспитание ценностного отношения к культурному наследию своего народа, к нравственным и культурным традициям России;

содействие становлению целостной картины мира, основанной на представлениях о добре и зле, красоте и уродстве, правде и лжи;

воспитание социальных чувств и навыков: способности к сопереживанию, общительности, дружелюбия, сотрудничества, умения соблюдать правила, активной личностной позиции;

создание условий для возникновения у ребёнка нравственного, социально значимого поступка, приобретения ребёнком опыта милосердия и заботы;

поддержка трудового усилия, привычки к доступному дошкольнику напряжению физических, умственных и нравственных сил для решения трудовой задачи;

формирование способности бережно и уважительно относиться к результатам своего труда и труда других людей.

## **Вариативные формы, способы, методы и средства реализации образовательной области**

### **«социально – коммуникативное развитие»**

#### **Игровая деятельность дошкольника**

Игра – основной вид деятельности ребенка дошкольного возраста, одна из характерных закономерностей детского развития. Она является потребностью растущего организма и условием становления человека – члена общества.

Значительное место в реализации области занимают сюжетно-ролевые, режиссёрские и театрализованные игры как способы освоения ребёнком социальных ролей, средства развития интеллектуальных и личностных качеств детей, их творческих способностей

При построении педагогического процесса основное образовательное содержание программы педагоги осуществляют в повседневной жизни, в совместной с детьми деятельности, путем интеграции естественных для дошкольника видов деятельности, главным из которых является игра. Игра становится содержанием и формой организации жизни детей. Игровые моменты, ситуации и приемы включаются во все виды детской деятельности и общения воспитателя с дошкольниками.

#### ***Классификация игр детей раннего и дошкольного возраста***

(по Е.В. Зворыгиной и С.Л. Новоселовой)

Игры			Возрастная адресованность (годы жизни детей)		
Классы	Виды	Подвиды	5	6	7
<u>Игры, возникающие по инициативе ребенка</u>	Игры-экспериментирования	С животными и людьми	+	+	+
		С природными объектами	+	+	+
		Общения с людьми	+	+	+
		Со специальными игрушками для экспериментирования	+	+	+
	Сюжетные самодеятельные игры	Сюжетно -отобразительные			
		Сюжетно - ролевые	+	+	+
		Режиссерские	+	+	+
		Театрализованные	+	+	+
<u>Игры, связанные с исходной инициативой взрослого</u>	Обучающие игры	Автодидактические предметные	+	+	
		Сюжетно - дидактические	+	+	
		Подвижные	+	+	+
		Музыкальные	+	+	+
		Учебно - предметные дидактические	+	+	+
	Досуговые игры	Интеллектуальные	+	+	+
		Забавы	+	+	+
		Развлечения	+	+	+
		Театральные	+	+	+
		Празднично-карнавалы	+	+	+
		Компьютерные	+	+	+
	<u>Игры народные, идущие от исторических традиций этноса</u>	Обрядовые игры	Культовые		
Семейные			+	+	+
Сезонные			+	+	+
Тренинговые игры		Интеллектуальные	+	+	+
		Сенсомоторные	+	+	+
		Адаптивные	+	+	+
Досуговые игры		Игрища		+	+
		Тихие	+	+	+
	Забавляющие	+	+	+	
	Развлекающие	+	+	+	

#### *Компоненты сюжетно-ролевой игры*

**Сюжет игры.** Сфера действительности, которая воспроизводится детьми, отражение определённых действий, событий из жизни и деятельности окружающих.

**Содержание игры.** То, что воспроизводится ребёнком в качестве центрального и характерного момента деятельности и отношений между взрослыми в их бытовой, трудовой и общественной деятельности.

**Роль.** Игровая позиция, в которой ребёнок отождествляет себя с каким-либо персонажем сюжета и действует в соответствии с представлениями о данном персонаже.



**Сюжетная самостоятельная игра** как деятельность предъявляет к ребенку ряд требований, способствующих формированию психических новообразований:

- Действие в воображаемом плане способствует **развитию символической функции мышления**.
- Наличие воображаемой ситуации способствует **формированию плана представлений**.
- Игра направлена на воспроизведение **человеческих взаимоотношений**, следовательно, она способствует формированию у ребенка **способности определенным образом в них ориентироваться**.
- Необходимость согласовывать игровые действия способствует **формированию реальных взаимоотношений между играющими детьми**.

#### **Метод руководства сюжетно-ролевой игрой**

Н.Я. Михайленко и Н.А. Коротковой

**Первый принцип:** для того, чтобы дети овладели игровыми умениями, воспитатель должен **играть вместе с ними**.

**Второй принцип:** на каждом возрастном этапе игра разворачивается особым образом, так, чтобы детьми «открывался» и усваивался новый, **более сложный способ построения игры**.

**Третий принцип:** на каждом возрастном этапе при формировании игровых умений необходимо ориентировать детей как на осуществление игрового действия, так и на **пояснение его смысла партнерам**.

#### **Комплексный метод руководства игрой**

Е.В. Зворыгиной, С.Л. Новоселовой

Педагогическая поддержка самостоятельных игр. Обеспечение педагогических условий развития игры.

1. Обогащение детей знаниями и опытом деятельности.
2. Передача игровой культуры ребенку (обучающие игры, досуговые игры, народные игры).
3. Развивающая предметно-игровая среда.
4. Активизация проблемного общения взрослого с детьми.

Возраст/Группа	Методы воспитания игровой деятельности
----------------	----------------------------------------

<p><b>Старший возраст/ старшая группа</b></p>	<ul style="list-style-type: none"> <li>- организация развивающих проблемно- практических и проблемно-игровых ситуаций, связанных с решением социально и нравственно значимых вопросов;</li> <li>- личностное и познавательное общение воспитателя с детьми на социально-нравственные темы;</li> <li>- сотрудничество детей в совместной деятельности гуманистической и социальной направленности (помощь, забота, оформление группы, уход за цветами и т.п.)</li> <li>- совместные сюжетно-ролевые и театрализованные игры, игры на школьные темы, сюжетно - дидактические игры и игры с правилами социального содержания;</li> <li>- этические беседы о культуре поведения, нравственных качествах и поступках, о жизни людей, городе, родной стране, мире;</li> <li>- экскурсии по поселку (городу), наблюдение за деятельностью людей общественными событиями;</li> <li>- игры-путешествия по родной стране, городу (виртуальные экскурсии с использованием ИКТ);</li> <li>- чтение художественной литературы, рассматривание картин, иллюстраций, видеоматериалов, рисование на социальные темы (семья, поселок, город, труд людей);</li> <li>- знакомство с элементами национальной культуры народов России; национальная одежда, особенности внешности, национальные сказки, музыка, танцы, игрушки, народные промыслы.</li> </ul>
<p><b>Старший возраст/подготовительная группа</b></p>	<ul style="list-style-type: none"> <li>- реальные и условные проблемно-практические и проблемно-игровые ситуации, связанные с решением социально и нравственно значимых вопросов;</li> <li>- личностное и познавательное общение воспитателя с детьми;</li> <li>- участие детей в совместных проектах, в том числе с привлечением взрослых (родителей, педагогов), что дает возможность получить опыт разновозрастного взаимодействия;</li> <li>- сотрудничество детей в деятельности гуманистической и социальной направленности (помощь, забота, оформление группы, уход за цветами);</li> <li>- совместные сюжетно-ролевые и театрализованные игры, игры на школьные темы, сюжетно-дидактические игры и игры с правилами социального содержания;</li> <li>- этические беседы о культуре поведения, нравственных качествах и поступках, о жизни людей, поселке, городе, округе, родной стране, мире;</li> <li>- экскурсии (поселок, школа), наблюдения за деятельностью людей и общественными событиями;</li> <li>- игры-путешествия по родной стране, поселку, городу, по странам мира;</li> <li>- общение с малышами, школьниками, учителем;</li> <li>- чтение художественной литературы, рассматривание картин, иллюстраций, видеоматериалов, рисование на социальные темы (семья, поселок, город, труд людей, школа и т.п.).</li> </ul>

**Формы работы с детьми по направлению  
«Дошкольник входит в мир социальных отношений»**

Содержание	Возраст	Совместная деятельность	Режимные моменты	Самостоятельная деятельность	Взаимодействие с семьей
<b>1. Развитие игровой деятельности</b> * Сюжетно-ролевые игры * Подвижные игры * Театрализованные игры * Дидактические игры	3-7 лет	Занятия, экскурсии, наблюдения, чтение художественной литературы, видеоинформация, досуги, праздники, обучающие игры, досуговые игры, народные игры. Самостоятельные сюжетно-ролевые игры, дидактические игры, досуговые игры с участием воспитателей.	В соответствии с режимом дня	Игры-экспериментирование Сюжетные самодеятельные игры (с собственными знаниями детей на основе их опыта). Внеигровые формы: самодеятельность дошкольников; изобразительная деятельность; труд в природе; экспериментирование; конструирование; бытовая деятельность; наблюдение.	Экскурсии, наблюдения, чтение, досуги, праздники, труд в природе, конструирование, бытовая деятельность, развлечения.
<b>2. Приобщение к элементарным общепринятым нормам и правилам взаимоотношения со сверстниками и взрослыми</b>	5-7 лет	Беседы-занятия, чтение худ. литературы, проблемные ситуации, поисково-творческие задания, экскурсии, праздники, просмотр видеофильмов, театрализованные постановки, решение задач.	Индивидуальная работа во время утреннего приема; Культурно-гигиенические процедуры (напоминание); Игровая деятельность во время прогулки (напоминание); дежурство; тематические досуги. Минутка Вежливости.	Игровая деятельность (игры в парах, совместные игры с несколькими партнерами, хороводные игры, игры с правилами), дидактические игры, сюжетно-ролевые игры, дежурство, самообслуживание, подвижные, театрализованные игры, продуктивная деятельность.	Совместные проекты, досуги, личный пример, чтение книг, экскурсии, интересные встречи.
<b>3. Формирование гендерной, семейной и гражданской принадлежности</b> * образ Я * семья * детский сад * родная страна * наша армия (со ст. гр.) * наша планета (подг.гр)	5-7 лет	Викторины, КВН, познавательные досуги, тематические досуги, чтение рассказа, экскурсия.	Тематические Досуги; Создание Коллекций; Проектная Деятельность; Исследовательская Деятельность.	Сюжетно-ролевая игра, дидактическая игра, настольно-печатные игры, продуктивная деятельность, дежурство.	Праздники, викторины, конкурсы, семейные проекты, мини-музей.
<b>4. Формирование</b>	5-7 лет	Познавательные викторины, КВН,	Объяснение Напоминание	Рассматривание иллюстраций,	Семейные творческие

чувства принадлежности к мировому сообществу		конструирование, моделирование, чтение.	Наблюдение	продуктивная деятельность, театрализация.	проекты, конкурсы, экскурсии, мини-музей.
----------------------------------------------	--	-----------------------------------------	------------	-------------------------------------------	-------------------------------------------

### Примерные виды интеграции при решении задач по развитию навыков общения, социализации детей

Задачи образовательной области «Социально-коммуникативное развитие» решаются в интеграции со всеми другими образовательными областями, процесс социализации пронизывает содержание Программы разнообразными социализирующими аспектами.

По задачам и содержанию психолого-педагогической работы	По средствам организации и оптимизации образовательного процесса
<p>«<i>Речевое развитие</i>» (развитие свободного общения со взрослыми и детьми в части формирования первичных ценностных представлений, представлений о себе, семье, обществе, государстве, мире, а также соблюдения элементарных общепринятых норм и правил поведения)</p> <p>«<i>Познавательное развитие</i>» (формирование целостной картины мира и расширение кругозора в части представлений о себе, семье, гендерной принадлежности, социуме, государстве, мире;</p> <p>«<i>Социально-коммуникативное развитие</i>» (<i>трудовое воспитание</i>) (формирование представлений о труде, профессиях, людях труда, желания трудиться, устанавливать взаимоотношения со взрослыми и сверстниками в процессе трудовой деятельности))</p> <p>«<i>Социально-коммуникативное развитие</i>» (<i>формирование основ безопасного поведения</i>) (формирование основ безопасности собственной жизнедеятельности в семье и обществе, а также безопасности окружающего мира)</p>	<p>«<i>Речевое развитие</i>» (использование художественных произведений для формирования первичных ценностных представлений, представлений о себе, семье и окружающем мире).</p> <p>«<i>Художественно-эстетическое развитие</i>» (использование средств продуктивных видов деятельности для обогащения содержания, закрепления результатов освоения области «Социально - коммуникативное развитие»)</p>

## Образовательная деятельность по направлению

### «Развиваем ценностное отношение к труду»

**Трудовая деятельность** является важным средством развития личности ребенка-дошкольника, становления его самостоятельности, осознания ценности труда в жизни современного человека и определения своих возможностей в интересном и полезном виде деятельности. Трудовое воспитание направлено на успешное освоение детьми социального опыта, включающего знания, умения и навыки трудовой деятельности, нравственного отношения к труду и человеку – труженику.

Уже с ранних лет детей необходимо приучать к простейшим, доступным им видам труда, что позволяет знакомить их со свойствами материалов, приемам работы с различными инструментами. В труде дети проявляют активность, смекалку, настойчивость, стремление достичь результата. Особое значение при организации трудовой деятельности имеет объединение детей в труде. Совместная работа детей— это зачатки коллективного труда.

В детском саду организуется четыре основных вида детского труда: самообслуживание, хозяйственно-бытовой труд, труд в природе и ручной труд.

*Самообслуживание* направлено на уход за собой (умывание, раздевание, одевание, уборка постели, подготовка рабочего места и т. п.). Воспитательное значение этого вида трудовой деятельности заключено прежде всего в ее жизненной необходимости. В силу ежедневной повторяемости действий навыки, самообслуживания прочно усваиваются детьми; самообслуживание начинает осознаваться как обязанность.

*Хозяйственно-бытовой труд* дошкольников необходим в повседневной жизни детского сада. Этот труд направлен на поддержание чистоты и порядка в помещении и на участке, помощь взрослым при организации режимных процессов. Дети учатся замечать любое нарушение порядка в групповой комнате или на участке и по собственной инициативе устранять его. Хозяйственно-бытовой труд направлен на обслуживание коллектива и поэтому включает в себе большие возможности для воспитания заботливого отношения к сверстникам.

*Труд в природе* предусматривает участие детей в уходе за растениями и животными, выращивание растений в уголке природы, на огороде, в цветнике. Особое значение этот вид труда имеет для развития наблюдательности, воспитания бережного отношения ко всему живому, любви к родной природе. Он помогает педагогу решать задачи физического развития детей, совершенствования движений, повышения выносливости, развития способности к физическому усилию.

*Ручной труд* предусматривает изготовление предметов из разнообразных материалов: картона, бумаги, дерева, природного материала (шишек, желудей, соломы, коры, кукурузных початков, косточек персика), бросового материала (катушек, коробок) с использованием меха, перьев, обрезков ткани и т. п. — осуществляется в старших группах детского сада. Дети изготавливают необходимые им игрушки, атрибуты для игр: лодочки, машины, корзинки, домики, мебель, животных. Такие поделки являются приятным подарком родным, друзьям. Это имеет немаловажное значение в нравственном воспитании, приучая детей оказывать внимание окружающим, потрудиться ради того, чтобы доставить им удовольствие. Ручной труд развивает конструктивные способности детей, творчество, фантазию, выдумку.

### Формы организации трудовой деятельности

Поручения: - Простые и сложные - Эпизодические и длительные - Коллективные и индивидуальные	Дежурство (не более 20 минут) - Формирование общественно- значимого мотива - Нравственный, этический аспект
Коллективный труд (не более 35-40 минут)	

### Методы и приемы трудового воспитания

I группа методов: формирование нравственных представлений, суждений, оценок	II группа методов: создание у детей практического опыта трудовой деятельности
- Решение маленьких логических задач, загадок; - Рассматривание иллюстраций; - Рассказывание и обсуждение картин, иллюстраций; - Просмотр телепередач, диафильмов, видеофильмов; - Задачи на решение коммуникативных ситуаций; - Придумывание сказок; - Беседы на этические темы; - Приучение к размышлению, эвристические беседы; - Чтение художественной литературы.	- Приучение к положительным формам общественного поведения; - Показ действий; - Пример взрослого и детей; - Целенаправленное наблюдение; - Организация интересной деятельности (общественно-полезный характер); - Разыгрывание коммуникативных ситуаций; - Создание контрольных педагогических ситуаций.

<b>Возраст/Группа</b>	<b>Методы трудового воспитания</b>
-----------------------	------------------------------------



<p><b>Старший возраст/ старшая группа</b></p>	<ul style="list-style-type: none"> <li>- <i>Целевые прогулки, экскурсии, беседы, чтение</i> детской художественной литературы, рассматривание картин, просмотр видеофильмов о профессиях взрослых.</li> <li>- <i>Дидактические игры</i>, моделирующие структуру трудового процесса и расширяющие представление о мире профессий, их взаимосвязях.</li> <li>- <i>Изобразительная деятельность и сюжетно-ролевые игры</i>, позволяющие детям отражать в рисунке или игре мир взрослых, а также включать реальные трудовые процессы (шитье кукольной одежды, изготовление мебели) в игровой сюжет.</li> <li>- <i>Рассматривание предметов, инструментов, материалов</i> («мир ткани», «Мир дерева и металла») как компонентов трудового процесса; экспериментирование с материалами.</li> <li>- <i>Обсуждение</i> реальных событий из детской жизни, <i>организация жизненных и игровых ситуаций</i>, позволяющих детям накапливать опыт экономически целесообразного поведения.</li> <li>- <i>Дежурства, коллективный труд, трудовые поручения</i> в условиях детского сада и семейного воспитания.</li> <li>- <i>Организация детских мини-мастерских и студий</i> для продуктивной досуговой деятельности.</li> </ul>
<p><b>Старший возраст/подготовительная группа</b></p>	<ul style="list-style-type: none"> <li>- <i>Целевые прогулки, экскурсии, беседы, чтение</i> детской художественной литературы, просмотр видеофильмов о профессиях взрослых.</li> <li>- <i>Рассматривание картин, иллюстраций</i> в книгах и детских энциклопедиях, знакомящих детей с трудовой деятельностью и организацией отдыха человека в прошлом и настоящем.</li> <li>- <i>Дидактические игры</i>, моделирующие структуру трудового процесса и взаимосвязи профессий; «игры-путешествия», расширяющие представления об истории предметного мира как результате труда человека, продукте его творческой мысли.</li> <li>- <i>Рассматривание предметов, инструментов, материалов</i> («Из каких материалов делают современную бытовую технику?», «Почему не моют одноразовую посуду?») как компонентов трудового процесса, экспериментирование с материалами («Что можно сделать из бросового материала?»).</li> <li>- <i>Детские проекты</i> (например, по изготовлению книг «Кто построил этот дом?», «У нас в гостях врач-хирург»), <i>сюжетно-ролевые игры</i> по методу «игра-труд», позволяющие включать реальные трудовые процессы в игровой сюжет.</li> <li>- <i>Проблемные обсуждения</i> поведения литературных героев, реальных событий из детской жизни; организация образовательных ситуаций, позволяющих накапливать опыт экономически целесообразного поведения и различать достаточно тонкие дифференцировки между бережливостью, разумностью потребностей и жадностью, скупостью.</li> <li>- <i>Дежурства, коллективный труд, трудовые поручения и совместная продуктивная досуговая деятельность</i> взрослых и детей в условиях детского сада и семейного воспитания.</li> <li>- <i>Организация самостоятельной продуктивной досуговой деятельности</i> в условиях специально созданной предметно-развивающей среды (детские мини-мастерские, студии).</li> </ul>

**Примерные виды интеграции по формированию позитивных установок к различным видам труда**

По задачам и содержанию психолого-педагогической работы	По средствам организации и оптимизации образовательного процесса
<p>«Речевое развитие» (развитие свободного общения со взрослыми и детьми в процессе трудовой деятельности, знакомства с трудом взрослых)</p> <p>«Познавательное развитие» (формирование целостной картины мира и расширение кругозора в части представлений о труде взрослых, детей)</p> <p>«Социально-коммуникативное развитие» (формирование основ безопасности собственной жизнедеятельности в процессе трудовой деятельности; формирование первичных представлений о себе, гендерных особенностях, семье, социуме и государстве, освоение общепринятых норм и правил взаимоотношений со взрослыми и сверстниками в контексте развития детского труда и представлений о труде взрослых)</p> <p>«Физическое развитие» (развитие физических качеств ребенка в процессе освоения разных видов труда)</p>	<p>«Речевое развитие» (использование художественных произведений для формирования ценностных представлений, связанных с трудовой деятельностью взрослых и детей)</p> <p>«Художественно-эстетическое развитие» (использование музыкальных произведений, средств продуктивной деятельности детей для обогащения содержания образовательной работы по формированию позитивных установок к различным видам труда)</p>

### Основные принципы работы по воспитанию у детей навыков безопасного поведения

- Важно не механическое заучивание детьми правил безопасного поведения, а воспитание у них навыков безопасного поведения в окружающей его обстановке.
- Воспитатели и родители не должны ограничиваться словами и показом картинок (хотя это тоже важно). С детьми надо рассматривать и анализировать различные жизненные ситуации, если возможно, проигрывать их в реальной обстановке.
- Занятия проводить не только по графику или плану, а использовать каждую возможность (ежедневно), в процессе игр, прогулок и т.д., чтобы помочь детям полностью усвоить правила, обращать внимание детей на ту или иную сторону правил.
- Развивать качества ребенка: его координацию, внимание, наблюдательность, реакцию и т.д. Эти качества очень нужны и для безопасного поведения.

### Формы работы с детьми по формированию основ безопасности

Возраст	Совместная деятельность	Режимные моменты	Самостоятельная деятельность	Взаимодействие с семьей
5-7 лет	ОБЖ; Целевые прогулки; Встречи с интересными людьми; Беседы, обучение, чтение, объяснение, напоминание; Рассказ; Продуктивная деятельность; Рассматривание Иллюстраций.	Минутка безопасности; Показ, объяснение, бучение, напоминание; Дидактические и настольно-печатные игры; Сюжетно-ролевые игры; Исследовательская деятельность (опыты, практические упражнения); Культурно- досуговая деятельность: Блиц-турнир; -Аттракционы; -Литературные Викторины; -Кроссворды;	Для самостоятельной игровой деятельности - разметка по территории детского сада, Творческие задания, Рассматривание иллюстраций, Дидактическая игра, Продуктивная деятельность	Родительские собрания с приглашением инспектора ГИБДД, Анкетирование Профилактические консультации, беседы. Фото, видеоматериалы; Информационные стенды; Рекомендации родителям; Выпуск буклетов; Выставки поделок, рисунков; Совместные спортивные досуги; Работа с родителями по составлению

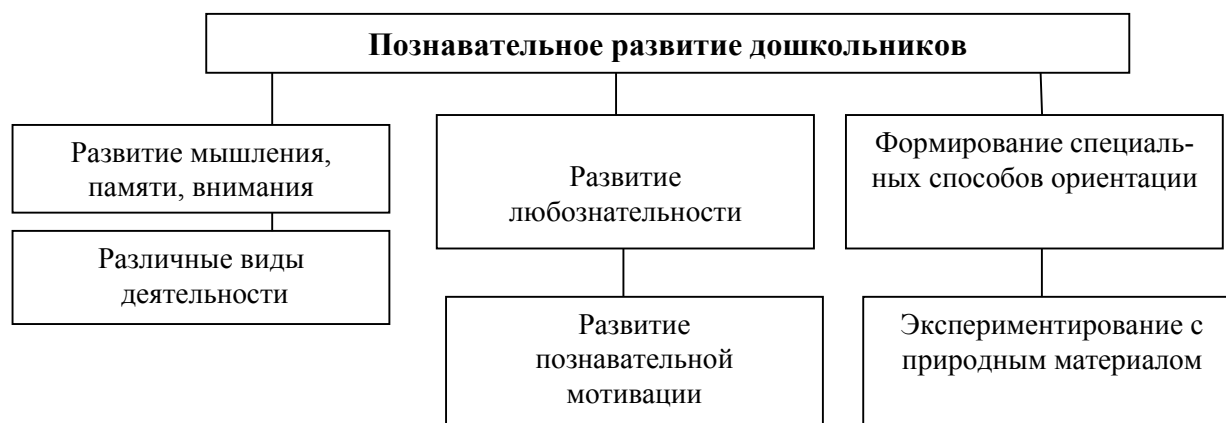
		-Лабиринты и т.п.		маршрута безопасного пути от детского сада до дома.
--	--	-------------------	--	-----------------------------------------------------

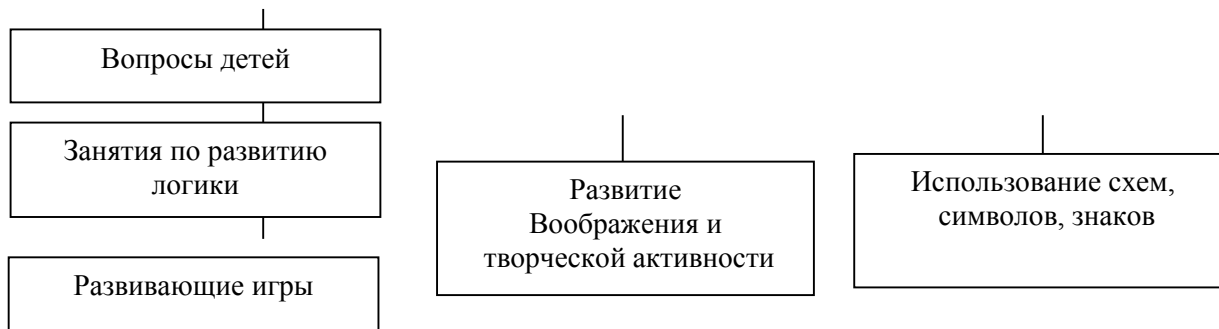
### Примерные виды интеграции по формированию основ безопасности

По задачам и содержанию педагогической работы	По средствам организации и оптимизации образовательного процесса
<p>«<i>Речевое развитие</i>» (развитие свободного общения со взрослыми и детьми в процессе освоения способов безопасного поведения, способов оказания самопомощи, помощи другому, правил поведения в стандартных опасных ситуациях и др., в части формирования основ экологического сознания)</p> <p>«<i>Социально-коммуникативное развитие</i>» (формирование представлений и освоение способов безопасного поведения, основ экологического сознания в процессе трудовой деятельности; формирование первичных представлений о себе, гендерных особенностях, семье, социуме и государстве, освоение общепринятых норм и правил взаимоотношений со взрослыми и сверстниками в контексте безопасного поведения и основ экологического сознания)</p> <p>«<i>Познавательное развитие</i>» (формирование целостной картины мира и расширение кругозора в части представлений о возможных опасностях, способах их избегания, способах сохранения здоровья и жизни, безопасности окружающей природы)</p> <p>«<i>Физическое развитие</i>» (формирование первичных ценностных представлений о здоровье и здоровом образе жизни человека)</p>	<p>«<i>Речевое развитие</i>» (использование художественных произведений для формирования основ безопасности собственной жизнедеятельности и безопасности окружающего мира)</p>

### 2.1.2 Содержание образовательной работы по образовательной области «Познавательное развитие»

Развитие познавательной сферы является одним из важнейших направлений в работе с детьми дошкольного возраста. Мир, в котором мы живем, сложен и многогранен. Ребенок - часть этого мира - открывает для себя все новые и новые объекты, явления и закономерности действительности. При этом у него формируется образ мира. *Образ мира* – это сложная, целостная система знаний и представлений человека о мире вообще, о других людях, о себе, о своей деятельности. Это не застывшая система знаний. В процессе жизни каждого человека она постоянно меняется, наполняясь все новым содержанием. Формирование образа мира – сложный и длительный процесс, который начинается с момента рождения человека и продолжается всю его жизнь.





## **Основные направления реализации образовательной области «Познавательное развитие»**

- Развитие сенсорной культуры.
- Формирование первичных представлений о себе, других людях
- Ребенок открывает мир природы
- Первые шаги в математику. Исследуем и экспериментируем.

**От 5 лет до 6 лет.**

### **Задачи образовательной деятельности:**

- 1) развивать интерес детей к самостоятельному познанию объектов окружающего мира в его разнообразных проявлениях и простейших зависимостях;
- 2) формировать представления детей о цифровых средствах познания окружающего мира, способах их безопасного использования;
- 3) развивать способность использовать математические знания и аналитические способы для познания математической стороны окружающего мира: опосредованное сравнение объектов с помощью заместителей (условной меры), сравнение по разным основаниям, счет, упорядочивание, классификация, сериация и тому подобное); совершенствовать ориентировку в пространстве и времени;
- 4) развивать способы взаимодействия с членами семьи и людьми ближайшего окружения в познавательной деятельности, расширять самостоятельные действия различной направленности, закреплять позитивный опыт в самостоятельной и совместной со взрослым и сверстниками деятельности;
- 5) расширять представления о многообразии объектов живой природы, их особенностях, среде обитания и образе жизни, в разные сезоны года, их потребностях; продолжать учить группировать объекты живой природы;
- 6) продолжать учить детей использовать приемы экспериментирования для познания объектов живой и неживой природы и их свойств и качеств;
- 7) продолжать знакомить с сезонными изменениями в природе, и деятельностью человека в разные сезоны, воспитывать положительное отношение ко всем живым существам, желание их беречь и заботиться.

### **Содержание образовательной деятельности.**

- 1) Сенсорные эталоны и познавательные действия:  
педагог закрепляет умения детей различать и называть все цвета спектра и ахроматические цвета, оттенки цвета, тоны цвета, теплые и холодные оттенки; расширяет знания об известных цветах, знакомит с новыми цветами (фиолетовый) и оттенками (голубой, розовый, темно-зеленый, сиреневый); развивает способность различать и называть геометрические фигуры, осваивать способы воссоздания фигуры из частей, деления фигуры на части; выделять структуру плоских геометрических фигур, использовать сенсорные эталоны для оценки свойств и качеств предметов. Посредством игровой и познавательной мотивации педагог организует освоение детьми умений выделять сходство и отличие между группами предметов, сравнивать предметы по 3-5 признакам, группировать предметы по разным основаниям преимущественно на основе зрительной оценки; совершенствует приемы сравнения, упорядочивания и

классификации на основе выделения их существенных свойств и отношений. Формирует представления о том, как люди используют цифровые средства познания окружающего мира и какие правила необходимо соблюдать для их безопасного использования;

педагог демонстрирует детям способы осуществления разных видов познавательной деятельности, осуществления контроля, самоконтроля и взаимоконтроля результатов деятельности и отдельных действий во взаимодействии со сверстниками, поощряет проявление наблюдательности за действиями взрослого и других детей. В процессе организации разных форм совместной познавательной деятельности показывает детям возможности для обсуждения проблемы, для совместного нахождения способов её решения, поощряет проявление инициативы, способности формулировать и отвечать на поставленные вопросы.

#### 2) Математические представления:

в процессе обучения количественному и порядковому счету в пределах десяти педагог совершенствует счетные умения детей, понимание независимости числа от пространственно-качественных признаков, знакомит с цифрами для обозначения количества и результата сравнения предметов, с составом чисел из единиц в пределах пяти; подводит к пониманию отношений между рядом стоящими числами;

педагог совершенствует умения выстраивать сериационные ряды предметов, различающихся по размеру, в возрастающем и убывающем порядке в пределах десяти на основе непосредственного сравнения, показывает взаимоотношения между ними; организует освоение детьми опосредованного сравнения предметов по длине, ширине, высоте с помощью условной меры; обогащает представления и умения устанавливать пространственные отношения при ориентировке на листе бумаги и временные зависимости в календарных единицах времени: сутки, неделя, месяц, год.

#### 3) Окружающий мир:

педагог расширяет первичные представления о малой родине и Отечестве, о населенном пункте, его истории, его особенностях (местах отдыха и работы близких, основных достопримечательностях). Закрепляет представления о названии ближайших улиц, назначении некоторых общественных учреждений — магазинов, поликлиники, больниц, кинотеатров, кафе. Развивает познавательный интерес к родной стране, к освоению представлений о её столице, государственном флаге и гербе, о государственных праздниках России, памятных исторических событиях, героях Отечества. Формирует представления о многообразии стран и народов мира;

педагог формирует у детей понимание многообразия людей разных национальностей — особенностей их внешнего вида, одежды, традиций; развивает интерес к сказкам, песням, играм разных народов; расширяет представления о других странах и народах мира, понимание, что в других странах есть свои достопримечательности, традиции, свои флаги и гербы.

#### 4) Природа:

педагог формирует представления о многообразии объектов животного и растительного мира, их сходстве и различии во внешнем виде и образе жизни поведении в разные сезоны года; совершенствует умения сравнивать, выделять признаки, группировать объекты живой природы по их особенностям, месту обитания, образу жизни, питанию; направляет внимание детей на наличие потребностей у животных и растений (свет, тепло, вода, воздух, питание); создает ситуации для понимания необходимости ухода за растениями и животными относительно их потребностей;

педагог организует целенаправленное экспериментирование и опыты для ознакомления детей со свойствами объектов неживой природы, расширяя представления об объектах неживой природы, как среде обитания животных и растений (вода, почва, воздух, горы). Уточняет представления о признаках разных времен года (погодные изменения, состояние деревьев, покров, изменений в жизни человека, животных и растений); о деятельности человека в разные сезоны года (выращивание растений, сбор урожая, народные праздники и развлечения и другое); способствует усвоению детьми правил поведения в природе, формируя понимание ценности живого, воспитывает желание защитить и сохранить живую природу.

## **От 6 лет до 7 лет.**

### **Задачи образовательной деятельности:**

- 1) расширять самостоятельность, поощрять творчество детей в познавательно-исследовательской деятельности, избирательность познавательных интересов;
- 2) развивать умения детей включаться в коллективное исследование, обсуждать его ход, договариваться о совместных продуктивных действиях, выдвигать и доказывать свои предположения, представлять совместные результаты познания;
- 3) обогащать пространственные и временные представления, поощрять использование счета, вычислений, измерения, логических операций для познания и преобразования предметов окружающего мира;
- 4) развивать умения детей применять некоторые цифровые средства для познания окружающего мира, соблюдая правила их безопасного использования;
- 5) закреплять и расширять представления детей о способах взаимодействия со взрослыми и сверстниками в разных видах деятельности, развивать чувство собственной компетентности в решении различных познавательных задач;
- 6) расширять представления о культурно-исторических событиях малой родины и Отечества, развивать интерес к достопримечательностям родной страны, её традициям и праздникам; воспитывать эмоционально-положительное отношение к ним;
- 7) формировать представления детей о многообразии стран и народов мира;
- 8) расширять и уточнять представления детей о богатстве природного мира в разных регионах России и на планете, о некоторых способах приспособления животных и растений к среде обитания, их потребностях, образе жизни живой природы и человека в разные сезоны года, закреплять умения классифицировать объекты живой природы;
- 9) расширять и углублять представления детей о неживой природе и её свойствах, их использовании человеком, явлениях природы, воспитывать бережное и заботливое отношение к ней, формировать представления о профессиях, связанных с природой и её защитой.

### **Содержание образовательной деятельности.**

#### **1) Сенсорные эталоны и познавательные действия:**

в процессе исследовательской деятельности педагог совершенствует способы познания свойств и отношений между различными предметами, сравнения нескольких предметов по 4-6 основаниям с выделением сходства, отличия свойств материалов. В ходе специально организованной деятельности осуществляет развитие у детей способности к различению и называнию всех цветов спектра и ароматических цветов, оттенков цвета, умения смешивать цвета для получения нужного тона и оттенка;

педагог поддерживает стремление детей к самостоятельному выбору способов осуществления разных видов познавательной деятельности, обеспечению самоконтроля и взаимоконтроля результатов деятельности и отдельных действий во взаимодействии со сверстниками, использованию разных форм совместной познавательной деятельности. Поощряет умение детей обсуждать проблему, совместно находить способы её решения, проявлять инициативу;

обогащает представления о цифровых средствах познания окружающего мира, закрепляет правила безопасного обращения с ними.

#### **2) Математические представления:**

педагог формирует у детей умения использовать для познания объектов и явлений окружающего мира математические способы нахождения решений: вычисление, измерение, сравнение по количеству, форме и величине с помощью условной меры, создание планов, схем, использование знаков, эталонов и другое;

в процессе специально организованной деятельности совершенствует умения считать в прямом и обратном порядке, знакомит с составом чисел из двух меньших в пределах первого десятка, закрепляет знания о цифрах, развивает умение составлять и решать простые арифметические задачи на сложение и вычитание;

обогащает представления о плоских и объемных геометрических фигурах,

совершенствует умение выделять структуру геометрических фигур и устанавливать взаимосвязи между ними. Педагог способствует совершенствованию у детей умений классифицировать фигуры по внешним структурным признакам: округлые, многоугольники (треугольники, четырехугольники и тому подобное), овладению различными способами видоизменения геометрических фигур: наложение, соединение, разрезание и другое;

формирует представления и умение измерять протяженность, массу и объем веществ с помощью условной меры и понимание взаимнообратных отношений между мерой и результатом измерения. Педагог закрепляет умения ориентироваться на местности и показывает способы ориентировки в двухмерном пространстве, по схеме, плану, на странице тетради в клетку. Формирует представления о календаре как системе измерения времени, развивает чувство времени, умения определять время по часам с точностью до четверти часа.

### 3) Окружающий мир:

в совместной с детьми деятельности педагог обогащает представления о родном населенном пункте (название улиц, некоторых архитектурных особенностях, достопримечательностей), о стране (герб, гимн, атрибуты государственной власти, Президент, столица и крупные города, особенности природы и населения). Раскрывает и уточняет назначения общественных учреждений, разных видов транспорта, рассказывает о местах труда и отдыха людей в городе, об истории города и выдающихся горожанах, традициях городской жизни. Посредством поисковой и игровой деятельности педагог побуждает проявление интереса детей к ярким фактам из истории и культуры страны и общества, некоторым выдающимся людям России;

формирует представление о планете Земля как общем доме людей, о многообразии стран и народов мира на ней.

### 4) Природа:

педагог расширяет и актуализирует представления детей о многообразии природного мира родного края, различных областей и регионов России и на Земле, рассказывает о некоторых наиболее ярких представителях животных и растений разных природных зон (пустыня, степь, тайга, тундра и другие), об их образе жизни и приспособлении к среде обитания, изменениях жизни в разные сезоны года. Закрепляет умение сравнивать, выделять свойства объектов, классифицировать их по признакам, формирует представления об отличии и сходстве животных и растений, их жизненных потребностях, этапах роста и развития, об уходе взрослых животных за своим потомством, способах выращивания человеком растений, животных (в том числе и культурных, лекарственных растений), профессиях с этим связанных;

педагог поддерживает стремление детей к наблюдениям за природными явлениями, живыми и неживыми объектами, самостоятельному экспериментированию, наблюдению и другим способам деятельности для познания свойств объектов неживой природы (воды, воздуха, песка, глины, почвы, камней и других), знакомит с многообразием водных ресурсов (моря, океаны, озера, реки, водопады), камней и минералов, некоторых полезных ископаемых региона проживания (нефть, уголь, серебро, золото, алмазы и другие); об использовании человеком свойств неживой природы для хозяйственных нужд (ветряные мельницы, водохранилища, солнечные батареи, ледяные катки); о некоторых небесных телах (планеты, кометы, звезды), роли солнечного света, тепла в жизни живой природы;

углубляет представления о характерных явлениях природы в разные сезоны года (изменение температуры воздуха, роль ветра, листопада и осадков в природе), изменениях в жизни животных, растений и человека, о влиянии деятельности человека на природу;

закрепляет правила поведения в природе, воспитывает осознанное, бережное и заботливое отношение к природе и её ресурсам.

**Решение совокупных задач воспитания в рамках образовательной области «Познавательное развитие» направлено на приобщение детей к ценностям «Человек», «Семья», «Познание», «Родина» и «Природа», что предполагает:**

воспитание отношения к знанию как ценности, понимание значения образования для человека, общества, страны;

приобщение к отечественным традициям и праздникам, к истории и достижениям родной страны, к культурному наследию народов России;

воспитание уважения к людям – представителям разных народов России независимо от их этнической принадлежности;

воспитание уважительного отношения к государственным символам страны (флагу, гербу, гимну);

воспитание бережного и ответственного отношения к природе родного края, родной страны, приобретение первого опыта действий по сохранению природы.

### **Вариативные формы, способы, методы и средства реализации образовательной области «познавательное развитие»**

Основными методами воспитания сенсорной культуры детей являются:

- совместная деятельность воспитателя с детьми;
- организация развивающих практических и игровых ситуаций, обеспечивающих накопление и обобщение чувственного опыта познания;
- собственная практическая деятельность детей с разнообразными предметами и материалами;
- продуктивные виды деятельности (особенно рисование красками, карандашами, мелками, лепка, конструирование);
- двигательная деятельность;
- чтение художественной литературы и рассматривание картин;
- экспериментирование;
- все виды игры;
- трудовая деятельность, трудовые поручения;
- проектный метод;
- проблемные игровые ситуации.

### **Формы работы с детьми по образовательной области «Познавательное развитие»**

Содержание	Возраст	Совместная деятельность	Режимные моменты	Самостоятельная деятельность	Взаимодействие с семьей
<b>1. Сенсорное развитие</b>	5-7 лет	Интегрированные занятия. Экспериментирование. Обучение в условиях специально оборудованной полифункциональной интерактивной среде. Игровые занятия с использованием полифункционального игрового оборудования. Игровые упражнения. Игры (дидактические, подвижные)	Игровые упражнения. Напоминание. Объяснение. Обследование. Наблюдение. Наблюдение на прогулке. Игры -экспериментирования. Развивающие игры. Проблемные Ситуации.	Игры (дидактические, развивающие, подвижные). Игры-экспериментирования. Игры с использованием дидактических материалов. Наблюдение. Интегрированная детская деятельность (включение ребенком полученного сенсорного опыта в его практическую деятельность: предметную, продуктивную, игровую).	Опрос анкеты. Информационные листы Мастер-класс для детей и взрослых. Семинары - Практикумы. Ситуативное Обучение. Упражнения. Консультации. Рекомендации. Досуг. Просмотр видео. Беседа. Консультативные Встречи. Детско-родительские встречи.



		Показ. Тематическая прогулка. КВН (подг. гр.)			
<b>2. Развитие познавательно-исследовательской деятельности</b>	5-7 лет	Наблюдение Беседа Экспериментирование Проектная деятельность Ребусы Экскурсии	Наблюдения на прогулке и в уголке природы Труд в уголке природы Игры-экспериментирования Проблемные ситуации	Игры с природным материалом, дидактические Наблюдения Опыты и эксперименты Интегрированная детская деятельность	Беседа Чтение Домашнее экспериментирование Консультативные встречи Семинары-практикумы Презентации Альбомы
<b>3. Формирование элементарных математических представлений</b> * количество и счет * величина * форма * ориентировка в пространстве * ориентировка во времени	5-7 лет	Интегрированные занятия Проблемно-поисковые ситуации Упражнения Игры (дидактические, подвижные) Рассматривание Наблюдение Досуг, КВН, Чтение	Игровые упражнения Объяснение Рассматривание Наблюдение	Игры (дидактические, развивающие, подвижные)	Семинары Семинары-практикумы Консультации Ситуативное обучение Коллекционирование Досуг, КВН Просмотр видео
<b>4. Формирование целостной картины мира, расширение кругозора</b> * предметное и социальное окружение * ознакомление с природой	5-7 лет	Сюжетно-ролевая игра Игровые обучающие ситуации Наблюдение Рассматривание, просмотр фильмов, слайдов Труд в уголке природы, огороде, цветнике Целевые прогулки Экологические акции Экспериментирование, опыты Моделирование Исследовательская деятельность Комплексные, интегрированные занятия Конструирование Развивающие игры	Сюжетно-ролевая игра Игровые обучающие ситуации Наблюдение Труд в уголке природы, огороде, цветнике Подкормка птиц Выращивание растений Экспериментирование Исследовательская деятельность Конструирование Развивающие игры Беседа Рассказ Создание коллекций Проектная деятельность Проблемные ситуации	Сюжетно-ролевая игра Игры с правилами Рассматривание Наблюдение Экспериментирование Исследовательская деятельность Конструирование Развивающие игры Моделирование Самостоятельная художественно-речевая деятельность Деятельность в уголке природы	Экскурсии, Прогулки Наблюдения Детско-родительские проекты Элементарные опыты и эксперименты Чтение художественной литературы Просмотр фильмов, слайдов Игры

		Беседа Рассказ Создание коллекций, музейных экспозиций Проектная деятельность Проблемные ситуации Экологические, досуги, праздники, развлечения			
--	--	----------------------------------------------------------------------------------------------------------------------------------------------------------------	--	--	--

**Формы организации образовательной деятельности по формированию первичных представлений о себе, других людях; представлений о планете Земля как общем доме людей, многообразии стран и народов мира**

- Познавательные, эвристические беседы;
- Чтение художественной литературы;
- Изобразительная и конструктивная деятельность;
- Экспериментирование и опыты;
- Музыка;
- Сюжетно-ролевые игры, игры-драматизации, подвижные игры;
- Наблюдения;
- Праздники и развлечения;
- Индивидуальные беседы.

**Методы, позволяющие педагогу наиболее эффективно проводить работу по ознакомлению детей с социальным миром**

<b>Методы, повышающие познавательную активность</b>	<b>Методы, вызывающие эмоциональную активность</b>	<b>Методы, способствующие взаимосвязи различных видов деятельности</b>	<b>Методы коррекции и уточнения детских представлений</b>
<ul style="list-style-type: none"> <li>- Элементарный анализ</li> <li>- Сравнение по контрасту и подобию, сходству</li> <li>- Группировка и классификация</li> <li>- Моделирование и конструирование</li> <li>- Ответы на вопросы детей</li> <li>- Приучение к самостоятельному поиску ответов на вопросы</li> </ul>	<ul style="list-style-type: none"> <li>- Воображаемая ситуация</li> <li>- Придумывание сказок</li> <li>- Игры-драматизации</li> <li>- Сюрпризные моменты и элементы новизны</li> <li>- Юмор и шутка</li> <li>- Сочетание различных средств на одном занятии</li> </ul>	<ul style="list-style-type: none"> <li>- Прием предложения и обучения способу связи разных видов деятельности</li> <li>- Перспективное планирование</li> <li>- Перспектива, направленная на последующую деятельность</li> <li>- Беседа</li> </ul>	<ul style="list-style-type: none"> <li>- Повторение</li> <li>- Наблюдение</li> <li>- Экспериментирование</li> <li>- Создание проблемных ситуаций</li> <li>- Беседа</li> </ul>

<b>Техническое конструирование</b>	
Создание замысла	Воплощение замысла

<b>Виды технического детского конструирования</b>			
Из строительного материала	Практическое и компьютерное	Из деталей конструкторов	Из крупногабаритных модулей
<b>Формы организации обучения конструированию</b>			
- Конструирование по модели - Конструирование по замыслу	- Конструирование по условиям - Конструирование по теме - Конструирование по чертежам и схемам	- Конструирование по образцу - Каркасное конструирование	
<b>Взаимосвязь конструирования и игры</b>			
<b>Старший дошкольный возраст:</b>	сформированная способность к полноценному конструированию стимулирует развитие сюжетной линии игры и само приобретает сюжетный характер, когда создается несколько конструкций, объединенных общим сюжетом		

### Способы педагогической поддержки детской инициативы в познавательном развитии детей дошкольного возраста

<b>Обеспечение использования</b> собственных, в том числе “ручных”, <b>действий</b> в познании различных количественных групп, дающих возможность накопления чувственного опыта предметно-количественного содержания	<b>Использование разнообразного дидактического наглядного материала</b> , способствующего выполнению каждым ребенком действий с различными предметами, величинами	<b>Организация речевого общения детей</b> , обеспечивающая самостоятельное использование слов, обозначающих математические понятия, явления окружающей действительности	<b>Организация обучения детей</b> , предполагающая использование детьми <b>совместных действий</b> в освоении различных понятий. Для этого на занятиях дети организуются в микрогруппы по 3-4 человека. Такая организация провоцирует <b>активное речевое общение детей со сверстниками</b>
<b>Организация разнообразных форм взаимодействия:</b> «педагог – дети», «дети – дети»			
<b>Организация речевого общения детей</b>		<b>Организация обучения детей</b>	
<b>Организация разнообразных форм взаимодействия</b>			
<b>Позиция педагога</b> при организации жизни детей в детском саду, дающая возможность самостоятельного накопления чувственного опыта и его осмысления. Основная роль воспитателя <b>-организация ситуаций для познания детьми отношений между предметами</b> , когда ребенок сохраняет в процессе обучения <b>чувство комфортности</b>	<b>Психологическая перестройка</b> позиции педагога на <b>личностно-ориентированное взаимодействие</b> с ребенком в процессе обучения, содержанием которого является <b>формирование у детей средств и способов приобретения знаний</b> в ходе специально организованной самостоятельной деятельности	<b>Фиксация успеха</b> , достигнутого ребенком, его аргументация создает положительный эмоциональный фон для проведения обучения, способствует возникновению познавательного интереса	

## **Развитие элементарных математических представлений**

### **Принципы организации работы по развитию элементарных математических представлений**

- Формирование математических представлений на основе перцептивных (ручных) действий детей, накопления чувственного опыта и его осмысления.
- Использование разнообразного и разнопланового дидактического материала, позволяющего обобщить понятия «число», «множество», «форма».
- Стимулирование активной речевой деятельности детей, речевое сопровождение перцептивных действий.
- Возможность сочетания самостоятельной деятельности детей и их разнообразного взаимодействия при освоении математических понятий.

### **Формы работы по развитию элементарных математических представлений**

- Обучение в повседневных бытовых ситуациях (МлДВ).
- Демонстрационные опыты (МлДВ).
- Сенсорные праздники на основе народного календаря (МлДВ).
- Театрализация с математическим содержанием – на этапе объяснения или повторения и закрепления (средняя и старшая группы).
- Коллективное занятие при условии свободы участия в нем (средняя и старшая группы).
- Занятие с четкими правилами, обязательное для всех, фиксированной продолжительности (подготовительная группа, на основе соглашения с детьми).
- Свободные беседы гуманитарной направленности по истории математики, о прикладных аспектах математики (МлДВ).
- Самостоятельная деятельность в развивающей среде (все возрастные группы).

### **Реализация познавательного развития в процессе поисково-экспериментальной детской деятельности**

Формы поисково-экспериментальной деятельности как методической системы познавательного развития:

- Наблюдения – целенаправленный процесс, в результате которого ребенок должен сам получать знания.
- Поисковая деятельность как нахождение способа действия.
- Опыты:  
Демонстрационные (показ воспитателя) и лабораторные (дети вместе с воспитателем, с его помощью);  
Кратковременные и долгосрочные;  
Опыт-доказательство и опыт-исследование.

### **Ребенок в мире природы**

Содержание образования:

- Живая природа (Растения, Грибы, Животные, Человек).
- Неживая природа (Воздух, Вода, Почва).

### **Методы ознакомления дошкольников с природой**

### Наглядные.

- Наблюдения (кратковременные, длительные, определение состояния предмета по отдельным признакам, восстановление картины целого по отдельным признакам)
- Рассматривание картин,
- Демонстрация фильмов.

### Практические.

- Игра:

Дидактические игры (предметные, настольно-печатные, словесные, игровые упражнения и игры-занятия)

Подвижные игры

Творческие игры (в т.ч. строительные).

- Труд в природе (Индивидуальные поручения, Коллективный труд)
- Элементарные опыты.

**Словесные.** (Рассказ, Беседа, Чтение).

## Примерные виды интеграции образовательной области «Познавательное развитие»

По задачам и содержанию психолого-педагогической работы	По средствам организации и оптимизации образовательного процесса
<p>«<i>Речевое развитие</i>» (развитие познавательно-исследовательской и продуктивной деятельности в процессе свободного общения со сверстниками и взрослыми; решение специфическими средствами идентичной основной задачи психолого-педагогической работы - формирования целостной картины мира)</p> <p>«<i>Физическое развитие</i>» (расширение кругозора детей в части представлений о здоровом образе жизни)</p> <p>«<i>Социально-коммуникативное развитие</i>» (формирование целостной картины мира и расширение кругозора в части представлений о себе, семье, обществе, государстве, мире; представлений о труде взрослых и собственной трудовой деятельности; представлений о безопасности собственной жизнедеятельности и безопасности окружающего мира природы)</p> <p>«<i>Художественно-эстетическое развитие</i>» (расширение кругозора в части музыкального и изобразительного искусства)</p>	<p>«<i>Речевое развитие</i>» (использование художественных произведений для формирования целостной картины мира)</p> <p>«<i>Художественно-эстетическое развитие</i>» (использование музыкальных произведений, средств продуктивной деятельности детей для обогащения содержания области «Познание»)</p>

### 2.1.3 Содержание образовательной работы по образовательной области «Речевое развитие»

Человек – существо социальное, его жизнь и развитие невозможны без общения и взаимодействия с людьми. Люди вступают во взаимодействие, так как зависят друг от друга. Через свои отношения с другими людьми человек формируется как личность. На современном этапе одним из важнейших задач дошкольного образования является развитие коммуникативных навыков у детей, как основы успешного формирования учебной деятельности. Большое значение имеют сформированные коммуникативные умения на этапе подготовки ребенка в школу. Коммуникативные способности – это умения и навыки общения человека с людьми, от которых зависит его успешность.

По мнению К.Д. Ушинского одной из главных целей речевого развития является «развитие дара слова», то есть умения выразить точное богатое содержание в речи. Речь в процессе ее построения и понимания всегда решает те или иные коммуникативные задачи и всегда соотнесена и связана с другими, внешними по отношению к ней структурами то есть, самого языка, сознания, мышления, предметной деятельности.

Культура речи старших дошкольников понимается как совокупность коммуникативных качеств, которые формируются в речевой деятельности и рассматриваются в русле общего речевого развития.

Выделяется три направления характеристики задач развития речи:

- *структурный* – формирование в речи детей разных структурных уровней системы языка – фонетического, лексического, грамматического;
  - *функциональный* – в нем рассматриваются вопросы связной речи как средства коммуникации;
  - *познавательный* – формирование способности к элементарному осознанию явлений языка и речи.
- Все вышеизложенные направления взаимосвязаны и позволяют обеспечить полноценное развитие речевой культуры детей. Процесс общения дошкольника с книгой – это процесс становления в нем личности. Входя в жизнь ребенка, литература постепенно создает круг нравственных суждений и представлений, дает прекрасные образцы литературного языка.

## **Основные направления реализации образовательной области «Речевое развитие»**

- Владение речью как средством общения и культуры.
- Развитие связной, грамматически правильной диалогической и монологической речи.
- Обогащение активного словаря.
- Развитие звуковой и интонационной культуры речи, фонематического слуха.
- Знакомство с книжной культурой, детской литературой.

### **От 5 лет до 6 лет.**

#### **Задачи образовательной деятельности:**

##### **1) Формирование словаря:**

обогащение словаря: вводить в словарь детей существительные, обозначающие профессии (каменщик, тракторист, швея); названия техники (экскаватор, комбайн); прилагательные, обозначающие признаки предметов; наречия, характеризующие отношение людей к труду (старательно, бережно); глаголы, характеризующие трудовую деятельность людей. Упражнять детей в умении подбирать слова со сходными значениями (синонимы) и противоположными значениями (антонимы);

активизация словаря: закреплять у детей умение правильно, точно по смыслу употреблять в речи существительные, прилагательные, глаголы, наречия, предлоги, использовать существительные с обобщающим значением (строитель, хлебороб).

##### **2) Звуковая культура речи:**

закреплять правильное, отчетливое произношение всех звуков родного языка; умение различать на слух и отчетливо произносить часто смешиваемые звуки (с-Ш, ж-з); определять место звука в слове. Продолжать развивать фонематический слух. Отрабатывать интонационную выразительность речи.

##### **3) Грамматический строй речи:**

совершенствовать умение детей согласовывать в предложении существительные с числительными, существительные с прилагательным, образовывать множественное число существительных, обозначающих детенышей животных. Развивать умения пользоваться несклоняемыми существительными (метро); образовывать по образцу однокоренные слова (кот-котенок-котище), образовывать существительные с увеличительными, уменьшительными, ласкательными суффиксами и улавливать оттенки в значении слов;

познакомить с разными способами образования слов. Продолжать совершенствовать у детей умение составлять по образцу простые и сложные предложения; при инсценировках пользоваться прямой и косвенной речью.

#### 4) Связная речь:

Совершенствовать диалогическую и монологическую формы речи: закреплять умения поддерживать непринужденную беседу, задавать вопросы, правильно отвечать на вопросы педагога и детей; объединять в распространенном ответе реплики других детей, отвечать на один и тот же вопрос по-разному (кратко и распространено). Закреплять умение участвовать в общей беседе, внимательно слушать собеседника, не перебивать его, не отвлекаться. Поощрять разговоры детей по поводу игр, прочитанных книг, просмотренных фильмов. Продолжать формировать у детей умение использовать разнообразные формулы речевого этикета, употреблять их без напоминания; формировать культуру общения: называть взрослых по имени и отчеству, на «Вы», называть друг друга ласковыми именами, во время разговора не опускать голову, смотреть в лицо собеседнику, не вмешиваться в разговор взрослых. Развивать коммуникативно-речевые умения, умение связно, последовательно и выразительно пересказывать небольшие литературные произведения (сказки, рассказы) без помощи вопросов педагога, выразительно передавая диалоги действующих лиц, характеристики персонажей, формировать умение самостоятельно составлять по плану и образцу небольшие рассказы о предмете, по картине, набору картинок, составлять письма (педагогу, другу); составлять рассказы из опыта, передавая хорошо знакомые события. Формировать умение составлять небольшие рассказы творческого характера по теме, предложенной педагогом.

#### 5) Подготовка детей к обучению грамоте;

формировать у детей умение производить анализ слов различной звуковой структуры, выделять словесное ударение и определять его место в структуре слова, качественно характеризовать выделяемые звуки (гласные, твердый согласный, мягкий согласный, ударный гласный, безударный гласный звук), правильно употреблять соответствующие термины. Познакомить детей со словесным составом предложения и звуковым составом слова.

#### б) Интерес к художественной литературе:

обогащать опыт восприятия жанров фольклора (потешки, песенки, прибаутки, сказки о животных, волшебные сказки) и художественной литературы (небольшие авторские сказки, рассказы, стихотворения);

развивать интерес к произведениям познавательного характера;

формировать положительное эмоциональное отношение к «чтению с продолжением» (сказка-повесть, цикл рассказов со сквозным персонажем);

формировать избирательное отношение к известным произведениям фольклора и художественной литературы, поддерживать инициативу детей в выборе произведений для совместного слушания (в том числе и повторное);

формировать представления о некоторых жанровых, композиционных, языковых особенностях произведений: поговорка, загадка, считалка, скороговорка, народная сказка, рассказ, стихотворение;

углублять восприятие содержания и формы произведений (оценка характера персонажа с опорой на его портрет, поступки, мотивы поведения и другие средства раскрытия образа; ритм в поэтическом тексте; рассматривание иллюстраций разных художников к одному и тому же произведению);

совершенствовать художественно-речевые и исполнительские умения (выразительное чтение наизусть потешек, прибауток, стихотворений; выразительное чтение по ролям в инсценировках; пересказ близко к тексту);

развивать образность речи и словесное творчество (умения выделять из текста образные единицы, понимать их значение; составлять короткие рассказы по потешке, прибаутке).

### **Содержание образовательной деятельности.**

#### 1) Формирование словаря:

педагог осуществляет обогащение словаря за счет расширения представлений о явлениях социальной жизни, взаимоотношениях и характерах людей; за счет слов, обозначающих: названия профессий, учреждений, предметов и инструментов труда, техники, помогающей в работе, трудовые действия и качество их выполнения; личностные характеристики человека, его состояния и настроения, внутренние переживания; социально-нравственные категории, оттенки цвета, тонкое дифференцирование формы, размера и других признаков объекта; названия обследовательских действий, необходимых для выявления качеств и свойств предметов. Педагог закрепляет у детей умение обобщать предметы: объединять их в группы по существенным признакам.

#### 2) Звуковая культура речи:

педагог развивает у детей звуковую и интонационную культуру речи, фонематический слух, способствует освоению правильного произношения сонорных звуков ([л], [л'], [р], [р']); упражняет в чистом звукопроизношении в процессе повседневного речевого общения и при звуковом анализе слов; формирует умение использовать средства интонационной выразительности при чтении стихов, пересказе литературных произведений, в процессе общения (самостоятельное изменение темпа, ритма речи, силы и тембра голоса в зависимости от содержания).

#### 3) Грамматический строй речи:

педагог формирует у детей умение грамматически правильно использовать в речи: несклоняемые существительные, слова, имеющие только множественное или только единственное число, глаголы «одеть» и «надеть», существительные множественного числа в родительном падеже; образовывать слова, пользуясь суффиксами, приставками.

#### 4) Связная речь:

педагог способствует развитию у детей монологической речи, формирует умение замечать и доброжелательно исправлять ошибки в речи сверстников, обогащает представления детей о правилах речевого этикета, развивает умение соблюдать этику общения в условиях коллективного взаимодействия, поддерживает интерес детей к рассказыванию по собственной инициативе, поощряет использование в диалоге разных типов реплик;

педагог помогает детям осваивать этикет телефонного разговора, столового, гостевого этикета, этикет взаимодействия в общественных местах; использовать невербальные средства общения (мимика, жесты, позы); принятые нормы вежливого речевого общения; участвовать в коллективных разговорах, использовать разные виды деятельности и речевые ситуации для развития диалогической речи;

педагог формирует у детей умения самостоятельно строить игровые и деловые диалоги; пересказывать литературные произведения по ролям, по частям, правильно передавая идею и содержание, пользоваться прямой и косвенной речью; с помощью педагога определять и воспроизводить логику описательного рассказа; в описательных рассказах о предметах, объектах и явлениях природы использовать прилагательные и наречия; сочинять сюжетные рассказы по картине, из личного опыта; с помощью педагога строить свой рассказ в соответствии с логикой повествования; в повествовании отражать типичные особенности жанра сказки или рассказа;

педагог развивает у детей речевое творчество, формирует интерес к самостоятельному сочинению, созданию разнообразных видов творческих рассказов: придумывание продолжения и окончания к рассказу, рассказы по аналогии, рассказы по плану педагога, по модели. Педагог закрепляет у детей умение внимательно выслушивать рассказы сверстников, замечать речевые ошибки и доброжелательно исправлять их; использовать элементы речи - доказательства при отгадывании загадок, в процессе совместных игр, в повседневном общении, помогает детям осваивать умения находить в текстах литературных произведений сравнения, эпитеты; использовать их при сочинении загадок, сказок, рассказов.

#### 5) Подготовка детей к обучению грамоте:

педагог помогает детям осваивать представления о существовании разных языков, термины «слово», «звук», «буква», «предложение», «гласный звук» и «согласный звук», проводить звуковой анализ слова, делить на слоги двух-, трехслоговые слова; осуществлять звуковой анализ простых трехзвучных слов: интонационно выделять звуки в слове, различать гласные и согласные звуки, определять твердость и мягкость согласных, составлять схемы звуко-



вого состава слова; составлять предложения по живой модели; определять количество и последовательность слов в предложении. Педагог развивает мелкую моторику кистей рук детей с помощью раскрашивания, штриховки, мелких мозаик.

### **От 6 лет до 7 лет.**

#### **Задачи образовательной деятельности:**

##### **1) Формирование словаря:**

обогащение словаря: расширять запас слов, обозначающих название предметов, действий, признаков. Закреплять у детей умения использовать в речи синонимы, существительные с обобщающими значениями. Вводить в словарь детей антонимы, многозначные слова; активизация словаря: совершенствовать умение использовать разные части речи точно по смыслу.

##### **2) Звуковая культура речи:**

совершенствовать умение различать на слух и в произношении все звуки родного языка. Отрабатывать дикцию: внятно и отчетливо произносить слова и словосочетания с естественной интонацией. Совершенствовать фонематический слух: называть слова с определенным звуком, находить слова с этим звуком в предложении, определять место звука в слове (в начале, в середине, в конце). Развивать интонационную сторону речи (мелодика, ритм, тембр, сила голоса, темп).

##### **3) Грамматический строй речи:**

закреплять умение согласовывать существительные с числительными, существительные с прилагательными, образовывать по образцу существительные с суффиксами, глаголы с приставками, сравнительную и превосходную степени имен прилагательных. Совершенствовать умение детей образовывать однокоренные слова, использовать в речи сложные предложения разных видов.

##### **4) Связная речь:**

совершенствовать диалогическую и монологическую формы речи. Закреплять умение отвечать на вопросы и задавать их, воспитывать культуру речевого общения. Продолжать развивать коммуникативно-речевые умения. Продолжать учить детей самостоятельно, выразительно, последовательно, без повторов передавать содержание литературного текста, использовать в пересказе выразительные средства, характерные для произведения. Совершенствовать умение составлять рассказы о предмете, по картине, по серии сюжетных картинок. Продолжать учить детей составлять небольшие рассказы из личного опыта, творческие рассказы без наглядного материала. Закреплять умение составлять рассказы и небольшие сказки. Формировать умения строить разные типы высказывания (описание, повествование, рассуждение), соблюдая их структуру и используя разнообразные типы связей между предложениями и между частями высказывания.

##### **5) Подготовка детей к обучению грамоте:**

упражнять в составлении предложений из 2-4 слов, членении простых предложений на слова с указанием их последовательности. Формировать у детей умение делить слова на слоги, составлять слова из слогов, делить на слоги трехсложные слова с открытыми слогами; знакомить детей с буквами; читать слоги, слова, простые предложения из 2-3 слов.

##### **6) интерес к художественной литературе:**

Формировать отношение детей к книге как эстетическому объекту, поддерживать положительные эмоциональные проявления детей (радость, удовольствие при слушании произведений); развивать интерес к изданиям познавательного и энциклопедического характера; знакомить с разнообразными по жанру и тематике художественными произведениями; формировать положительное эмоциональное отношение к «чтению с продолжением» (сказка-повесть, цикл рассказов со сквозным персонажем); формировать представления о жанровых, композиционных и языковых особенностях жанров литературы: литературная сказка, рассказ, стихотворение, басня, пословица, былина, былица;

углублять восприятие содержания и формы произведений (оценка характера персонажа с опорой на его портрет, поступки, мотивы поведения и другие средства раскрытия образа; развитие поэтического слуха);

поддерживать избирательные интересы детей к произведениям определенного жанра и тематики;

развивать образность речи и словесное творчество (составление сравнений, метафор, описательных и метафорических загадок, сочинение текстов сказочного и реалистического характера, создание рифмованных строк).

### **Содержание образовательной деятельности.**

#### **1) Формирование словаря:**

педагог формирует у детей умения подбирать точные слова для выражения мысли; выполнять операцию классификации – деления освоенных понятий на группы на основе выявленных признаков, использовать в речи средства языковой выразительности: антонимы, синонимы, многозначные слова, метафоры, олицетворения.

#### **2) Звуковая культура речи:**

педагог способствует автоматизации и дифференциации сложных для произношения звуков в речи; проводит работу по исправлению имеющихся нарушений в звукопроизношении.

#### **3) Грамматический строй речи:**

педагог развивает у детей умения образовывать сложные слова посредством слияния основ, самостоятельно использовать в речи разные типы предложений в соответствии с содержанием высказывания, с помощью игр и упражнений закрепляет умения согласовывать существительные с числительными, существительные с прилагательными, образовывать по образцу существительные с суффиксами, глаголы с приставками, сравнительную и превосходную степени имен прилагательных.

#### **4) Связная речь:**

педагог подводит детей к осознанному выбору этикетной формы в зависимости от ситуации общения, возраста собеседника, цели взаимодействия, формирует умение использовать средства языковой выразительности при сочинении загадок, сказок, стихотворений, помогает детям осваивать умения коллективного речевого взаимодействия при выполнении поручений и игровых заданий, употреблять вариативные этикетные формулы эмоционального взаимодействия с людьми, правила этикета в новых ситуациях. Например, формирует умение представить своего друга родителям (законным представителям), сверстникам. Педагог использует речевые ситуации и совместную деятельность для формирования коммуникативно-речевых умений у детей, закрепляет у детей умение пересказывать литературные произведения по ролям, близко к тексту, от лица литературного героя, передавая идею и содержание, выразительно воспроизводя диалоги действующих лиц, подводит к пониманию и запоминанию авторских средств выразительности, использованию их при пересказе, в собственной речи, умению замечать их в рассказах сверстников;

в описательных рассказах педагог формирует у детей умения передавать эмоциональное отношение к образам, используя средства языковой выразительности: метафоры, сравнения, эпитеты, гиперболы, олицетворения; самостоятельно определять логику описательного рассказа; использовать разнообразные средства выразительности; формирует умение составлять повествовательные рассказы по картине, из личного и коллективного опыта, по набору игрушек, закрепляет у детей умение строить свой рассказ, соблюдая структуру повествования, составлять рассказы-контaminaции (сочетание описания и повествования; описания и рассуждения);

педагог развивает у детей способность самостоятельно использовать в процессе общения со взрослыми и сверстниками объяснительную речь, речь-доказательство, речевое планирование, помогает детям осваивать умения самостоятельно сочинять разнообразные виды творческих рассказов. В творческих рассказах закрепляет умение использовать личный и литературный опыт в зависимости от индивидуальных интересов и способностей; развивает у детей умение внимательно выслушивать рассказы сверстников, помогать им в случае затруднений, замечать речевые и логические ошибки, доброжелательно и конструктивно исправлять их.

#### **5) Подготовка детей к обучению грамоте:**

педагог продолжает формировать у детей интерес к языку, осознанное отношение к языковым явлениям, помогает освоить звуковой анализ четырехзвуковых и пятизвуковых слов; закрепляет умение интонационно выделять звуки в слове, определять их последовательность, давать им характеристику, составлять схемы слова, выделять ударный гласный звука в слове; определять количество и последовательность слов в предложении; составлять предложения с заданным количеством слов; ориентироваться на листе, выполнять графические диктанты; штриховку в разных направлениях, обводку; знать названия букв, читать слоги.

**Решение совокупных задач воспитания в рамках образовательной области «Речевое развитие» направлено на приобщение детей к ценностям «Культура» и «Красота», что предполагает:**

владение формами речевого этикета, отражающими принятые в обществе правила и нормы культурного поведения;

воспитание отношения к родному языку как ценности, умения чувствовать красоту языка, стремления говорить красиво (на правильном, богатом, образном языке).

## **Вариативные формы, способы, методы и средства реализации образовательной области «Речевое развитие»**

### **Принципы развития речи:**

- Принцип взаимосвязи сенсорного, умственного и речевого развития.
- Принцип коммуникативно - деятельностного подхода к развитию речи.
- Принцип развития языкового чутья.
- Принцип формирования элементарного осознания явлений языка.
- Принцип взаимосвязи работы над различными сторонами речи.
- Принцип обогащения мотивации речевой деятельности.
- Принцип обеспечения активной языковой практики.

### **Методы развития речи**

#### **Наглядные:**

- **Непосредственное наблюдение и его разновидности** (наблюдение в природе, экскурсии)
- **Опосредованное наблюдение** (изобразительная наглядность: рассматривание игрушек и картин, рассказывание по игрушкам и картинам)

#### **Словесные:**

- Чтение и рассказывание художественных произведений
- Заучивание наизусть
- Пересказ
- Обобщающая беседа
- Рассказывание без опоры на наглядный материал

#### **Практические:**

Дидактические игры, игры-драматизации, инсценировки, дидактические упражнения, пластические этюды, хороводные игры.

### **Средства развития речи:**

- Общение взрослых и детей.
- Культурная языковая среда.
- Обучение родной речи на занятиях.
- Художественная литература.
- Изобразительное искусство, музыка, театр.
- Занятия по другим разделам программы.

## Формы образовательной работы по воспитанию любви и интереса к художественному слову, знакомству детей с художественной литературой:

- Чтение литературного произведения.
- Рассказ литературного произведения.
- Беседа о прочитанном произведении.
- Обсуждение литературного произведения.
- Инсценирование литературного произведения.
- Театрализованная игра.
- Игра на основе сюжета литературного произведения.
- Продуктивная деятельность по мотивам прочитанного.
- Сочинение по мотивам прочитанного.
- Ситуативная беседа по мотивам прочитанного.

### Основные принципы организации работы по воспитанию у детей интереса к художественному слову

- Ежедневное чтение детям вслух является обязательным и рассматривается как традиция.
- В отборе художественных текстов учитываются предпочтения педагогов и особенности детей, а также способность книги конкурировать с видеотехникой не только на уровне содержания, но и на уровне зрительного ряда.
- Создание по поводу художественной литературы детско-родительских проектов с включением различных видов деятельности: игровой, продуктивной, коммуникативной, познавательно-исследовательской, в ходе чего создаются целостные продукты в виде книг-самоделок, выставок изобразительного творчества, макетов, плакатов, карт и схем, сценариев викторин, досугов, детско-родительских праздников и др.
- Отказ от обучающих занятий по ознакомлению с художественной литературой в пользу свободного непринудительного чтения.

Ведущую роль в организации работы по развитию общения и речи играют следующие технологии: проектной деятельности, развитие детского речевого творчества, группового взаимодействия детей, исследовательской деятельности, коллекционирования, информационно-коммуникативные технологии.

Реализация педагогической технологии развития общения и речи детей включает следующую последовательность этапов.

1. Мотивационный этап. Цель этапа - стимулирование интереса к деятельности, потребности детей в общении, активности речи.

Задачи	Методы и содержание работы	Формы взаимодействия
Развивать диалогическую и полилогическую речь. Развивать информационно-коммуникативные умения (умение договариваться: слушать и слышать друг друга). Развивать умения спорить, убеждать, приходить к общему мнению; развивать умения высказываться.	Методы стимулирования и мотивации речевой деятельности и общения детей: сюрпризный момент, создание проблемной ситуации, решение исследовательской задачи, проблемного вопроса, загадывание загадки и др.	Ситуации общения, образовательные ситуации поддержки в самостоятельной деятельности ребенка, коллективное обсуждение проблемы.

2. Этап накопления содержания для общения и речи. Цель этапа - обогащение представлений детей по теме.

Задачи	Методы и содержание работы	Формы взаимодействия

<p>Обогащать и активизировать словарный запас детей, развивать планирующую функцию речи.</p> <p>Воспитывать инициативность и активность в речевой и познавательной деятельности.</p> <p>Развивать умение выбирать партнера для совместной деятельности, поддерживать и оказывать помощь в ходе сотрудничества.</p> <p>Развивать умение работать в подгруппе: распределять обязанности, определять последовательность деятельности, сообща преодолевать трудности.</p>	<p>Методы работы над содержанием детской речи общения,</p> <p>- наглядные методы: показ (картин, иллюстраций, предметов и объектов, игрушек); демонстрация (компьютерных презентаций, видео- и мультипликационных фильмов, опытов);</p> <p>- словесные методы: чтение (художественных и познавательных текстов); рассказывание (историй из опыта, сказок, стихов и т.д.);</p> <p>-практические методы: организация исследовательской деятельности, изготовление поделок, атрибутов для игр и т.п.; упражнение в умениях; отгадывание кроссвордов, ребусов, сочинение загадок, составление коллажей.</p>	<p>Образовательные ситуации в непосредственно образовательной деятельности (НОД), экскурсии, образовательные ситуации сопровождения общения и речи в режимных моментах, подгрупповые и индивидуальные ситуации общения и совместной деятельности; поручения и т.д.</p>
-----------------------------------------------------------------------------------------------------------------------------------------------------------------------------------------------------------------------------------------------------------------------------------------------------------------------------------------------------------------------------------------------------------------------------------------------------------------------	---------------------------------------------------------------------------------------------------------------------------------------------------------------------------------------------------------------------------------------------------------------------------------------------------------------------------------------------------------------------------------------------------------------------------------------------------------------------------------------------------------------------------------------------------------------------------------------------------------	------------------------------------------------------------------------------------------------------------------------------------------------------------------------------------------------------------------------------------------------------------------------

2. Этап освоения детьми речевых форм и коммуникативных умений. Цель этапа - развитие у детей умения передавать свои мысли в понятных для слушателей и адекватных ситуации речевых формах с использованием формул речевого этикета.

Задачи	Методы и содержание работы	Формы взаимодействия
<p>Развивать умения составлять описательный и повествовательный рассказ, рассказ-контоминацию;</p> <p>развивать речь-рассуждение в процессе доказательства, объяснения и планирования деятельности;</p> <p>развивать умение пересказывать художественные и познавательные тексты;</p> <p>развивать звуковую культуру речи, грамматически правильную речь, интерес к литературе.</p>	<p>Методы, обеспечивающие освоение языковых и речевых форм: пересказ литературных произведений, моделирование, рассказывание по схеме, образец рассказа, анализ образца рассказа, составление плана рассказа, анализ плана монолога, рассказы по плану; составление диафильмов; совместное рассказывание; коллективное составление рассказа; составление рассказа подгруппами-«командами»; составление рассказа по частям.</p>	<p>Образовательные ситуации (НОД); образовательные ситуации сопровождения в процессе режимных моментов; ситуации общения в разных видах деятельности; совместные словесные и дидактические игры.</p>

3. Творческий этап. Цель этапа – развитие самостоятельности и творчества детей в речевой деятельности и организации общения со взрослыми и сверстниками.

Задачи	Методы и содержание работы	Формы взаимодействия
--------	----------------------------	----------------------

<p>Развивать умения творческого рассказывания, сочинительства, речевой импровизации.</p> <p>Развивать коммуникативные умения в процессе делового. Игрового и творческого сотрудничества со сверстниками.</p> <p>Развивать индивидуальные способности детей: организаторские, художественные, творческие.</p>	<p>Сочинение рассказов по аналогии; придумывание окончания к рассказу (описательному или повествовательному); придумывание продолжения и окончания к рассказу; сочинение рассказа или сказки по плану или по схеме; сочинение сюжетного рассказа на тему; сочинение загадок; сочинение по сказкам по картам Проппа; сочинение лимериков; сочинения с использованием методов теории решения изобретательских задач ТРИЗ.</p>	<p>Образовательные ситуации НОД; образовательные ситуации сопровождения в литературном центре активности и центре художественно-творческой деятельности; образовательные ситуации поддержки в самостоятельной деятельности; ситуации общения в процессе подготовки и проведении игр-драматизаций, режиссерских игр, театрализованных игр, показе спектаклей посредством разных видов театров.</p>
--------------------------------------------------------------------------------------------------------------------------------------------------------------------------------------------------------------------------------------------------------------------------------------------------------------	-----------------------------------------------------------------------------------------------------------------------------------------------------------------------------------------------------------------------------------------------------------------------------------------------------------------------------------------------------------------------------------------------------------------------------	---------------------------------------------------------------------------------------------------------------------------------------------------------------------------------------------------------------------------------------------------------------------------------------------------------------------------------------------------------------------------------------------------

4. **Оценочно-результативный этап.** Цель этапа – развитие умения доброжелательной и конструктивной оценки и самооценки речевой и коммуникативной деятельности.

Задачи	Методы и содержание работы	Формы взаимодействия
<p>Обогащать представления детей о правилах речевого этикета.</p> <p>Развивать умения слышать и замечать достоинства и недостатки речи сверстников; доброжелательно оценивать речевые проявления сверстника.</p>	<p>Методы внешней педагогической оценки: анализ-оценка взрослого; анализ-оценка сверстника; самоанализ-самооценка. Методы сущностной оценки: оперативная диагностика речевых и коммуникативных умений детей.</p>	<p>Образовательные ситуации поддержки; ситуации общения.</p>

### **Формы образовательной работы с детьми по образовательной области «Речевое развитие»**

Содержание	Возраст	Совместная деятельность	Режимные моменты	Самостоятельная деятельность	Взаимодействие с семьей
<p><b>1. Развитие свободного общения со взрослыми и детьми</b></p> <p>* Освоение диалогической формы речи со взрослыми, освоение инициативных высказываний (мл. гр.)</p> <p>* Освоение диалогической формы речи со взрослыми, освоение «коллективного монолога» (ср.</p>	3-5 лет	<ul style="list-style-type: none"> <li>- Эмоционально-практическое взаимодействие (игры с предметами и сюжетными игрушками).</li> <li>- Обучающие игры с использованием предметов и игрушек.</li> <li>- Коммуникативные игры с включением малых фольклорных форм (потешки, прибаутки, пестушки, колыбельные).</li> <li>- Сюжетно-ролевая игра.</li> <li>- Игра-драматизация.</li> <li>- Работа в книжном уголке.</li> </ul>	<ul style="list-style-type: none"> <li>- Речевое стимулирование (повторение, объяснение, обсуждение, побуждение, уточнение напоминание)</li> <li>- формирование элементарного реплицирования.</li> <li>- Беседа с опорой на зрительное восприятие и без опоры на него.</li> <li>- Хороводные игры, пальчиковые игры.</li> <li>- Образцы коммуникативных кодов взрослого.</li> </ul>	<ul style="list-style-type: none"> <li>- Содержательное игровое взаимодействие детей (совместные игры с использованием предметов и игрушек)</li> <li>- Совместная предметная и продуктивная деятельность детей (коллективный монолог).</li> <li>- Игра-драматизация</li> </ul>	<ul style="list-style-type: none"> <li>- Эмоционально-практическое взаимодействие (игры с предметами и сюжетными игрушками, продуктивная деятельность).</li> <li>- Игры парами.</li> <li>- Беседы.</li> <li>- Пример коммуникативных кодов взрослого.</li> <li>- Чтение, рассматривание иллюстраций.</li> </ul>

гр)		<ul style="list-style-type: none"> <li>- Чтение, рассмотрение иллюстраций.</li> <li>- Сценарии активизирующего общения.</li> <li>- Речевое стимулирование (повторение, объяснение, обсуждение, побуждение, напоминание, уточнение).</li> <li>- Беседа с опорой на зрительное восприятие и без опоры на него.</li> <li>- Хороводные игры, пальчиковые игры.</li> </ul>	<ul style="list-style-type: none"> <li>- Тематические досуги.</li> </ul>	<ul style="list-style-type: none"> <li>с использованием разных видов театров (театр на банках, ложках и т.п.)</li> <li>- Игры в парах и совместные игры (коллективный монолог).</li> </ul>	
<b>2. Развитие Всех компонентов устной речи</b> *Формирование лексической стороны речи *Формирование грамматической стороны речи *Формирование произносительной стороны речи *Формирование связной речи (монологической формы)		<ul style="list-style-type: none"> <li>- Артикуляционная гимнастика</li> <li>- Дид. Игры, Настольно- печатные игры</li> <li>- Продуктивная деятельность</li> <li>- Разучивание стихотворений, пересказ</li> <li>- Работа в книжном уголке</li> <li>- Разучивание скороговорок, чистоговорок.</li> <li>- Обучению пересказу по серии сюжетных картинок, по картине</li> </ul>	<ul style="list-style-type: none"> <li>- Называние, повторение, слушание.</li> <li>- Речевые дидактические игры.</li> <li>- Наблюдения</li> <li>- Работа в книжном уголке.</li> <li>- Чтение.</li> <li>- Беседа.</li> <li>- Разучивание Стихов.</li> </ul>	<ul style="list-style-type: none"> <li>Совместная продуктивная и игровая деятельность детей.</li> <li>Словотворчество.</li> </ul>	<ul style="list-style-type: none"> <li>- Объяснение, повторение, исправление.</li> <li>- Дидакт. игры.</li> <li>- Чтение, разучивание стихов.</li> <li>- Беседа, пояснение.</li> </ul>
<b>3. Практическое овладение нормами речи (речевой этикет)</b>		<ul style="list-style-type: none"> <li>- Сюжетно-ролевые игры.</li> <li>- Чтение художественной литературы.</li> <li>- Досуги.</li> </ul>	<ul style="list-style-type: none"> <li>Образцы коммуникативных кодов взрослого.</li> <li>- Освоение формул речевого этикета (пассивное).</li> </ul>	<ul style="list-style-type: none"> <li>Совместная продуктивная и игровая деятельность детей.</li> </ul>	<ul style="list-style-type: none"> <li>Информационная поддержка Родителей.</li> </ul>
<b>. Развитие Всех компонентов устной речи</b> *Формирование лексической стороны речи *Формирование грамматической стороны речи *Формирование произносительной стороны речи *Формирование связной речи (монологической формы)		<ul style="list-style-type: none"> <li>- Сценарии активизирующего общения.</li> <li>- Дидактические игры.</li> <li>- Игры-драматизации</li> <li>- Экспериментирование с природным материалом.</li> <li>- Разучивание, пересказ.</li> <li>- Речевые задания и Упражнения.</li> <li>- Разучивание скороговорок, чистоговорок.</li> <li>- Артикуляционная Гимнастика.</li> <li>- Проектная деятельность.</li> </ul>	<ul style="list-style-type: none"> <li>- Речевые дид. игры.</li> <li>- Чтение, Разучивание.</li> <li>- Беседа.</li> <li>- Досуги.</li> <li>- Разучивание стихов.</li> </ul>	<ul style="list-style-type: none"> <li>- Игра-драматизация.</li> <li>- Совместная продуктивная и игровая деятельность детей.</li> <li>- Самостоятельная художественно-речевая деятельность.</li> </ul>	<ul style="list-style-type: none"> <li>- Объяснение, повторение, исправление.</li> <li>- Дидакт. игры.</li> <li>- Чтение стихов</li> <li>- Беседа.</li> <li>- Консультации.</li> <li>- Рекомендации.</li> <li>- Открытый показ занятий по обучению рассказыванию.</li> <li>- Детско-родительские встречи.</li> </ul>

		- Обучению пере- сказу литературного произведения.			
<b>3. Практическое овладение нормами речи (речевой этикет)</b>		- Интегрированные занятия. - Тематические досу- ги. - Чтение художе- ственной литера- туры - Моделирование и обыгрывание про- блемных ситуаций.	- Образцы коммуника- тивных кодов взрослого. - Использование в повседневной жизни формул речевого этикета. - Беседы.	- Самостоятель- ная художе- ственно-речевая деятельность. - Совместная продуктивная и игровая деятель- ность детей. - Сюжетно- роле- вые игры.	- Информацон- ная поддержка родителей. - Экскурсии с Детьми.
<b>4. Знакомство с книжной культурой, детской литературой</b>	5-7 лет	Чтение художествен- ной и познаватель- ной литературы Творческие задания Пересказ Литературные празд- ники Досуги Презентации проек- тов Ситуативное обще- ние Творческие игры Театр Чтение литературы, подбор загадок, пословиц, поговорок	Физкультми- нутки, прогулка, Работа в театральном уголке Досуги кукольные спектакли Организованные формы работы с детьми Тематические досуги Самостоятельная детская деятельность Драматизация Праздники Литературные викторины	Пересказ Драматизация Рассматривание иллюстраций Продуктивная деятельность игры	Посещение театра Беседы Рассказы Чтение, прослушивание аудиозаписей Творческие игры Экскурсии Продуктивная деятельность

### Содержание образовательной работы с детьми по приобщению детей к детской литературе

В группах для детей 5 -7- го года жизни	<ul style="list-style-type: none"> <li>- Формировать устойчивый интерес детей к литературе как виду искусства; воспитывать грамотного читателя.</li> <li>- Учить детей анализировать текст на доступном им уровне, постигать смысл читаемого и эстетическую природу текста. Формировать у ребенка умение высказывать собственное мнение о произведении.</li> <li>- Вырабатывать потребность ежедневного общения с художественной литературой, учить детей уважать книгу, осознавать ее роль в человеческой жизни.</li> <li>- Расширять круг детского чтения за счет введения современных художественных произведений.</li> <li>- Создавать библиотечные зоны в группах, устраивать книжные выставки, обзоры книжных новинок, информировать родителей по проблемам детского и семейного чтения.</li> </ul>
--------------------------------------------------	-----------------------------------------------------------------------------------------------------------------------------------------------------------------------------------------------------------------------------------------------------------------------------------------------------------------------------------------------------------------------------------------------------------------------------------------------------------------------------------------------------------------------------------------------------------------------------------------------------------------------------------------------------------------------------------------------------------------------------------------------------------------------------------------------------------

### Примерные виды интеграции области «Речевое развитие»

Специфика модели интеграции состоит в том, что решение основных психолого-педагогических задач области «Речевое развитие» осуществляется во *всех* областях Программы. Соответственно и эффективная реализация психолого-педагогических задач других областей. Программы невозможна без полноценного речевого развития. Речевое развитие как главное средство и условие реализации содержания Программы наиболее полно соответствует основным моделям организации образовательного процесса (совместной деятельности взрослого и детей и самостоятельной деятельности детей).



## 2.1.4 Содержание образовательной работы по образовательной области «Художественно-эстетическое развитие»

Одним из важных направлений в работе с детьми дошкольного возраста является, эстетическое воспитание дошкольников. Эстетическое воспитание – сложный и длительный процесс, дети получают первые художественные впечатления, приобщаются к искусству, овладевают разными видами художественной деятельности. Сущность художественного воспитания авторами программы понимается, как формирование эстетического отношения к окружающему миру посредством развития умения понимать и создавать художественные образы. Художественный образ лежит в основе эстетического опыта детей и является центральным связующим понятием в системе эстетического воспитания, обучения и развития детей дошкольного возраста. Становление эстетического отношения у детей происходит на основе практического интереса в развивающей деятельности. «Основной побудитель эстетической активности – стремление ребёнка к деятельному познанию окружающего и его активному творческому отображению. Поэтому основу эстетического отношения дошкольника составляют «три кита» – эмоциональность, интерес, активность» (Л.С.Выготский). Понятие о красках, их сочетании, тонах, полутонах, светотени, тонкостях цветового колорита дети получают, прежде всего, на занятиях рисованием. Дети пробуют свои силы в различных жанрах и техниках. Дошкольник в своём эстетическом развитии проходит путь от элементарного наглядно-чувственного впечатления до создания оригинального образа (композиции) адекватными изобразительно-выразительными средствами. Движение от простого образа – представления к эстетическому обобщению, к осознанию его внутреннего смысла и пониманию типичного осуществляется под влиянием взрослых, передающих детям основы культуры. Изобразительная деятельность интересна, увлекательна для дошкольника, так как через нее ребенок имеет возможность передать свои впечатления об окружающей действительности с помощью карандаша, красок, пластилина.

Цель художественно-эстетического воспитания и развития дошкольников: приобщение к художественной культуре. Развитие детского творчества, формирование элементов эстетического отношения к окружающему миру.

Музыка, как и другие виды искусства, является специфической формой художественного отражения действительности. Глубоко и многообразно воздействуя на чувства, волю людей, музыка способна влиять на формирование личности. Эффект воспитательной роли музыки, а также направленность и характер ее социального воздействия представляются важнейшими критериями, определяющими общественную значимость музыки, ее место в системе духовно-культурных ценностей. Музыка отводится особая роль в воспитании ребенка. С этим искусством человек соприкасается от рождения. Музыкальное воспитание является одним из средств формирования личности ребенка. В музыкальном воспитании восприятие музыки детьми является ведущим видом деятельности. И исполнительство, и творчество детей базируется на ярких музыкальных впечатлениях. Сведения о музыке так же даются в опоре на ее «живое» звучание. Развитое восприятие обогащает все музыкальные способности детей, все виды музыкальной деятельности способствуют развитию способностей ребенка. Дошкольный возраст - период, когда закладываются первоначальные способности, обуславливающие возможность приобщения ребенка к различным видам деятельности. Что касается области музыкального развития, то именно здесь встречаются примеры раннего проявления музыкальности, и задача педагога развить музыкальные способности ребенка, ознакомить ребенка с музыкой. Музыка обладает свойством вызывать активные действия ребенка. Он выделяет музыку из всех звуков и сосредотачивает на ней свое внимание. Следовательно, если музыка оказывает такое положительное влияние на ребенка уже в первые годы его жизни, то необходимо использовать ее как средство педагогического воздействия. К тому же музыка предоставляет богатые возможности общения взрослого и ребенка, создает основу для эмоционального контакта между ними.

Содержанием музыкального воспитания дошкольника является приобщение его к разным видам музыкальной деятельности, формирование внимания и интереса к музыке. В этот период формируется, прежде всего, восприятие музыки. Оно занимает ведущее место в музыкальном воспитании детей в целом.

Период дошкольного детства наиболее благоприятен для эстетического восприятия ребенка. Мир музыки, музыкальной деятельности очень близок детям. Участвуя в разных видах музыкальной деятельности он видит собственную значимость. В процессе занятий музыкой дети знакомятся с лучшими образцами народной и классической музыки, что способствует обогащению их эмоциональной сферы, духовного мира.

Обобщенными целями музыкального воспитания и развития детей в каждой возрастной группе являются:

- развитие общей музыкальной культуры дошкольника, накопление у него опыта взаимодействия с музыкальными произведениями;
- развитие у ребенка позиции активного участника, исполнителя - создателя музыкальных произведений для того, чтобы в пении, танце, музицировании доступными средствами выразить себя, свои эмоции и чувства, настроения и переживания.

В связи с этим задачи в каждой возрастной группе ориентированы:

- на детское музыкальное восприятие – слушание - интерпретацию;
- детское музыкальное исполнительство – импровизацию – творчество.

### **От 5 лет до 6 лет.**

#### **Задачи образовательной деятельности:**

1) приобщение к искусству:

продолжать развивать эстетическое восприятие, эстетические чувства, эмоции, эстетический вкус, интерес к искусству; умение наблюдать и оценивать прекрасное в окружающей действительности, природе;

развивать эмоциональный отклик на проявления красоты в окружающем мире, произведениях искусства и собственных творческих работах; способствовать освоению эстетических оценок, суждений;

формировать духовно-нравственные качества, в процессе ознакомления с различными видами искусства духовно-нравственного содержания;

формировать бережное отношение к произведениям искусства;

активизировать проявление эстетического отношения к окружающему миру (искусству, природе, предметам быта, игрушкам, социальным явлениям);

развивать эстетические интересы, эстетические предпочтения, желание познавать искусство и осваивать изобразительную и музыкальную деятельность;

продолжать развивать у детей стремление к познанию культурных традиций своего народа через творческую деятельность;

продолжать формировать умение выделять, называть, группировать произведения по видам искусства (литература, музыка, изобразительное искусство, архитектура, балет, театр, цирк, фотография);

продолжать знакомить детей с жанрами изобразительного и музыкального искусства; продолжать знакомить детей с архитектурой;

расширять представления детей о народном искусстве, музыкальном фольклоре, художественных промыслах; развивать интерес к участию в фольклорных праздниках;

продолжать формировать умение выделять и использовать в своей

изобразительной, музыкальной, театрализованной деятельности средства выразительности разных видов искусства, знать и называть материалы для разных видов художественной деятельности;

уметь называть вид художественной деятельности, профессию и людей, которые работают в том или ином виде искусства;

поддерживать личностные проявления детей в процессе освоения искусства и собственной творческой деятельности: самостоятельность, инициативность, индивидуальность, творчество.

организовать посещение выставки, театра, музея, цирка;

2) изобразительная деятельность:

продолжать развивать интерес детей к изобразительной деятельности;  
развивать художественно-творческих способностей в продуктивных видах детской деятельности;

обогащать у детей сенсорный опыт, развивая органы восприятия: зрение, слух, обоняние, осязание, вкус;

закреплять у детей знания об основных формах предметов и объектов природы;  
развивать у детей эстетическое восприятие, желание созерцать красоту окружающего мира;

в процессе восприятия предметов и явлений развивать у детей мыслительные операции: анализ, сравнение, уподобление (на что похоже), установление сходства и различия предметов и их частей, выделение общего и единичного, характерных признаков, обобщение;

формировать умение у детей передавать в изображении не только основные свойства предметов (форма, величина, цвет), но и характерные детали, соотношение предметов и их частей по величине, высоте, расположению относительно друг друга;

совершенствовать у детей изобразительные навыки и умения, формировать художественно-творческие способности;

развивать у детей чувство формы, цвета, пропорций;

поддерживать у детей стремление самостоятельно сочетать знакомые техники, помогать осваивать новые, по собственной инициативе объединять разные способы изображения;

обогащать содержание изобразительной деятельности в соответствии с задачами познавательного и социального развития детей;

инициировать выбор сюжетов о семье, жизни в ДОО, а также о бытовых, общественных и природных явлениях (воскресный день в семье, группа на прогулке, профессии близких взрослых, любимые праздники, средства связи в их атрибутом воплощении, ферма, зоопарк, лес, луг, аквариум, герои и эпизоды из любимых сказок и мультфильмов);

продолжать знакомить детей с народным декоративно-прикладным искусством (Городецкая роспись, Полховско-майданская роспись, Гжельская роспись), расширять представления о народных игрушках (городецкая игрушка, богородская игрушка, матрешка, бирюльки);

развивать декоративное творчество детей (в том числе коллективное);

поощрять детей воплощать в художественной форме свои представления, переживания, чувства, мысли; поддерживать личностное творческое начало;

формировать у детей умение организовывать свое рабочее место, готовить все необходимое для занятий; работать аккуратно, экономно расходовать материалы, сохранять рабочее место в чистоте, по окончании работы приводить его в порядок;

3) конструктивная деятельность:

продолжать развивать умение детей устанавливать связь между создаваемыми постройками и тем, что они видят в окружающей жизни; создавать разнообразные постройки и конструкции;

поощрять у детей самостоятельность, творчество, инициативу, дружелюбие;

4) музыкальная деятельность:

продолжать формировать у детей эстетическое восприятие музыки, умение различать жанры музыкальных произведений (песня, танец, марш);

развивать у детей музыкальную память, умение различать на слух звуки по высоте, музыкальные инструменты;

формировать у детей музыкальную культуру на основе знакомства с классической, народной и современной музыкой; накапливать представления о жизни и творчестве композиторов;

продолжать развивать у детей интерес и любовь к музыке, музыкальную отзывчивость на нее;

продолжать развивать у детей музыкальные способности детей:

звуковысотный, ритмический, тембровый, динамический слух;

развивать у детей умение творческой интерпретации музыки разными средствами художественной выразительности;

способствовать дальнейшему развитию у детей навыков пения, движений под музыку, игры и импровизации мелодий на детских музыкальных инструментах; творческой активности детей;

развивать у детей умение сотрудничества в коллективной музыкальной деятельности;

5) театрализованная деятельность:

знакомить детей с различными видами театрального искусства (кукольный театр, балет, опера и прочее);

знакомить детей с театральной терминологией (акт, актер, антракт, кулисы и так далее);

развивать интерес к сценическому искусству;

создавать атмосферу творческого выбора и инициативы для каждого ребёнка;

развивать личностные качества (коммуникативные навыки, партнерские взаимоотношения;

воспитывать доброжелательность и контактность в отношениях со сверстниками;

развивать навыки действий с воображаемыми предметами;

способствовать развитию навыков передачи образа различными способами (речь, мимика, жест, пантомима и прочее);

создавать условия для показа результатов творческой деятельности, поддерживать инициативу изготовления декораций, элементов костюмов и атрибутов;

б) культурно-досуговая деятельность:

развивать желание организовывать свободное время с интересом и пользой. Формировать основы досуговой культуры во время игр, творчества, прогулки и прочее;

создавать условия для проявления культурных потребностей и интересов, а также их использования в организации своего досуга;

формировать понятия праздничный и будний день, понимать их различия;

знакомить с историей возникновения праздников, воспитывать бережное отношение к народным праздничным традициям и обычаям;

развивать интерес к участию в праздничных программах и вызывать желание принимать участие в подготовке помещений к ним (украшение флажками, гирляндами, цветами и прочее);

формировать внимание и отзывчивость к окружающим людям во время праздничных мероприятий (поздравлять, приглашать на праздник, готовить подарки и прочее);

воспитывать интерес к народной культуре, продолжать знакомить с традициями народов страны; воспитывать интерес и желание участвовать в народных праздниках и развлечениях;

поддерживать интерес к участию в творческих объединениях дополнительного образования в ДОО и вне её.

### **Содержание образовательной деятельности.**

#### Приобщение к искусству.

1) Педагог продолжает формировать у детей интерес к музыке, живописи, народному искусству, воспитывать бережное отношение к произведениям искусства. Развивает у детей эстетические чувства, эмоции, эстетический вкус, эстетическое восприятие произведений искусства, формирует умение выделять их выразительные средства. Учит соотносить художественный образ и средства выразительности, характеризующие его в разных видах искусства, подбирать материал и пособия для самостоятельной художественной деятельности. Формирует у детей умение выделять, называть, группировать произведения по видам искусства: литература, музыка, изобразительное искусство, архитектура, театр, цирк.

2) Педагог продолжает развивать у детей стремление к познанию культурных традиций через творческую деятельность (изобразительную, музыкальную, театрализованную, культурно-досуговую).

3) Педагог формирует духовно-нравственные качества в процессе

ознакомления с различными видами искусства духовно-нравственного содержания;

4) Педагог продолжает знакомить детей (без запоминания) с видами изобразительного искусства: графика, декоративно-прикладное искусство, живопись, скульптура,

фотоискусство. Педагог продолжает знакомить детей с основными жанрами изобразительного искусства: натюрморт, пейзаж, портрет. Формирует у детей умение выделять и использовать в своей изобразительной, музыкальной, театрализованной деятельности средства выразительности разных видов искусства, называть материалы для разных видов художественной деятельности.

5) Педагог знакомит детей с произведениями живописи (И.И. Шишкин, И.И. Левитан, В.А. Серов, И.Э. Грабарь, П.П. Кончаловский и другими), изображением родной природы в картинах художников. Расширяет представления о графике (ее выразительных средствах). Знакомит с творчеством художников-иллюстраторов детских книг (Ю.А. Васнецов, Е.М. Рачев, Е.И. Чарушин, И.Я. Билибин и другие). Знакомит с творчеством русских и зарубежных композиторов, а также детских композиторов-песенников (И.С. Бах, В.А. Моцарт, П.И. Чайковский, М.И. Глинка, С.С. Прокофьев, В.Я. Шаинский и другими).

6) Педагог продолжает знакомить детей с архитектурой. Закрепляет у детей знания о том, что существуют различные по назначению здания: жилые дома, магазины, театры, кинотеатры и другое. Обращает внимание детей на сходства и различия архитектурных сооружений одинакового назначения: форма, пропорции (высота, длина, украшения – декор и так далее). Подводит детей к пониманию зависимости конструкции здания от его назначения: жилой дом, театр, храм и так далее. Развивает у детей наблюдательность, учит внимательно рассматривать здания, замечать их характерные особенности, разнообразие пропорций, конструкций, украшающих деталей. При чтении литературных произведений, сказок обращает внимание детей на описание сказочных домиков (теремок, рукавичка, избушка на курьих ножках), дворцов.

7) Расширяет представления детей о народном искусстве, фольклоре, музыке и художественных промыслах. Педагог знакомит детей с видами и жанрами фольклора. Поощряет участие детей в фольклорных развлечениях и праздниках.

8) Педагог поощряет активное участие детей в художественной деятельности как по собственному желанию, так и под руководством взрослых.

9) Педагог расширяет представления детей о творческих профессиях, их значении, особенностях: художник, композитор, музыкант, актер, артист балета и другие. Педагог закрепляет и расширяет знания детей о телевидении, музеях, театре, цирке, кино, библиотеке; формирует желание посещать их.

#### Изобразительная деятельность.

1) Педагог продолжает развивать интерес детей к изобразительной деятельности. Выявляет задатки у детей и развивает на их основе художественно-творческие способности в продуктивных видах детской деятельности. Педагог обогащает сенсорный опыт детей; закрепляет знания об основных формах предметов и объектов природы. Развивает у детей эстетическое восприятие, учит созерцать красоту окружающего мира. Развивает у детей способность наблюдать, всматриваться (вслушиваться) в явления и объекты природы, замечать их изменения (например, как изменяются форма и цвет медленно плывущих облаков, как постепенно раскрывается утром и закрывается вечером венчик цветка, как изменяется освещение предметов на солнце и в тени). В процессе восприятия предметов и явлений развивает у детей мыслительные операции: анализ, сравнение, уподобление (на что похоже), установление сходства и различия предметов и их частей, выделение общего и единичного, характерных признаков, обобщения. Развивает у детей чувство формы, цвета, пропорций, учит передавать в изображении основные свойства предметов (форма, величина, цвет), характерные детали, соотношение предметов и их частей по величине, высоте, расположению относительно друг друга. Педагог продолжает совершенствовать умение детей рассматривать работы (рисунки, лепку, аппликации), радоваться достигнутому результату, замечать и выделять выразительные решения изображений.

Предметное рисование: педагог продолжает совершенствовать у детей умение передавать в рисунке образы предметов, объектов, персонажей сказок, литературных произведений. Обращает внимание детей на отличия предметов по форме, величине, пропорциям частей; побуж-

дает их передавать эти отличия в рисунках. Учит передавать положение предметов в пространстве на листе бумаги, обращает внимание детей на то, что предметы могут по-разному располагаться на плоскости (стоять, лежать, менять положение: живые существа могут двигаться, менять позы, дерево в ветреный день – наклоняться и так далее). Учит детей передавать движения фигур. Способствует у детей овладению композиционным умениям: учит располагать предмет на листе с учётом его пропорций (если предмет вытянут в высоту, располагать его на листе по вертикали; если он вытянут в ширину, например, не очень высокий, но длинный дом, располагать его по горизонтали). Закрепляет у детей способы и приемы рисования различными изобразительными материалами (цветные карандаши, гуашь, акварель, цветные мелки, пастель, сангина, угольный карандаш, фломастеры, разнообразные кисти и тому подобное). Выбатывает у детей навыки рисования контура предмета простым карандашом с легким нажимом на него, чтобы при последующем закрашивании изображения не оставалось жестких, грубых линий, пачкающих рисунок.

Педагог учит детей рисовать акварелью в соответствии с её спецификой (прозрачностью и легкостью цвета, плавностью перехода одного цвета в другой). Учит рисовать кистью разными способами: широкие линии – всем ворсом, тонкие – концом кисти; наносить мазки, прикладывая кисть всем ворсом к бумаге, рисовать концом кисти мелкие пятнышки. Педагог закрепляет знания детей об уже известных цветах, знакомит с новыми цветами (фиолетовый) и оттенками (голубой, розовый, темно-зеленый, сиреневый), развивать чувство цвета. Учит детей смешивать краски для получения новых цветов и оттенков (при рисовании гуашью) и высветлять цвет, добавляя в краску воду (при рисовании акварелью). При рисовании карандашами учит передавать оттенки цвета, регулируя нажим на карандаш. В карандашном исполнении дети могут, регулируя нажим, передать до трех оттенков цвета.

Сюжетное рисование: педагог учит детей создавать сюжетные композиции на темы окружающей жизни и на темы литературных произведений («Кого встретил Колобок», «Два жадных медвежонка», «Где обедал воробей?» и другие). Развивает у детей композиционные умения, учит располагать изображения на полосе внизу листа, по всему листу. Обращает внимание детей на соотношение по величине разных предметов в сюжете (дома большие, деревья высокие и низкие; люди меньше домов, но больше растущих на лугу цветов). Педагог учит располагать на рисунке предметы так, чтобы они загромождали друг друга (растущие перед домом деревья и частично его загромождающие и тому подобное).

Декоративное рисование: педагог продолжает знакомить детей с изделиями народных промыслов, закрепляет и углубляет знания о дымковской и филимоновской игрушках и их росписи; предлагает создавать изображения по мотивам народной декоративной росписи, знакомит с её цветовым строем и элементами композиции, поощряет детей за разнообразие используемых элементов. Продолжает знакомить детей с городецкой росписью, её цветовым решением, спецификой создания декоративных цветов (как правило, не чистых тонов, а оттенков), учит использовать для украшения оживки. Продолжает знакомить детей с росписью Полхов-Майдана. Педагог включает городецкую и полхов-майданскую роспись в творческую работу детей, помогает осваивать специфику этих видов росписи. Знакомит детей с региональным (местным) декоративным искусством. Учит детей составлять узоры по мотивам городецкой, полхов-майданской, гжельской росписи: знакомит с характерными элементами (бутоны, цветы, листья, травка, усики, завитки, оживки). Педагог учит создавать узоры на листах в форме народного изделия (поднос, солонка, чашка, розетка и другое). Для развития творчества в декоративной деятельности, педагог учит детей использовать декоративные ткани, предоставляя детям бумагу в форме одежды и головных уборов (кокошник, платок, свитер и другое), предметов быта (салфетка, полотенце), учит ритмично располагать узор. Педагог предлагает детям расписывать бумажные силуэты и объемные фигуры.

## 2) Лепка:

педагог продолжает знакомить детей с особенностями лепки из глины, пластилина и пластической массы. Развивает у детей умение лепить с натуры и по представлению знакомые предметы (овощи, фрукты, грибы, посуда, игрушки); передавать их характерные особенности. Педагог продолжает формировать умение у детей лепить посуду из целого куска глины и пластилина

ленточным способом. Закрепляет у детей умение лепить предметы пластическим, конструктивным и комбинированным способами. Учит сглаживать поверхность формы, делать предметы устойчивыми. Учит детей передавать в лепке выразительность образа, лепить фигуры человека и животных в движении, объединять небольшие группы предметов в несложные сюжеты (в коллективных композициях): «Курица с цыплятами», «Два жадных медвежонка нашли сыр», «Дети на прогулке» и другие. Формировать у детей умения лепить по представлению героев литературных произведений (Медведь и Колобок, Лиса и Зайчик, Машенька и Медведь и тому подобное). Педагог развивает у детей творчество, инициативу. Продолжает формировать у детей умение лепить мелкие детали; пользуясь стеклой, наносить рисунок чешуек у рыбки, обозначать глаза, шерсть животного, перышки птицы, узор, складки на одежде людей и тому подобное. Продолжает формировать у детей технические умения и навыки работы с разнообразными материалами для лепки; побуждает использовать дополнительные материалы (косточки, зернышки, бусинки и так далее). Педагог закрепляет у детей навыки аккуратной лепки. Закрепляет у детей навык тщательно мыть руки по окончании лепки.

Декоративная лепка: педагог продолжает знакомить детей с особенностями декоративной лепки. Формирует у детей интерес и эстетическое отношение к предметам народного декоративно-прикладного искусства. Учит детей лепить птиц, животных, людей по типу народных игрушек (дымковской, филимоновской, каргопольской и другие). Формирует у детей умение украшать узорами предметы декоративного искусства. Учит детей расписывать изделия гуашью, украшать их наклепками и углубленным рельефом, использовать стеку. Педагог учит детей обмакивать пальцы в воду, чтобы сгладить неровности вылепленного изображения, когда это необходимо для передачи образа.

### 3) Аппликация:

педагог закрепляет умение детей создавать изображения (разрезать бумагу на короткие и длинные полоски; вырезать круги из квадратов, овалы из прямоугольников, преобразовывать одни геометрические фигуры в другие: квадрат – в два – четыре треугольника, прямоугольник – в полоски, квадраты или маленькие прямоугольники), создавать из этих фигур изображения разных предметов или декоративные композиции. Учит детей вырезать одинаковые фигуры или их детали из бумаги, сложенной гармошкой, а симметричные изображения — из бумаги, сложенной пополам (стакан, ваза, цветок и другое). С целью создания выразительного образа, педагог учит детей приему обрывания. Побуждает детей создавать предметные и сюжетные композиции, дополнять их деталями, обогащая изображения. Педагог формирует у детей аккуратное и бережное отношение к материалам.

### 4) Прикладное творчество:

педагог совершенствует у детей умение работать с бумагой: сгибать лист вчетверо в разных направлениях; работать по готовой выкройке (шапочка, лодочка, домик, кошелек). Закрепляет у детей умение создавать из бумаги объемные фигуры: делить квадратный лист на несколько равных частей, сглаживать сгибы, надрезать по сгибам (домик, корзинка, кубик). Закрепляет умение детей делать игрушки, сувениры из природного материала (шишки, ветки, ягоды) и других материалов (катушки, проволока в цветной обмотке, пустые коробки и другое), прочно соединяя части. Формирует умение самостоятельно создавать игрушки для сюжетно-ролевых игр (флажки, сумочки, шапочки, салфетки и другое); сувениры для родителей (законных представителей), сотрудников ДОО, елочные украшения. Педагог привлекает детей к изготовлению пособий для занятий и самостоятельной деятельности (коробки, счетный материал), ремонту книг, настольно-печатных игр. Закрепляет умение детей экономно и рационально расходовать материалы.

### Конструктивная деятельность.

Педагог учит детей выделять основные части и характерные детали конструкций. Помогает детям анализировать сделанные педагогом поделки и постройки; на основе анализа находить конструктивные решения и планировать создание собственной постройки. Знакомит детей с новыми деталями: разнообразными по форме и величине пластинами, брусками, цилиндрами, конусами и другое. Учит детей заменять одни детали другими. Педагог формирует у детей умение создавать различные по величине и конструкции постройки одного и того же объекта.

Учит детей строить по рисунку, самостоятельно подбирать необходимый строительный материал. Продолжает развивать у детей умение работать коллективно, объединять свои поделки в соответствии с общим замыслом, договариваться, кто какую часть работы будет выполнять.

#### Музыкальная деятельность.

1) Слушание: педагог учит детей различать жанры музыкальных произведений (песня, танец, марш). Совершенствует у детей музыкальную память через узнавание мелодий по отдельным фрагментам произведения (вступление, заключение, музыкальная фраза). Развивает у детей навык различения звуков по высоте в пределах квинты, звучания музыкальных инструментов (клавишно-ударные и струнные: фортепиано, скрипка, виолончель, балалайка). Знакомит с творчеством некоторых композиторов.

2) Пение: педагог формирует у детей певческие навыки, умение петь легким звуком в диапазоне от «ре» первой октавы до «до» второй октавы, брать дыхание перед началом песни, между музыкальными фразами, произносить отчетливо слова, своевременно начинать и заканчивать песню, эмоционально передавать характер мелодии, петь умеренно, громко и тихо. Способствует развитию у детей навыков сольного пения, с музыкальным сопровождением и без него. Педагог содействует проявлению у детей самостоятельности и творческому исполнению песен разного характера. Развивает у детей песенный музыкальный вкус.

3) Песенное творчество: педагог учит детей импровизировать мелодию на заданный текст. Учит детей сочинять мелодии различного характера: ласковую колыбельную, задорный или бодрый марш, плавный вальс, веселую плясовую.

4) Музыкально-ритмические движения: педагог развивает у детей чувство ритма, умение передавать через движения характер музыки, её эмоционально-образное содержание. Учит детей свободно ориентироваться в пространстве, выполнять простейшие перестроения, самостоятельно переходить от умеренного к быстрому или медленному темпу, менять движения в соответствии с музыкальными фразами. Педагог способствует у детей формированию навыков исполнения танцевальных движений (поочередное выбрасывание ног вперед в прыжке; приставной шаг с приседанием, с продвижением вперед, кружение; приседание с выставлением ноги вперед). Знакомит детей с русским хороводом, пляской, а также с танцами других народов. Продолжает развивать у детей навыки инсценирования песен; учит изображать сказочных животных и птиц (лошадка, коза, лиса, медведь, заяц, журавль, ворон и другие) в разных игровых ситуациях.

5) Музыкально-игровое и танцевальное творчество: педагог развивает у детей танцевальное творчество; помогает придумывать движения к пляскам, танцам, составлять композицию танца, проявляя самостоятельность в творчестве. Учит детей самостоятельно придумывать движения, отражающие содержание песни. Побуждает детей к инсценированию содержания песен, хороводов.

6) Игра на детских музыкальных инструментах: педагог учит детей исполнять простейшие мелодии на детских музыкальных инструментах; знакомые песенки индивидуально и небольшими группами, соблюдая при этом общую динамику и темп. Развивает творчество детей, побуждает их к активным самостоятельным действиям.

Педагог активизирует использование детьми различных видов музыки в повседневной жизни и различных видах досуговой деятельности для реализации музыкальных способностей ребёнка.

#### Театрализованная деятельность.

Педагог продолжает знакомить детей с различными видами театрального искусства (кукольный театр, балет, опера и прочее); расширяет представления детей в области театральной терминологии (акт, актер, антракт, кулисы и так далее). Способствует развитию интереса к сценическому искусству, создает атмосферу творческого выбора и инициативы для каждого ребёнка, поддерживает различные творческие группы детей. Развивает личностные качества (коммуникативные навыки, партнёрские взаимоотношения). Способствует развитию навыков передачи образа различными способами (речь, мимика, жест, пантомима и прочее). Создает условия для показа результатов творческой деятельности, поддерживает инициативу изготовления декораций, элементов костюмов и атрибутов.



### Культурно-досуговая деятельность.

Педагог развивает желание детей проводить свободное время с интересом и пользой, реализуя собственные творческие потребности (чтение книг, рисование, пение и так далее). Формирует у детей основы праздничной культуры. Знакомит с историей возникновения праздников, учит бережно относиться к народным праздничным традициям и обычаям. Поддерживает желание участвовать в оформлении помещений к празднику. Формирует внимание и отзывчивость ко всем участникам праздничного действия (сверстники, педагоги, гости). Педагог знакомит с русскими народными традициями, а также с обычаями других народов страны. Поощряет желание участвовать в народных праздниках и развлечениях.

#### **От 6 лет до 7 лет.**

#### **Задачи образовательной деятельности:**

1) приобщение к искусству:

продолжать развивать у детей интерес к искусству, эстетический вкус; формировать у детей предпочтения в области музыкальной, изобразительной, театрализованной деятельности; воспитывать уважительное отношение и чувство гордости за свою страну, в процессе ознакомления с разными видами искусства;

закреплять знания детей о видах искусства (изобразительное, декоративно-прикладное искусство, музыка, архитектура, театр, танец, кино, цирк);

формировать у детей духовно-нравственные качества и чувства сопричастности к культурному наследию, традициям своего народа в процессе ознакомления с различными видами и жанрами искусства;

формировать чувство патриотизма и гражданственности в процессе ознакомления с различными произведениями музыки, изобразительного искусства гражданственно-патриотического содержания;

формировать гуманное отношение к людям и окружающей природе;

формировать духовно-нравственное отношение и чувство сопричастности к культурному наследию своего народа;

закреплять у детей знания об искусстве как виде творческой деятельности людей;

помогать детям различать народное и профессиональное искусство;

формировать у детей основы художественной культуры;

расширять знания детей об изобразительном искусстве, музыке, театре; расширять знания детей о творчестве известных художников и композиторов; расширять знания

детей о творческой деятельности, её особенностях;

называть виды художественной деятельности, профессию деятеля искусства;

организовать посещение выставки, театра, музея, цирка (совместно с родителями (законными представителями));

2) изобразительная деятельность:

формировать у детей устойчивый интерес к изобразительной деятельности;

развивать художественный вкус, творческое воображение, наблюдательность и любознательность;

обогащать у детей сенсорный опыт, включать в процесс ознакомления с предметами движения рук по предмету;

продолжать развивать у детей образное эстетическое восприятие, образные представления, формировать эстетические суждения; аргументированно и развернуто оценивать изображения, созданные как самим ребёнком, так и его сверстниками, обращая внимание на обязательность доброжелательного и уважительного отношения к работам товарищей;

показывать детям, чем отличаются одни произведения искусства от других как по тематике, так и по средствам выразительности; называть, к каким видам и жанрам изобразительного искусства они относятся, обсуждать их содержание, поощрять индивидуальные оценки детьми этих произведений;

формировать у детей эстетическое отношение к предметам и явлениям окружающего мира, произведениям искусства, к художественно-творческой деятельности;

воспитывать самостоятельность; активно и творчески применять ранее усвоенные способы изображения в рисовании, лепке и аппликации, используя выразительные средства;

создавать условия для свободного, самостоятельного, разнопланового экспериментирования с художественными материалами;

поощрять стремление детей сделать свое произведение красивым, содержательным, выразительным;

поощрять стремление детей делать самостоятельный выбор, помогать другому, уважать и понимать потребности другого человека, бережно относиться к продуктам его труда;

продолжать учить детей рисовать с натуры; развивать аналитические способности, умение сравнивать предметы между собой, выделять особенности каждого предмета; совершенствовать умение изображать предметы, передавая их форму, величину, строение, пропорции, цвет, композицию;

развивать художественно-творческие способности детей в изобразительной деятельности; продолжать развивать у детей коллективное творчество;

воспитывать у детей стремление действовать согласованно, договариваться о том, кто какую часть работы будет выполнять, как отдельные изображения будут объединяться в общую картину;

формировать у детей умение замечать недостатки своих работ и исправлять их; вносить дополнения для достижения большей выразительности создаваемого образа;

организовывать участие детей в создании индивидуальных творческих работ и тематических композиций к праздничным утренникам и развлечениям, художественных проектах);

3) конструктивная деятельность:

формировать умение у детей видеть конструкцию объекта и анализировать её основные части, их функциональное назначение;

закреплять у детей навыки коллективной работы: умение распределять обязанности, работать в соответствии с общим замыслом, не мешая друг другу;

развивать у детей интерес к конструктивной деятельности;

знакомить детей с различными видами конструкторов;

знакомить детей с профессиями дизайнера, конструктора, архитектора, строителя и прочее;

развивать у детей художественно-творческие способности и самостоятельную творческую конструктивную деятельность детей;

4) музыкальная деятельность:

воспитывать гражданско-патриотические чувства через изучение

Государственного гимна Российской Федерации;

продолжать приобщать детей к музыкальной культуре, воспитывать музыкально-эстетический вкус;

развивать детское музыкально-художественное творчество, реализация самостоятельной творческой деятельности детей; удовлетворение потребности в самовыражении;

развивать у детей музыкальные способности: поэтический и музыкальный слух, чувство ритма, музыкальную память;

продолжать обогащать музыкальные впечатления детей, вызывать яркий эмоциональный отклик при восприятии музыки разного характера;

формирование у детей основы художественно-эстетического восприятия мира, становление эстетического и эмоционально-нравственного отношения к отражению окружающей действительности в музыке;

совершенствовать у детей звуковысотный, ритмический, тембровый и динамический слух; способствовать дальнейшему формированию певческого голоса;

развивать у детей навык движения под музыку;

обучать детей игре на детских музыкальных инструментах;

знакомить детей с элементарными музыкальными понятиями;  
формировать у детей умение использовать полученные знания и навыки в быту и на досуге;

5) театрализованная деятельность:

продолжать приобщение детей к театральному искусству через знакомство с историей театра, его жанрами, устройством и профессиями;

продолжать знакомить детей с разными видами театрализованной деятельности;

развивать у детей умение создавать по предложенной схеме и словесной инструкции декорации и персонажей из различных материалов (бумага, ткань, бросового материала и прочее);

продолжать развивать у детей умение передавать особенности характера персонажа с помощью мимики, жеста, движения и интонационно-образной речи;

продолжать развивать навыки кукловодства в различных театральных системах (перчаточными, тростевыми, марионеткам и так далее);

формировать умение согласовывать свои действия с партнерами, приучать правильно оценивать действия персонажей в спектакле;

поощрять желание разыгрывать в творческих театральных, режиссерских играх и играх драматизациях сюжетов сказок, литературных произведений, внесение в них изменений и придумывание новых сюжетных линий, введение новых персонажей, действий;

поощрять способность творчески передавать образ в играх драматизациях, спектаклях;

б) культурно-досуговая деятельность:

продолжать формировать интерес к полезной деятельности в свободное время (отдых, творчество, самообразование);

развивать желание участвовать в подготовке и участии в развлечениях, соблюдая культуру общения (доброжелательность, отзывчивость, такт, уважение);

расширять представления о праздничной культуре народов России, поддерживать желание использовать полученные ранее знания и навыки в праздничных мероприятиях (календарных, государственных, народных);

воспитывать уважительное отношение к своей стране в ходе предпраздничной подготовки;

формировать чувство удовлетворения от участия в коллективной досуговой деятельности;

поощрять желание детей посещать объединения дополнительного образования различной направленности (танцевальный кружок, хор, изостудия и прочее).

### **Содержание образовательной деятельности.**

Приобщение к искусству.

1) Педагог продолжает развивать у детей эстетическое восприятие, художественный вкус, эстетическое отношение к окружающему, к искусству и художественной деятельности; умение самостоятельно создавать художественные образы в разных видах деятельности. Поощряет активное участие детей в художественной деятельности по собственному желанию и под руководством взрослого.

2) Педагог воспитывает гражданско-патриотические чувства средствами различных видов и жанров искусства.

3) Педагог продолжает знакомить детей с историей и видами искусства (декоративно-прикладное, изобразительное искусство, литература, музыка, архитектура, театр, танец, кино, цирк); формирует умение различать народное и профессиональное искусство.

4) Педагог воспитывает интерес к национальным и общечеловеческим ценностям, культурным традициям народа в процессе знакомства с классической и народной музыкой, с шедеврами изобразительного искусства и народным декоративно-прикладным искусством. Воспитывает любовь и бережное отношение к произведениям искусства.

5) Педагог формирует у детей основы художественной культуры, закрепляет знания об искусстве как виде творческой деятельности людей, организует посещение выставки, театра, музея, цирка (совместно с родителями (законными представителями)).

6) Педагог расширяет представления детей о творческих профессиях (художник, композитор, артист, танцор, певец, пианист, скрипач, режиссер, директор театра, архитектор и тому подобное).

7) Педагог формирует представление о значении органов чувств человека для художественной деятельности, формирует умение соотносить органы чувств с видами искусства (музыку слушают, картины рассматривают, стихи читают и слушают и так далее).

8) Педагог расширяет знания детей об основных видах изобразительного искусства (живопись, графика, скульптура), развивает художественное восприятие, расширяет первичные представления об основных живописных жанрах (портрет, пейзаж, натюрморт, батальная и жанровая живопись). Продолжает знакомить детей с произведениями живописи: И.И. Шишкин, И.И. Левитан, А.К. Саврасов, А.А. Пластов, В.М. Васнецов и другие. Расширять представления о художниках – иллюстраторах детской книги (И.Я. Билибин, Ю.А. Васнецов, В.М. Конашевич, В.В. Лебедев, Т.А. Маврина, Е.И. Чарушин и другие).

9) Педагог продолжает знакомить детей с творчеством русских композиторов (Н.А. Римский-Корсаков, П.И. Чайковский, М.И. Глинка, А.П. Бородин и другие), зарубежных композиторов (А. Вивальди, Ф. Шуберт, Э. Григ, К. Сен-Санс другие), композиторов-песенников (Г.А. Струве, А.Л. Рыбников, Г.И. Гладков, М.И. Дунаевский и другие).

10) Педагог обогащает представления детей о скульптуре малых форм, выделяя образные средства выразительности (форму, пропорции, цвет, характерные детали, позы, движения и другое). Продолжает знакомить детей с народным декоративно-прикладным искусством (гжельская, хохломская, жостовская, мезенская роспись), с керамическими изделиями, народными игрушками. Расширяет представления о разнообразии народного искусства, художественных промыслов (различные виды материалов, разные регионы страны и мира). Воспитывает интерес к искусству родного края.

11) Педагог продолжает знакомить детей с архитектурой, закрепляет и обогащает знания детей о том, что существуют здания различного назначения (жилые дома, магазины, кинотеатры, ДОО, общеобразовательные организации и другое). Развивает умение выделять сходство и различия архитектурных сооружений одинакового назначения. Формирует умение выделять одинаковые части конструкции и особенности деталей. Знакомит детей со спецификой храмовой архитектуры: купол, арки, аркатурный пояс по периметру здания, барабан (круглая часть под куполом) и так далее. Знакомит с архитектурой с опорой на региональные особенности местности, в которой живут дети. Рассказывает детям о том, что, как и в каждом виде искусства, в архитектуре есть памятники, которые известны во всем мире: в России это Кремль, собор Василия Блаженного, Зимний дворец, Исаакиевский собор, Петергоф, памятники Золотого кольца и другие - в каждом городе свои. Развивает умения передавать в художественной деятельности образы архитектурных сооружений, сказочных построек. Поощряет стремление изображать детали построек (наличники, резной подзор по контуру крыши).

12) Педагог поощряет желание детей посещать выставки, спектакли детского театра, музея, цирка. Педагог развивает у детей умение выражать в речи свои впечатления, высказывать суждения, оценки.

#### Изобразительная деятельность.

1) Предметное рисование: педагог совершенствует у детей умение изображать предметы по памяти и с натуры; развивает наблюдательность, способность замечать характерные особенности предметов и передавать их средствами рисунка (форма, пропорции, расположение на листе бумаги). Педагог совершенствует у детей технику изображения. Продолжает развивать у детей свободу и одновременно точность движений руки под контролем зрения, их плавность, ритмичность. Педагог расширяет набор материалов, которые дети могут использовать в рисовании (гуашь, акварель, сухая и жирная пастель, сангина, угольный карандаш и другое). Предлагает детям соединять в одном рисунке разные материалы для создания выразительного образа. Учит детей новым способам работы с уже знакомыми материалами (например, рисовать

акварелью по сырому слою); разным способам создания фона для изображаемой картины: при рисовании акварелью и гуашью- до создания основного изображения; при рисовании пастелью и цветными карандашами фон может быть подготовлен как в начале, так и по завершении основного изображения. Продолжает формировать у детей умение свободно владеть карандашом при выполнении линейного рисунка, учит детей плавным поворотам руки при рисовании округлых линий, завитков в разном направлении (от веточки и от конца завитка к веточке, вертикально и горизонтально), учит детей осуществлять движение всей рукой при рисовании длинных линий, крупных форм, одними пальцами - при рисовании небольших форм и мелких деталей, коротких линий, штрихов, травки (хохлома), оживок (городец) и тому подобного. Педагог учит детей видеть красоту созданного изображения и в передаче формы, плавности, слитности линий или их тонкости, изящности, ритмичности расположения линий и пятен, равномерности закрашивания рисунка; чувствовать плавные переходы оттенков цвета, получившиеся при равномерном закрашивании и регулировании нажима на карандаш. Развивает у детей представление о разнообразии цветов и оттенков, опираясь на реальную окраску предметов, декоративную роспись, сказочные сюжеты; формирует умение создавать цвета и оттенки. Педагог постепенно подводит детей к обозначению цветов, например, включающих два оттенка (желто-зеленый, серо-голубой) или уподобленных природным (малиновый, перемковый и тому подобное). Обращает их внимание на изменчивость цвета предметов (например, в процессе роста помидоры зеленые, а созревшие -красные). Учит детей замечать изменение цвета в природе в связи с изменением погоды (небо голубое в солнечный день и серое в пасмурный). Развивает цветовое восприятие в целях обогащения колористической гаммы рисунка. Учит детей различать оттенки цветов и передавать их в рисунке, развивает восприятие, способность наблюдать и сравнивать цвета окружающих предметов, явлений (нежно-зеленые, только что появившиеся листочки, бледно-зеленые стебли одуванчиков и их темно-зеленые листья и тому подобное). Развивает у детей художественно-творческие способности в продуктивных видах детской деятельности.

Сюжетное рисование: педагог продолжает формировать умение у детей размещать изображения на листе в соответствии с их реальным расположением (ближе или дальше от рисующего; ближе к нижнему краю листа- передний план или дальше от него- задний план); передавать различия в величине изображаемых предметов (дерево высокое, цветок ниже дерева; воробышек маленький, ворона большая и тому подобное). Формирует у детей умение строить композицию рисунка; передавать движения людей и животных, растений, склоняющихся от ветра. Продолжает формировать у детей умение передавать в рисунках, как сюжеты народных сказок, так и авторских произведений (стихотворений, сказок, рассказов); проявлять самостоятельность в выборе темы, композиционного и цветового решения.

Декоративное рисование: педагог продолжает развивать декоративное творчество детей; умение создавать узоры по мотивам народных росписей, уже знакомых детям и новых (городецкая, гжельская, хохломская, жостовская, мезенская роспись и другое). Учит детей выделять и передавать цветовую гамму народного декоративного искусства определенного вида. Закрепляет умение создавать композиции на листах бумаги разной формы, силуэтах предметов и игрушек; расписывать вылепленные детьми игрушки. Закрепляет у детей умение при составлении декоративной композиции на основе того или иного вида народного искусства использовать характерные для него элементы узора и цветовую гамму.

## 2) Лепка:

педагог развивает творчество детей; учит свободно использовать для создания образов предметов, объектов природы, сказочных персонажей разнообразные приемы, усвоенные ранее; умение передавать форму основной части и других частей, их пропорции, позу, характерные особенности изображаемых объектов; обрабатывать поверхность формы движениями пальцев и стекой. Продолжает формировать у детей умение передавать характерные движения человека и животных, создавать выразительные образы (птичка подняла крылышки, приготовилась лететь; козлик скачет, девочка танцует; дети делают гимнастику- коллектив-

ная композиция). Учит детей создавать скульптурные группы из двух-трех фигур, развивать чувство композиции, умение передавать пропорции предметов, их соотношение по величине, выразительность поз, движений, деталей.

Декоративная лепка: педагог продолжает развивать у детей навыки декоративной лепки; учит использовать разные способы лепки (налеп, углубленный рельеф), применять стеку. Учит при лепке из глины расписывать пластину, создавать узор стекой; создавать из глины, разноцветного пластилина предметные и сюжетные, индивидуальные и коллективные композиции.

### 3) Аппликация:

педагог продолжает формировать умение детей создавать предметные и сюжетные изображения с натуры и по представлению: развивать чувство композиции (красиво располагать фигуры на листе бумаги формата, соответствующего пропорциям изображаемых предметов). Развивает у детей умение составлять узоры и декоративные композиции из геометрических и растительных элементов на листах бумаги разной формы; изображать птиц, животных по замыслу детей и по мотивам народного искусства. Закрепляет приемы вырезания симметричных предметов из бумаги, сложенной вдвое; несколько предметов или их частей из бумаги, сложенной гармошкой. При создании образов педагог поощряет применение детьми разных приемов вырезания, обрывания бумаги, наклеивания изображений (намазывая их клеем полностью или частично, создавая иллюзию передачи объема); учит мозаичному способу изображения с предварительным легким обозначением карандашом формы частей и деталей картинки. Продолжает развивать у детей чувство цвета, колорита, композиции. Поощряет проявления детского творчества.

### 4) Прикладное творчество:

при работе с бумагой и картоном педагог закрепляет у детей умение складывать бумагу прямоугольной, квадратной, круглой формы в разных направлениях (пилотка); использовать разную по фактуре бумагу, делать разметку с помощью шаблона; создавать игрушки забавы (мишка-физкультурник, клюющий петушок и другие). Педагог формирует у детей умение создавать предметы из полосок цветной бумаги (коврик, дорожка, закладка), подбирать цвета и их оттенки при изготовлении игрушек, сувениров, деталей костюмов и украшений к праздникам. Формирует умение использовать образец. Совершенствует умение детей создавать объемные игрушки в технике оригами. При работе с тканью, педагог формирует у детей умение вдевать нитку в иголку, завязывать узелок; пришивать пуговицу, вешалку; шить простейшие изделия (мешочек для семян, фартучек для кукол, игольница) швом «вперед иголку». Педагог закрепляет у детей умение делать аппликацию, используя кусочки ткани разнообразной фактуры (шелк для бабочки, байка для зайчика и так далее), наносить контур с помощью мелка и вырезать в соответствии с задуманным сюжетом. При работе с природным материалом закрепляет у детей умение создавать фигуры людей, животных, птиц из желудей, шишек, косточек, травы, веток, корней и других материалов, передавать выразительность образа, создавать общие композиции («Лесная поляна», «Сказочные герои»). Педагог закрепляет умение детей аккуратно и экономно использовать материалы. Развивает у детей фантазию, воображение.

### 5) Народное декоративно-прикладное искусство:

педагог продолжает развивать у детей декоративное творчество; умение создавать узоры по мотивам народных росписей, уже знакомых детям и новых (городецкая, гжельская, хохломская, жостовская, мезенская роспись и другие). Продолжает формировать у детей умение свободно владеть карандашом, кистью при выполнении линейного рисунка, учит плавным поворотам руки при рисовании округлых линий, завитков в разном направлении (от веточки и от конца завитка к веточке, вертикально и горизонтально), учит осуществлять движение всей рукой при рисовании длинных линий, крупных форм, одними пальцами - при рисовании небольших форм и мелких деталей, коротких линий, штрихов, травки (хохлома), оживок (городец) и другое. Учит детей видеть красоту созданного изображения и в передаче формы, плавности, слитности линий или их тонкости, изящности, ритмичности расположения линий

и пятен, равномерности закрашивания рисунка; чувствовать плавные переходы оттенков цвета. Педагог учит детей выделять и передавать цветовую гамму народного декоративного искусства определенного вида. Закрепляет у детей умение создавать композиции на листах бумаги разной формы, силуэтах предметов и игрушек; расписывать вылепленные детьми игрушки. Закрепляет у детей умение при составлении декоративной композиции на основе того или иного вида народного искусства использовать характерные для него элементы узора и цветовую гамму. Педагог продолжает развивать у детей навыки декоративной лепки; учит использовать разные способы лепки (налеп, углубленный рельеф), применять стеку.

#### Конструктивная деятельность.

1) Педагог формирует у детей интерес к разнообразным зданиям и сооружениям (жилые дома, театры и другое). Поощряет желание передавать их особенности в конструктивной деятельности. Предлагает детям самостоятельно находить отдельные конструктивные решения на основе анализа существующих сооружений.

2) Конструирование из строительного материала: педагог учит детей

сооружать различные конструкции одного и того же объекта в соответствии с их назначением (мост для пешеходов, мост для транспорта). Педагог учит детей определять, какие детали более всего подходят для постройки, как их целесообразнее скомбинировать; продолжает развивать умение планировать процесс возведения постройки. Продолжает формировать умение у детей сооружать постройки, объединенных общей темой (улица, машины, дома).

3) Конструирование из деталей конструкторов: педагог знакомит детей с разнообразными пластмассовыми конструкторами. Учит детей создавать различные модели (здания, самолеты, поезда и так далее) по рисунку, по словесной инструкции педагога, по собственному замыслу. Знакомит детей с деревянным конструктором, детали которого крепятся штифтами. Учит создавать различные конструкции (мебель, машины) по рисунку и по словесной инструкции педагога. Педагог учит детей создавать конструкции, объединенные общей темой (детская площадка, стоянка машин и другое). Учит детей разбирать конструкции при помощи скобы и киянки (в пластмассовых конструкторах).

#### Музыкальная деятельность.

1) Слушание: педагог развивает у детей навык восприятия звуков по высоте в пределах квинты — терции; обогащает впечатления детей и формирует музыкальный вкус, развивает музыкальную память; способствует развитию у детей мышления, фантазии, памяти, слуха; педагог знакомит детей с элементарными музыкальными понятиями (темп, ритм); жанрами (опера, концерт, симфонический концерт), творчеством композиторов и музыкантов (русских, зарубежных и так далее); педагог знакомит детей с мелодией Государственного гимна Российской Федерации.

2) Пение: педагог совершенствует у детей певческий голос и вокально-слуховую координацию; закрепляет у детей практические навыки выразительного исполнения песен в пределах от до первой октавы до ре второй октавы; учит брать дыхание и удерживать его до конца фразы; обращает внимание на артикуляцию (дикцию); закрепляет умение петь самостоятельно, индивидуально и коллективно, с музыкальным сопровождением и без него.

3) Песенное творчество: педагог учит детей самостоятельно придумывать мелодии, используя в качестве образца русские народные песни; поощряет желание детей самостоятельно импровизировать мелодии на заданную тему по образцу и без него, используя для этого знакомые песни, музыкальные пьесы и танцы.

4) Музыкально-ритмические движения: педагог способствует дальнейшему развитию у детей навыков танцевальных движений, совершенствует умение выразительно и ритмично двигаться в соответствии с разнообразным характером музыки, передавая в танце эмоционально-образное содержание; знакомит детей с национальными плясками (русские, белорусские, украинские и так далее); педагог развивает у детей танцевально-игровое творчество; формирует навыки художественного исполнения различных образов при инсценировании песен, театральных постановок.

5) Музыкально-игровое и танцевальное творчество: педагог способствует

развитию творческой активности детей в доступных видах музыкальной исполнительской деятельности (игра в оркестре, пение, танцевальные движения и тому подобное); учит импровизировать под музыку соответствующего характера (лыжник, конькобежец, наездник, рыбак; лукавый котик и сердитый козлик и тому подобное); помогает придумывать движения, отражающие содержание песни; выразительно действовать с воображаемыми предметами; учит детей самостоятельно искать способ передачи в движениях музыкальных образов. Формирует у детей музыкальные способности; содействует проявлению активности и самостоятельности.

6) Игра на детских музыкальных инструментах: педагог знакомит детей с музыкальными произведениями в исполнении на различных инструментах и в оркестровой обработке; учит детей играть на металлофоне, свирели, ударных и электронных музыкальных инструментах, русских народных музыкальных инструментах: трещотках, погремушках, треугольниках; исполнять музыкальные произведения в оркестре и в ансамбле.

7) Педагог активизирует использование песен, музыкально-ритмических движений, игру на музыкальных инструментах, музыкально-театрализованную деятельность в повседневной жизни и различных видах досуговой деятельности для реализации музыкально-творческих способностей ребёнка.

#### Театрализованная деятельность.

Педагог развивает самостоятельность детей в организации театрализованных игр; поддерживает желание самостоятельно выбирать литературный и музыкальный материал для театральной постановки; развивает проявление инициативы изготовления атрибутов и декораций к спектаклю; умение распределять между собой обязанности и роли; развивает творческую самостоятельность, эстетический вкус в передаче образа; отчетливость произношения; использовать средства выразительности (поза, жесты, мимика, интонация, движения). Воспитывает любовь к театру. Педагог учит детей использовать в театрализованной деятельности детей разные виды театра (бибабо, пальчиковый, театр на ложках, картинок, перчаточный, кукольный и другое). Воспитывает навыки театральной культуры, приобщает к театральному искусству через просмотр театральных постановок, видеоматериалов; рассказывает о театре, театральных профессиях. Знакомит со средствами погружения в художественные образы (музыка, слово, хореография, декорации, костюм, грим и другое) и возможностями распознавать их особенности. Педагог учит детей использовать разные формы взаимодействия детей и взрослых в театрализованной игре. Развивает воображение и фантазию детей в создании и исполнении ролей. Педагог формирует у детей умение вносить изменения и придумывать новые сюжетные линии сказок, литературных произведений, передавая их образ выразительными средствами в игре драматизации, спектакле; формирует умение выразительно передавать в действии, мимике, пантомимике, интонации эмоциональное состояние персонажей; самостоятельно придумывать детали костюма; формирует у детей умение действовать и говорить от имени разных персонажей, сочетать движения театральных игрушек с речью. Педагог формирует умение проводить анализ сыгранных ролей, просмотренных спектаклей.

#### Культурно-досуговая деятельность.

Педагог продолжает формировать у детей умение проводить свободное время с интересом и пользой (рассматривание иллюстраций, просмотр анимационных фильмов, слушание музыки, конструирование и так далее). Развивает активность детей в участие в подготовке развлечений. Формирует навыки культуры общения со сверстниками, педагогами и гостями. Педагог расширяет знания детей об обычаях и традициях народов России, воспитывает уважение к культуре других этносов. Формирует чувство удовлетворения от участия в совместной досуговой деятельности. Поддерживает интерес к подготовке и участию в праздничных мероприятиях, опираясь на полученные навыки и опыт. Поощряет реализацию творческих проявлений в объединениях дополнительного образования.

**Решение совокупных задач воспитания в рамках образовательной области «Художественно-эстетическое развитие» направлено на приобщение детей к ценностям «Культура» и «Красота», что предполагает:**



воспитание эстетических чувств (удивления, радости, восхищения) к различным объектам и явлениям окружающего мира (природного, бытового, социального), к произведениям разных видов, жанров и стилей искусства (в соответствии с возрастными особенностями);  
 приобщение к традициям и великому культурному наследию русского народа, шедеврам мировой художественной культуры;  
 становление эстетического, эмоционально-ценностного отношения к окружающему миру для гармонизации внешнего и внутреннего мира ребёнка;  
 создание условий для раскрытия детьми базовых ценностей и их проживания в разных видах художественно-творческой деятельности;  
 формирование целостной картины мира на основе интеграции интеллектуального и эмоционально-образного способов его освоения детьми;  
 создание условий для выявления, развития и реализации творческого потенциала каждого ребёнка с учётом его индивидуальности, поддержка его готовности к творческой самореализации и сотворчеству с другими людьми (детьми и взрослыми).

## **Вариативные формы, способы, методы и средства реализации образовательной области «Художественно-эстетическое развитие»**

### **Методы и приемы художественно - эстетического развития**

<b>Информационно – рецептивные методы</b>	- Наблюдение, обследование предметов и игрушек, рассматривание картин и иллюстраций, освоение (показ) способа действий, беседы, поисковые вопросы, синтез искусств (чтение стихотворений, интересные описания, музыкальные фрагменты).
<b>Репродуктивные</b>	- Упражнение, работа с наглядными пособиями, стимулирующими многократное повторение осваиваемого. В Мл. гр. Ср.гр. в упражнениях происходит освоение и развитие умений, при этом они принимают вид «формообразующих» (Е.А.Флерица) заданий (готовящих «руку» к созданию простых форм) и игр-имитаций с предметами. В ст.гр. упражнения необходимы в процессе создания сложных элементов (н-р. узоры по мотивам народных промыслов) в рисовании, освоении новых способов вырезания, приемов оригами и др. - Технологические карты (по операционные схемы сложения постройки, модели), демонстрирующие не конкретный результат, а способ достижения (последовательность действий).
<b>Исследовательские, эвристические методы проблемного изложения</b>	- Активизируют самостоятельный поиск детьми интересного выразительного образа, самобытных решений в создании изображения (цветовое, композиционное решение; сочетание изобразительных техник). - «Художественное экспериментирование» (Т.С.Комарова, И.А.Лыкова) – активное экспериментирование в работе с изобразительными материалами, инструментами, освоение различных изобразительных техник (кляксография, ниткография, рисование пластилином, пальцевая и ладонная техника, оттиски, лепка из различных материалов и др.)

### **Направления методов эстетического развития и воспитания (Н.А.Курочкина):**

- развития и воспитания эстетической восприимчивости окружающего мира и произведений искусства, опыта насмотренности: наблюдения за окружающей природой, социальными событиями, рассматривания произведений, сравнения и сопоставления их, синтез искусств;
- развития и воспитания элементов эстетического отношения к действительности: беседы и образные интересные рассказы о произведениях искусства, творчестве художников, скульпторов, дидактические сказки эстетической и художественной направленности, реальные и виртуальные экскурсии, образовательные прогулки, игровые методы и приемов;

- развития художественно-творческой деятельности: экспериментирование, упражнения, показ способа обследования и создания, освоения способов действительности;
- развития эстетических способностей, творческих умений и проявлений, способов самостоятельной деятельности. Широко применяются задания, игровые упражнения, развивающие синтезию, воображение, вкус, ассоциирование, способность воспринимать выразительность форм.
- Включение ситуаций ролевого монолога, театрализации по мотивам рассматриваемого произведения, приемов вхождения в картину, домысливания.
- Прием сотворчества в совместной деятельности воспитателя и ребенка (технология обучения рисованию детей раннего и младшего д.в. Т.Г. Казаковой), в коллективных формах детской деятельности (Д.И.Воробьева, Г.Г. Григорьева, Л.В. Пантелеева).
- Игровые приемы (во всех возрастных группах). В мл.гр. в игровой форме происходит привлечение внимания к материалам, возбуждение интереса к деятельности(игра с кисточками и инструментами, обыгрывание игрушек); в ст.гр. – создание творческой атмосферы («Рисуем как помощники художницы-осени», «Клуб художников»), ассоциирования и направления на поиск способов раскрытия темы, интересных образов.
- оформление «протфолио» (ст.гр.), выставки и презентации.

Выбор методов и приемов художественного развития детей осуществляется в зависимости от уровня общего и художественного развития детей, возрастных и индивидуальных особенностей, вида художественной деятельности, задач обучения, воспитания и развития и др.

### **Формы организации детской изобразительной деятельности и приобщения дошкольников к искусству**

- Интеграция видов деятельности.
- «Игровые оболочки» образовательных ситуаций.
- Непосредственно образовательная деятельность (НОД).
- Образовательные ситуации с разной содержательно-целевой направленностью: ориентированные преимущественно на приобщение детей к «миру красоты», в процессе которых происходит знакомство с художественными произведениями, диалог о проявлении красоты в окружающем мире; ориентированные преимущественно на развитие продуктивной деятельности детского изобразительного творчества; построенные на интеграции видов деятельности и синтезе искусств; ориентированные преимущественно на решение задач других образовательных областей.
- Образовательные ситуации на свежем воздухе (н-р. на прогулке рисование этюдов на «пле-нере», лепка из снега и декорирование природными объектами дворца для Снежной королевы и т.п.).
- Проекты художественно-эстетической направленности.
- Экскурсии в музеи, галереи, парки, сады, оранжереи, театры (виртуальные); библиотеку, к значимым социальным объектам.(ст.гр.)
- Игры-путешествия, «тайны исследования». Результатом экскурсионной деятельности – должно оставаться именно эмоционально-образное созерцание воспринимаемого (подлинны объекты в их первичном состоянии, гармонии с окружающим пространством и предметами, в разнообразных связях). (ст.гр.)
- Оформление (совместно со взрослыми) выставки, мини-музея.(ст.гр.)
- Экскурсии в игровой форме (н-р. «экскурсия вокруг детского сада», «В гости к птицам нашего участка») (мл.гр., ср.гр.)

### **Организация совместной с педагогом и самостоятельной деятельности**

- Деятельность в условиях обогащенной предметной среды: праздники, вечера развлечений, викторины, тематические вечера, творческие мастерские.
- Организация совместных детско-родительских творческих дел (проекты, коллекционирование, сотворчество, дизайн-деятельность).

#### **Самостоятельная деятельность:**

- разнообразные игры и упражнения, стимулирующие расширение эстетического опыта, его переработку и отражение;
- совместные «творческие дела»;

- дизайнерская деятельность детей, направленная на изменение пространства группы и «игрушечного мира»;
- оформление тематических выставок;
- создание коллективных работ;
- исследовательская деятельность в центре творчества;
- составление разнообразных коллекций;
- деятельность по интересам.

Основные моменты при организации совместной с педагогом и самостоятельной деятельности:

- сопровождение и поддержка детского коллективного творчества;
- обогащение опыта содействия, обмен идеями и мнениями, начальных способах продуктивного взаимодействия в процессе деятельности.

### Средства эстетического развития и воспитания

- Художественно - искусствоведческие средства - репродукции картин, художественные фотографии и рисунки архитектурных и скульптурных объектов, предметы народных промыслов, эстетические объекты быта и природы, привлекательные для современных дошкольников красивые игрушки – используются для формирования опыта насмотренности, развития художественно – эстетического восприятия.
- Наглядность специальных систематизированных демонстрационных материалов (Т.Н.Дороновой, И.А.Лыковой), модели и дидактические средства позволяют организовать сотворчество детей и педагога.
- Рассматривание детских иллюстрированных энциклопедий, книг эстетической направленности, творческие рабочие тетради, альбомы – раскраски по определенным темам, пособия-самоучители.
- Использование разнообразных изобразительных традиционных материалов: гуашевых и акварельных красок карандашей, восковых мелков, фломастеров, глины, пластилина. Также – масляные краски, угольный карандаш, сангина, цветные ручки, «бумагомасса», соленое тесто, бумага разной плотности и фактуры, возможность рисования на стекле, фольге, ткани, аппликации из природных материалов, предметов, некоторых пищевых продуктов, инструментов.
- Применение компьютерных технологий (компьютерные игры, сайты и виртуальные музеи для детей, электронные энциклопедии, пособия и учебники, электронные презентации и каталоги, включающие качественные копии предметов искусства, информацию о жизни и творчестве скульпторов, истории и культуре края, истоков возникновения народных промыслов).

Содержание	Возраст	Совместная деятельность	Режимные моменты	Самостоятельная деятельность	Взаимодействие с семьей
<b>Развитие продуктивной деятельности</b> * рисование * лепка * аппликация <b>2. Развитие детского творчества</b> <b>3. Приобщение к изобразительному искусству</b>	5-7 лет	Рассматривание предметов искусства. Беседа. Экспериментирование с материалом. Рисование. Аппликация. Лепка. Художественный труд. Интегрированные Занятия. Дидактические игры. Художественный досуг. Конкурсы. Выставки работ декоративно-	Интегрированная детская деятельность. Игра. Игровое Упражнение. Проблемная Ситуация. Индивидуальная работа с детьми. Проектная Деятельность. Создание Коллекций. Выставка	Самостоятельное художественное творчество. Игра. Проблемная Ситуация.	Конкурсы работ родителей и воспитанников. Выставки детских работ. Художественный досуг. Дизайн помещений, участков. Оформление групповых помещений музыкального и физкультурного зала к праздникам. Брифинги. Консультативные встречи. Встречи по заявкам.

		прикладного искусства.	репродукций произведений живописи.		Детско-родительские встречи.
<p><b>Развитие музыкально-художественной деятельности; приобщение к музыкальному искусству</b></p> <p>* Слушание</p> <p>* Пение</p> <p>* Песенное творчество</p> <p>* Музыкально-ритмические движения</p> <p>* Развитие танцевально-игрового творчества</p> <p>* Игра на детских музыкальных инструментах</p>	5-7 лет	<p>Занятия Праздники, развлечения Музыка в повседневной жизни:</p> <p>- Театрализованная деятельность</p> <p>- Слушание музыкальных сказок,</p> <p>- Беседы с детьми о музыке;</p> <p>- Просмотр мультфильмов, фрагментов детских музыкальных фильмов</p> <p>- Рассматривание иллюстраций в детских книгах, репродукций, предметов окружающей действительности;</p> <p>- Рассматривание портретов композиторов</p> <p>- Празднование дней рождения</p>	<p>Использование музыки:</p> <p>- на утренней гимнастике и физкультурных занятиях;</p> <p>- на музыкальных занятиях;</p> <p>- во время умывания</p> <p>- во время прогулки (в теплое время)</p> <p>- в сюжетно-ролевых играх</p> <p>- перед дневным сном</p> <p>- при пробуждении</p> <p>- на праздниках и развлечениях</p> <p>- Инценирование песен</p> <p>- Формирование танцевального творчества,</p> <p>- Импровизация образов сказочных животных и птиц</p> <p>- Празднование дней рождения</p>	<p>Создание условий Для самостоятельной музыкальной деятельности в группе: подбор музыкальных инструментов (озвученных и неозвученных), музыкальных игрушек, театральных кукол, атрибутов, элементов костюмов для театрализованной деятельности.</p> <p>ТСО</p> <p>Игры в «праздники», «концерт», «оркестр», «музыкальные занятия», «телевизор»</p> <p>Придумывание простейших танцевальных движений</p> <p>Инценирование содержания песен, хороводов</p> <p>Составление композиций танца</p> <p>Музыкально-Дидактические игры</p> <p>Игры-драматизации</p> <p>Акомпанемент в пении, танце и др</p> <p>Детский ансамбль, оркестр</p> <p>Игра в «концерт», «музыкальные занятия»</p>	<p>Консультации для родителей</p> <p>Родительские собрания</p> <p>Индивидуальные беседы</p> <p>Совместные праздники, развлечения в ДОУ (включение родителей в праздники и подготовку к ним)</p> <p>Создание наглядно-педагогической пропаганды для родителей (стенды, папки или ширмы-передвижки)</p> <p>Посещения музеев, выставок, детских музыкальных театров</p> <p>Прослушивание аудиозаписей, Просмотр видеofilьмов</p> <p>Создание фонотеки, видеотеки с любимыми танцами детей</p>
<p><b>Конструирование</b></p> <p>* из строительного материала</p> <p>* из бумаги</p> <p>* из деталей конструктора</p> <p>* из природного и бросового материала</p>	5-7 лет	<p>Интегрированные занятия</p> <p>Игровые задания</p> <p>Творческие задания</p> <p>Экспериментирование</p> <p>Выставки</p>	<p>Объяснение.</p> <p>Развивающие игры</p> <p>Рассматривание чертежей и схем</p>	<p>Игры со строительным материалом</p> <p>Постройки для сюжетных игр</p> <p>Постройки по замыслу</p> <p>Выбор темы</p> <p>Подбор материала</p> <p>Изготовление поделок, игрушек</p>	<p>Показ</p> <p>Совместные постройки</p> <p>Разъяснение схем</p> <p>Совместное конструирование</p> <p>Консультации</p>

## Направления образовательной работы по Музыкальному развитию

Слушание	Пение	Музыкально-ритмические движения	Игра на детских музыкальных инструментах	Развитие творчества: песенного, музыкально-игрового, танцевального	
<b>Методы музыкального развития</b>					
Наглядный: сопровождение музыкального ряда изобразительным, показ движений	Словесный: беседы о различных музыкальных жанрах	Словесно-слуховой: пение	Слуховой: слушание музыки	Игровой: музыкальные игры	Практический: разучивание песен, танцев, воспроизведение мелодий

<b>Музыкальное развитие: формы</b>					
Фронтальные музыкальные занятия	Праздники и развлечения	Музыка на других занятиях	Индивидуальные музыкальные занятия	Игровая музыкальная деятельность	Совместная деятельность взрослых и детей
- Комплексные. - Тематические. - Традиционные.			- Творческие занятия. - Развитие слуха и голоса. - Упражнения в освоении танцевальных движений. - Обучение игре на детских музыкальных инструментах.	- Театрализованные музыкальные игры. - Музыкально-дидактические игры. - Игры с пением. - Ритмические игры.	- Театрализованная деятельность. - Оркестры. - Ансамбли.

### Формы работы по музыкальному развитию

Режимные моменты	Совместная деятельность педагога с детьми	Самостоятельная деятельность детей	Совместная деятельность
<b>Формы организации детей</b>			
Индивидуальные Подгрупповые	Групповые Подгрупповые Индивидуальные	Индивидуальные Подгрупповые	Групповые Подгрупповые Индивидуальные
- на музыкальных занятиях; - на других занятиях - во время прогулки; - в сюжетно-ролевых играх; - на праздниках и развлечениях	- Занятия - Праздники, развлечения, досуг - Музыка в повседневной жизни; - театрализованная деятельность; - Игры с элементами аккомпанемента;	- Импровизация на инструментах; - Музыкально-дидактические игры; - Игры -драматизации; - Аккомпанемент в пении, танце и др.; - Детский ансамбль, оркестр;	- открытые музыкальные занятия для родителей; - посещение детских музыкальных театров; - досуги.

	- Празднование дней рождения; - Оркестры, ансамбли.	- Игры в «концерт», «спектакль», «оркестр». - Подбор на инструментах знакомых мелодий и сочинения новых.	
--	--------------------------------------------------------	-------------------------------------------------------------------------------------------------------------	--

**Примерные виды интеграции образовательной области  
«Художественно-эстетическое развитие»**

<b>По задачам и содержанию психолого-педагогической работы</b>	<b>По средствам организации и оптимизации образовательного процесса</b>
<p>«<i>Речевое развитие</i>» (развитие свободного общения со взрослыми и детьми по поводу процесса и результатов продуктивной деятельности)</p> <p>«<i>Познавательное развитие</i>» (формирование целостной картины мира, расширение кругозора в части изобразительного искусства, творчества, элементарных представлений о музыке как виде искусства)</p> <p>«<i>Социально-коммуникативное развитие</i>» (формирование основ безопасности собственной жизнедеятельности в различных видах продуктивной деятельности; формирование трудовых умений и навыков, адекватных возрасту воспитанников, трудолюбия в различных видах продуктивной деятельности; формирование первичных представлений о себе, своих чувствах и эмоциях, а также окружающем мире в части культуры и музыкального искусства)</p> <p>«<i>Физическое развитие</i>» (развитие физических качеств для музыкально-ритмической деятельности)</p>	<p>Содержание и результаты всех областей Программы могут быть обогащены и закреплены с использованием средств продуктивной деятельности детей, использование музыкальных и художественных произведений для обогащения содержания образовательных областей.</p> <p>«<i>Физическое развитие</i>» (использование музыкальных произведений в качестве музыкального сопровождения различных видов детской деятельности и двигательной активности)</p> <p>«<i>Речевое развитие</i>» (использование музыкальных произведений как средства обогащения образовательного процесса, усиления эмоционального восприятия художественных произведений)</p>

**2.1.5 Содержание образовательной работы по образовательной области  
«Физическое развитие»**

Физическая культура является частью общечеловеческой культуры. Она охватывает те стороны жизни и воспитания, которые имеют важнейшее значение для нормального психофизического развития ребенка, укрепление его здоровья и развития двигательной сферы.

Содержание физического развития и воспитания детей дошкольного возраста составляет та часть социально-исторического опыта, которая включает знания, умения, навыки, обеспечивающие сохранение и укрепление здоровья человека, а также двигательную культуру.

Задачи физического воспитания обусловлены специфическими особенностями детей: интенсивным ростом и развитие, высокой ранимостью организма, величайшей пластичностью, реактивностью всех тканей, интенсивностью обменных процессов, высокими приспособительными возможностями, высокой восприимчивостью к усвоению нового, гетерхронностью развития.

Приоритетным направлениями в физическом воспитании дошкольников являются охрана жизни, борьба с заболеваемостью, повышение сопротивляемости организма влияниям внешней

среды, повышение общей резистентности организма к простудным и прочим заболеваниям, правильно и своевременное развитие всех систем организма, расширение их функциональных возможностей, формирование правильной осанки и стопы, развитие мелкой моторики, гармоничное физическое развитие. Наряду с этим в процессе физического воспитания решаются задачи по формированию первоначальных знаний, связанных с занятиями физическими упражнениями и освоением культурно-гигиенических навыков, формированием навыков личной и общественной гигиены, обеспечением целостного развития ребенка.

Цель: гармоничное физическое развитие и формирование основ здорового образа жизни.

Задачи:

*Оздоровительные*

- охрана жизни и укрепление здоровья, обеспечение нормального функционирования всех органов и систем организма.

- всестороннее физическое совершенствование функций организма

- повышение работоспособности и закаливание.

*Образовательные*

- формирование двигательных умений и навыков.

- развитие физических качеств.

- овладение ребенком элементарными знаниями о своем организме, роли физических упражнений в его жизни, способах укрепления собственного здоровья.

*Воспитательные*

- формирование интереса и потребности в занятиях физическими упражнениями.

- разностороннее гармоничное развитие ребенка (не только физическое, но и умственное, нравственное, эстетическое, трудовое).

### **Направления физического развития.**

#### **Приобретение детьми опыта в двигательной деятельности:**

- связанной с выполнением упражнений.

- направленной на развитие таких физических качеств как координация и гибкость.

- способствующей правильному формированию опорно-двигательной системы организма, развитию равновесия, координации движений, крупной и мелкой моторики.

- связанной с правильным, не наносящим вреда организму, выполнением основных движений (ходьба, бег, мягкие прыжки, повороты в обе стороны).

#### **Становление целенаправленности и саморегуляции в двигательной сфере.**

**Становление ценностей здорового образа жизни**, овладение его элементарными нормами и правилами (в питании, двигательном режиме, закаливании, при формировании полезных привычек и др.).

### **От 5 лет до 6 лет.**

#### **Задачи образовательной деятельности в области физического развития:**

обогащать двигательный опыт, создавать условия для оптимальной

двигательной деятельности, развивая умения осознанно, технично, точно, активно выполнять упражнения основной гимнастики, осваивать спортивные упражнения, элементы спортивных игр, элементарные туристские навыки;

развивать психофизические качества, координацию, мелкую моторику ориентировку в пространстве, равновесие, точность и меткость, воспитывать самоконтроль и самостоятельность, проявлять творчество при выполнении движений и в подвижных играх, соблюдать правила в подвижной игре, взаимодействовать в команде;

воспитывать патриотические чувства и нравственно-волевые качества в подвижных и спортивных играх, формах активного отдыха;

продолжать развивать интерес к физической культуре, формировать представления о разных видах спорта и достижениях российских спортсменов;

укреплять здоровье ребёнка, формировать правильную осанку, укреплять опорно-двигательный аппарат, повышать иммунитет средствами физического воспитания;

расширять представления о здоровье и его ценности, факторах на него влияющих, оздоровительном воздействии физических упражнений, туризме как форме активного отдыха;

воспитывать бережное и заботливое отношение к своему здоровью и здоровью окружающих, осознанно соблюдать правила здорового образа жизни и безопасности в двигательной деятельности и во время туристских прогулок и экскурсий.

### **Содержание образовательной деятельности.**

Педагог совершенствует двигательные умения и навыки, развивает психофизические качества, обогащает двигательный опыт детей разнообразными физическими упражнениями, поддерживает детскую инициативу. Закрепляет умение осуществлять самоконтроль и оценку качества выполнения упражнений другими детьми; создает условия для освоения элементов спортивных игр, использует игры-эстафеты; поощряет осознанное выполнение упражнений и соблюдение правил в подвижных играх; поддерживает предложенные детьми варианты их усложнения; поощряет проявление нравственно-волевых качеств, дружеских взаимоотношения со сверстниками.

Педагог уточняет, расширяет и закрепляет представления о здоровье и здоровом образе жизни, начинает формировать элементарные представления о разных формах активного отдыха, включая туризм, способствует формированию навыков безопасного поведения в двигательной деятельности. Организует для детей и родителей (законных представителей) туристские прогулки и экскурсии, физкультурные праздники и досуги с соответствующей тематикой.

1) Основная гимнастика (основные движения, общеразвивающие упражнения, ритмическая гимнастика и строевые упражнения)

Основные движения:

бросание, катание, ловля, метание: прокатывание мяча по гимнастической скамейке, направляя его рукой {правой и левой); прокатывание обруча, бег за ним и ловля; прокатывание набивного мяча; передача мяча друг другу стоя и сидя, в разных построениях; перебрасывание мяча друг другу и ловля его разными способами стоя и сидя, в разных построениях; отбивание мяча об пол на месте

10 раз; ведение мяча 5-6 м; метание в цель одной и двумя руками снизу и из-за головы; метание вдаль предметов разной массы (мешочки, шишки, мячи и другие); перебрасывание мяча из одной руки в другую; подбрасывание и ловля мяча одной рукой 4-5 раз подряд; перебрасывание мяча через сетку, забрасывание его в баскетбольную корзину;

ползание, лазанье: ползание на четвереньках, разными способами (с опорой на ладони и колени, на ступни и ладони, предплечья и колени), ползание на четвереньках по прямой, толкая головой мяч (3-4 м), «змейкой» между кеглями; переползание через несколько предметов подряд, под дугами, в туннеле; ползание на животе; ползание по скамейке с опорой на предплечья и колени; ползание на четвереньках по скамейке назад; проползание под скамейкой; лазанье по гимнастической стенке чередующимся шагом;

ходьба: ходьба обычным шагом, на носках, на пятках, с высоким подниманием колен, приставным шагом в сторону (направо и налево), в полуприседе, мелким и широким шагом, перекатом с пятки на носок, гимнастическим шагом, с закрытыми глазами 3-4 м; ходьба «змейкой» без ориентиров; в колонне по одному и по два вдоль границ зала, обозначая повороты;

бег: бег в колонне по одному, «змейкой», с перестроением на ходу в пары, звенья, со сменой ведущих; бег с пролезанием в обруч; с ловлей и увертыванием; высоко поднимая колени; между расставленными предметами; группами, догоняя убегающих, и убегая от ловящих; в заданном темпе, обегая предметы; мелким и широким шагом; непрерывный бег 1,5-2 мин; медленный бег 250-300 м; быстрый бег 10 м 2-3-4 раза; челночный бег 2x10 м, 3x10 м; пробегание на скорость 20 м; бег под вращающейся скакалкой;

прыжки: подпрыгивание на месте одна нога вперед-другая назад, ноги

скрестно-ноги врозь; на одной ноге; подпрыгивание с хлопками перед собой, над головой, за спиной; подпрыгивание с ноги на ногу, продвигаясь вперед через начерченные линии, из кружка в кружок; перепрыгивание с места предметы высотой 30 см; спрыгивание с высоты в обозначенное место; подпрыгивание на месте 30-40 раз подряд 2 раза; подпрыгивание



на одной ноге 10-15 раз; прыжки на двух ногах с продвижением вперед на 3-4 м; на одной ноге (правой и левой) 2-2,5 м; перепрыгивание боком невысокие препятствия (шнур, канат, кубик); впрыгивание на возвышение 20 см двумя ногами; прыжки в длину с места; в высоту с разбега; в длину с разбега;

прыжки со скакалкой: перешагивание и прыжки через неподвижную скакалку (высота 3-5 см); перепрыгивание через скакалку с одной ноги на другую с места, шагом и бегом; прыжки через скакалку на двух ногах, через вращающуюся скакалку;

упражнения в равновесии: ходьба по шнуру прямо и зигзагообразно, приставляя пятку одной ноги к носку другой; стойка на гимнастической скамье на одной ноге; поднимание на носки и опускание на всю стопу, стоя на скамье; пробегание по скамье; ходьба навстречу и расхождение вдвоем на лежащей на полу доске; ходьба по узкой рейке гимнастической скамейки (с поддержкой); приседание после бега на носках, руки в стороны; кружение парами, держась за руки;

«ласточка».

Педагог продолжает обучать разнообразным физическим упражнениям, которые дети самостоятельно и творчески используют в игровой и повседневной деятельности.

Общеразвивающие упражнения:

упражнения для кистей рук, развития и укрепления мышц рук и плечевого пояса: поднимание рук вперед, в стороны, вверх, через стороны вверх (одновременно, поочередно, последовательно); махи руками вперед-назад с хлопком впереди и сзади себя; перекладывание предмета из одной руки в другую впереди и сзади себя; поднимание рук со сцепленными в замок пальцами (кисти повернуть тыльной стороной внутрь); сжимание и разжимание кистей;

упражнения для развития и укрепления мышц спины и гибкости позвоночника: поднимание рук вверх и опускание вниз, стоя у стены, касаясь её затылком, лопатками и ягодицами или лежа на спине; наклоны вперед, касаясь ладонями пола, наклоны вправо и влево; поднимание ног, сгибание и разгибание и скрещивание их из исходного положения лежа на спине;

упражнения для развития и укрепления мышц ног и брюшного пресса: приседание, обхватывая колени руками; махи ногами; поочередное поднимание и опускание ног из положения лежа на спине, руки в упоре; захватывание предметов ступнями и пальцами ног и перекладывание их с места на место.

Педагог поддерживает стремление детей выполнять упражнения с разнообразными предметами (гимнастической палкой, обручем, мячом, скакалкой и другими). Подбирает упражнения из разнообразных исходных положений: сидя, лежа на спине, боку, животе, стоя на коленях, на четвереньках, с разным положением рук и ног (стоя ноги вместе, врозь; руки вниз, на поясе, перед грудью, за спиной). Педагог поддерживает инициативу, самостоятельность и поощряет комбинирование и придумывание детьми новых общеразвивающих упражнений. Разученные упражнения включаются в комплексы утренней гимнастики и другие формы физкультурно-оздоровительной работы.

Ритмическая гимнастика:

музыкально-ритмические упражнения и комплексы общеразвивающих упражнений (ритмической гимнастики) педагог включает в содержание физкультурных занятий, некоторые из упражнений в физкультминутки, утреннюю гимнастику, различные формы активного отдыха и подвижные игры. Рекомендуемые упражнения: ходьба и бег в соответствии с общим характером музыки, в разном темпе, на высоких полупальцах, на носках, пружинящим, топающим шагом, «С каблука», вперед и назад (спиной), с высоким подниманием колена (высокий шаг) с ускорением и замедлением темпа легкий ритмичный бег на носках, различные виды галопа (прямой галоп, боковой галоп, кружение); подскоки на месте и с продвижением вперед, вокруг себя, в сочетании с хлопками и бегом, кружение по одному и в парах, комбинации из двух-трех освоенных движений.

Строевые упражнения:

педагог продолжает обучение детей строевым упражнениям: построение по росту, поддерживая равнение в колонне, шеренге; построение в колонну по одному, в шеренгу, в круг; перестроение в колонну по три, в две шеренги на месте и при передвижении; размыкание в

колонне на вытянутые вперед руки, в шеренге на вытянутые руки в стороны; повороты налево, направо, кругом переступанием и прыжком; ходьба «змейкой», расхождение из колонны по одному в разные стороны с последующим слиянием в пары.

2) Подвижные игры: педагог продолжает закреплять и совершенствовать основные движения детей в сюжетных и несюжетных подвижных играх, в играх с элементами соревнования, играх-эстафетах, оценивает качество движений и поощряет соблюдение правил, помогает быстро ориентироваться в пространстве, наращивать и удерживать скорость, проявлять находчивость, целеустремленность.

Педагог обучает взаимодействию детей в команде, поощряет оказание помощи и взаимовыручки, инициативы при организации игр с небольшой группой сверстников, младшими детьми; воспитывает и поддерживает проявление нравственно-волевых качеств, самостоятельности и сплоченности, чувства ответственности за успехи команды, стремление к победе, стремление к преодолению трудностей; развивает творческие способности, поддерживает инициативу детей в играх (выбор игр, придумывание новых вариантов, комбинирование движений). Способствует формированию духовно-нравственных качеств, основ патриотизма и гражданской идентичности в подвижных играх.

3) Спортивные игры: педагог обучает детей элементам спортивных игр, которые проводятся в спортивном зале или на спортивной площадке в зависимости от имеющихся условий и оборудования, а также региональных и климатических особенностей.

Городки: бросание биты сбоку, выбивание городка с кона (5-6 м) и полукона (2-3 м); знание 3-4 фигур.

Элементы баскетбола: перебрасывание мяча друг другу от груди; ведение мяча правой и левой рукой; забрасывание мяча в корзину двумя руками от груди; игра по упрощенным правилам.

Бадминтон: отбивание волана ракеткой в заданном направлении; игра с педагогом.

Элементы футбола: отбивание мяча правой и левой ногой в заданном направлении; ведение мяча ногой между и вокруг предметов; отбивание мяча о стенку; передача мяча ногой друг другу (3-5 м); игра по упрощенным правилам.

4) Спортивные упражнения: педагог обучает детей спортивным упражнениям на прогулке или во время физкультурных занятий на свежем воздухе в зависимости от условий: наличия оборудования и климатических условий региона.

Катание на санках: по прямой, со скоростью, с горки, подъем с санками в гору, с торможением при спуске с горки.

Ходьба на лыжах: по лыжне (на расстояние до 500 м); скользящим шагом; повороты на месте (направо и налево) с переступанием; подъем на склон прямо «ступающим шагом», «полуёлочкой» (прямо и наискось), соблюдая правила безопасного передвижения.

Катание на двухколесном велосипеде, самокате: по прямой, по кругу, с разворотом, с разной скоростью; с поворотами направо и налево, соблюдая правила безопасного передвижения.

Плавание: с движениями прямыми ногами вверх и вниз, сидя на бортике и лежа в воде, держась за опору; ходьба по дну вперед и назад, приседая, погружаясь в воду до подбородка, до глаз, опуская лицо в воду, приседание под водой, доставая предметы, идя за предметами по прямой в спокойном темпе и на скорость; скольжение на груди, плавание произвольным способом.

5) Формирование основ здорового образа жизни: педагог продолжает уточнять и расширять представления детей о факторах, положительно влияющих на здоровье (правильное питание, выбор полезных продуктов, занятия физкультурой, прогулки на свежем воздухе). Формировать представления о разных видах спорта (футбол, хоккей, баскетбол, бадминтон, плавание, фигурное катание, художественная и спортивная гимнастика, лыжный спорт и другие) и выдающихся достижениях российских спортсменов, роли физкультуры и спорта для укрепления здоровья. уточняет и расширяет представления о правилах безопасного поведения в двигательной деятельности (при активном беге, прыжках,

взаимодействии с партнером, в играх и упражнениях с мячом, гимнастической палкой, скакалкой, обручем, предметами, пользовании спортивным инвентарем и оборудованием) и учит их соблюдать в ходе туристских прогулок. Продолжает воспитывать заботливое отношение к здоровью своему и окружающих (соблюдать чистоту и правила гигиены, правильно питаться, выполнять профилактические упражнения для сохранения и укрепления здоровья).

#### б) Активный отдых.

Физкультурные праздники и досуги: педагоги организуют праздники (2 раза в год, продолжительностью не более 1,5 часов). Содержание праздников составляют ранее освоенные движения, в том числе, спортивные и гимнастические упражнения, подвижные и спортивные игры.

Досуг организуется 1-2 раза в месяц во второй половине дня преимущественно на свежем воздухе, продолжительностью 30-40 минут. Содержание составляют: подвижные игры, игры-эстафеты, музыкально-ритмические упражнения, творческие задания.

Досуги и праздники могут быть направлены на решение задач приобщения к здоровому образу жизни, иметь социально-значимую и патриотическую тематику, посвящаться государственным праздникам, олимпиаде и другим спортивным событиям, включать подвижные игры народов России.

Дни здоровья: педагог проводит 1 раз в квартал. В этот день проводятся оздоровительные мероприятия и туристские прогулки.

Туристские прогулки и экскурсии. Педагог организует для детей непродолжительные пешие прогулки и экскурсии с постепенно удлиняющимися переходами – на стадион, в парк, на берег моря и другое. Время перехода в одну сторону составляет 30-40 минут, общая продолжительность не более 1,5-2 часов. Время непрерывного движения 20 минут, с перерывом между переходами не менее

10 минут. Педагог формирует представления о туризме как виде активного отдыха и способе ознакомления с природой и культурой родного края; оказывает помощь в подборе снаряжения (необходимых вещей и одежды) для туристской прогулки, организует наблюдение за природой, обучает ориентироваться на местности, соблюдать правила гигиены и безопасного поведения, осторожность в преодолении препятствий; организует с детьми разнообразные подвижные игры во время остановки.

### **От 6 лет до 7 лет.**

#### **Задачи образовательной деятельности в области физического развития:**

обогащать двигательный опыт детей с помощью упражнений основной гимнастики, развивать умения технично, точно, осознанно, рационально и выразительно выполнять физические упражнения, осваивать туристские навыки;

развивать психофизические качества, точность, меткость, глазомер, мелкую моторику, ориентировку в пространстве; самоконтроль, самостоятельность, творчество;

поощрять соблюдение правил в подвижной игре, проявление инициативы и самостоятельности при её организации, партнерское взаимодействие в команде;

воспитывать патриотизм, нравственно-волевые качества и гражданскую идентичность в двигательной деятельности и различных формах активного отдыха;

формировать осознанную потребность в двигательной деятельности, поддерживать интерес к физической культуре и спортивным достижениям России, расширять представления о разных видах спорта;

сохранять и укреплять здоровье детей средствами физического воспитания, расширять и уточнять представления о здоровье, факторах на него влияющих, средствах его укрепления, туризме, как форме активного отдыха, физической культуре и спорте, спортивных событиях и достижениях, правилах безопасного поведения в двигательной деятельности и при проведении туристских прогулок и экскурсий;

воспитывать бережное, заботливое отношение к здоровью и человеческой жизни, развивать стремление к сохранению своего здоровья и здоровья окружающих людей, оказывать помощь и поддержку другим людям.

#### **Содержание образовательной деятельности.**

Педагог создает условия для дальнейшего совершенствования основных движений, развития психофизических качеств и способностей, закрепления общеразвивающих, музыкально-ритмических упражнений и их комбинаций, спортивных упражнений, освоения элементов спортивных игр, игр-эстафет. Поощряет стремление выполнять упражнения технично, рационально, экономно, выразительно, в соответствии с разнообразным характером музыки, ритмом, темпом, амплитудой.

В процессе организации разных форм физкультурно-оздоровительной работы педагог обучает детей следовать инструкции, слышать и выполнять указания, соблюдать дисциплину, осуществлять самоконтроль и давать оценку качества выполнения упражнений.

Поддерживает стремление творчески использовать двигательный опыт самостоятельной деятельности и на занятиях гимнастикой, самостоятельно организовывать и придумывать подвижные игры, общеразвивающие упражнения, комбинировать их элементы, импровизировать.

Педагог продолжает приобщать детей к здоровому образу жизни: расширяет и уточняет представления о факторах, влияющих на здоровье, способах его сохранения и укрепления, оздоровительных мероприятиях, поддерживает интерес к физической культуре, спорту и туризму, активному отдыху, воспитывает полезные привычки, осознанное, заботливое, бережное отношение к своему здоровью и здоровью окружающих.

1) Основная гимнастика (основные движения, общеразвивающие упражнения, ритмическая гимнастика и строевые упражнения).

Основные движения:

бросание, катание, ловля, метание: бросание мяча вверх, о землю и ловля его двумя руками не менее 20 раз подряд, одной рукой не менее 10 раз; передача и перебрасывание мяча друг другу сидя по-турецки, лежа на животе и на спине, в ходьбе; прокатывание и перебрасывание друг другу набивных мячей; перебрасывание мяча друг другу снизу, от груди, сверху двумя руками; одной рукой от плеча; передача мяча с отскоком от пола из одной руки в другую; метание в цель из положения стоя на коленях и сидя; метание вдаль, метание в движущуюся цель; забрасывание мяча в баскетбольную корзину; катание мяча правой и левой ногой по прямой, в цель, между предметами, друг другу; ведение мяча, продвигаясь между предметами, по кругу; ведение мяча с выполнением заданий (поворотом, передачей другому).

ползание, лазанье: ползание на четвереньках по гимнастической скамейке вперед и назад; на животе и на спине, отталкиваясь руками и ногами; взлезание на гимнастическую стенку до верха и спуск с нее чередующимся шагом одноименным и разноименным способом; перелезание с пролета на пролет по диагонали; пролезание в обруч разными способами; лазанье по веревочной лестнице; выполнение упражнений на канате (захват каната ступнями ног, выпрямление ног с одновременным сгибанием рук, перехватывание каната руками); взлезание по канату на доступную высоту;

ходьба: ходьба обычная, гимнастическим шагом, скрестным шагом, спиной вперед; выпадами, с закрытыми глазами, приставными шагами назад; в приседе, с различными движениями рук, в различных построениях;

бег: бег в колонне по одному, враспынную, парами, тройками, четверками; с остановкой по сигналу, в сочетании с прыжками (с линии на линию, из кружка в кружок); высоко поднимая колени, стараясь коснуться коленями ладоней согнутых в локтях рук; с захлестыванием голени назад; выбрасывая прямые ноги вперед; бег 10 м с наименьшим числом шагов; медленный бег до 2-3 минут; быстрый бег 20 м 2-3 раза с перерывами; челночный бег 3x10 м; бег наперегонки; бег из разных исходных положений (лежа на животе, ногами по направлению к движению, сидя по-турецки, лежа на спине, головой к направлению бега); бег со скакалкой, бег по пересеченной местности;

прыжки: подпрыгивания на двух ногах 30 раз в чередовании с ходьбой, на месте и с поворотом кругом; смещая ноги вправо-влево-вперед-назад, с движениями рук; впрыгивание на предметы высотой 30 см с разбега 3 шага; подпрыгивания

вверх из глубокого приседа; прыжки на одной ноге, другой толкая перед собой камешек; прыжки в длину и в высоту с места и с разбега на соревнование;

прыжки с короткой скакалкой: прыжки на двух ногах с промежуточными прыжками и без них; прыжки с ноги на ногу; бег со скакалкой; прыжки через обруч, вращая его как скакалку; прыжки через длинную скакалку: прибежание под вращающейся скакалкой, прыжки через вращающуюся скакалку с места; вбегание под вращающуюся скакалку – прыжок – выбегание; прибежание под вращающейся скакалкой парами.

упражнения в равновесии: подпрыгивание на одной ноге, продвигаясь вперед, другой ногой катя перед собой набивной мяч; стойка на носках; стойка на одной ноге, закрыв по сигналу глаза; ходьба по гимнастической скамейке, с перешагиванием посередине палки, пролезанием в обруч, приседанием и поворотом кругом; ходьба по гимнастической скамейке, приседая на одной ноге, другую пронося прямой вперед сбоку скамейки; ходьба по узкой рейке гимнастической скамейки прямо и боком; ходьба по гимнастической скамейке, на каждый шаг высоко поднимая прямую ногу и делая под ней хлопок; прыжки на одной ноге вперед, удерживая на колени другой ноги мешочек с песком; ходьба по шнуру, опираясь на стопы и ладони; кружение с закрытыми глазами, остановкой и сохранением заданной позы; после бега, прыжков, кружения остановка и выполнение «ласточки».

Педагог способствует совершенствованию двигательных навыков детей, создает условия для поддержания инициативы и развития творчества, выполнения упражнений в различных условиях и комбинациях, использования двигательного опыта в игровой деятельности и повседневной жизни.

Общеразвивающие упражнения:

упражнения для кистей рук, развития и укрепления мышц рук и плечевого пояса: поднимание и опускание рук (одновременное, поочередное и последовательное) вперед, в сторону, вверх, сгибание и разгибание рук; сжимание пальцев в кулак и разжимание; махи и рывки руками; круговые движения вперед и назад; упражнения пальчиковой гимнастики;

упражнения для развития и укрепления мышц спины и гибкости позвоночника: повороты корпуса вправо и влево из разных исходных положений, наклоны вперед, вправо, влево из положения стоя и сидя; поочередное поднимание и опускание ног лежа на спине;

упражнения для развития и укрепления мышц ног и брюшного пресса: сгибание и разгибание ног, махи ногами из положения стоя, держась за опору, лежа на боку, сидя, стоя на четвереньках; выпады вперед и в сторону; приседания у стены (затылок, лопатки, ягодицы и пятки касаются стены); подошвенное и тыльное сгибание и разгибание стоп; захватывание предметов ступнями и пальцами ног, переключивание их с места на место.

Педагог проводит с детьми разнообразные упражнения с акцентом на качестве выполнения движений, в том числе, в парах, с предметами и без них, из разных исходных положений, в разном темпе, с разным мышечным напряжением и амплитудой, с музыкальным сопровождением. Предлагает упражнения с разноименными движениями рук и ног, на ориентировку в пространстве, с усложнением исходных положений и техники выполнения (вращать обруч одной рукой вокруг вертикальной оси, на предплечье и кистях рук, перед собой и сбоку и другое). Педагог поддерживает и поощряет инициативу, самостоятельность и творчество детей (придумать новое упражнение или комбинацию из знакомых движений). Разученные упражнения включаются в комплексы утренней гимнастики, физкультминутки и другие формы физкультурно-оздоровительной работы.

Ритмическая гимнастика:

музыкально-ритмические упражнения и комплексы общеразвивающих упражнений (ритмической гимнастики) педагог включает в содержание физкультурных занятий, в физкультминутки, утреннюю гимнастику, различные формы активного отдыха и подвижные игры. Могут быть использованы следующие упражнения, разученные на музыкальных занятиях: танцевальный шаг польки, переменный шаг, шаг с притопом, с хлопками, поочередное выбрасывание ног вперед в прыжке, на носок, приставной шаг с приседанием и без, с продвижением вперед, назад а сторону, кружение, подскоки, приседание с выставлением ноги вперед, в сторону

на носок и на пятку, комбинации из двух-трех движений в сочетании с хлопками, с притопом, движениями рук, в сторону в такт и ритм музыки.

Строевые упражнения:

педагог совершенствует навыки детей в построении, перестроении, передвижении строем: быстрое и самостоятельное построение в колонну по одному и по два, в круг, в шеренгу; равнение в колонне, шеренге; перестроение из одной колонны в колонну по двое, по трое, по четыре на ходу, из одного круга в несколько (2-3); расчет на первый – второй и перестроение из одной шеренги в две; размыкание и смыкание приставным шагом; повороты направо, налево, кругом; повороты во время ходьбы на углах площадки.

2) Подвижные игры: педагог продолжает знакомить детей подвижным играм, поощряет использование детьми в самостоятельной деятельности разнообразных по содержанию подвижных игр (в том числе, игр с элементами соревнования, игр-эстафет), способствующих развитию психофизических и личностных качеств, координации движений, умению ориентироваться в пространстве.

Педагог поддерживает стремление детей самостоятельно организовывать знакомые подвижные игры со сверстниками, справедливо оценивать свои результаты и результаты товарищей; побуждает проявлять смелость, находчивость, волевые качества, честность, целеустремленность. Поощряет творчество детей, желание детей придумывать варианты игр, комбинировать движения, импровизировать. Продолжает воспитывать сплоченность, взаимопомощь, чувство ответственности за успехи и достижения команды, стремление вносить свой вклад в победу команды, преодолевать трудности. Способствует формированию духовно- нравственных качеств, основ патриотизма и гражданской идентичности.

3) Спортивные игры: педагог обучает детей элементам спортивных игр, которые проводятся в спортивном зале или на площадке в зависимости от имеющихся условий и оборудования, а также региональных и климатических особенностей.

Городки: бросание биты сбоку, от плеча, занимая правильное исходное положение; знание 4-5 фигур, выбивание городков с полукона и конапри наименьшем количестве бросков бит.

Элементы баскетбола: передача мяча друг другу (двумя руками от груди, одной рукой от плеча); перебрасывание мяча друг другу двумя руками от груди, стоя напротив друг друга и в движении; ловля летящего мяча на разной высоте (на уровне груди, над головой, сбоку, снизу, у пола и тому подобное) и с разных сторон; забрасывание мяча в корзину двумя руками из-за головы, от плеча; ведение мяча одной рукой, передавая его из одной руки в другую, передвигаясь в разных направлениях, останавливаясь и снова передвигаясь по сигналу.

Элементы футбола: передача мяча друг другу, отбивая его правой и левой ногой, стоя на месте; ведение мяча «змейкой» между расставленными предметами, попадание в предметы, забивание мяча в ворота, игра по упрощенным правилам.

Элементы хоккея: (без коньков-на снегу, на траве): ведение шайбы клюшкой, не отрывая её от шайбы; прокатывание шайбы клюшкой друг другу, задерживание шайбы клюшкой; ведение шайбы клюшкой вокруг предметов и между ними; забрасывание шайбы в ворота, держа клюшку двумя руками (справа и слева); попадание шайбой в ворота, ударяя по ней с места и после ведения.

Бадминтон: перебрасывание волана ракеткой на сторону партнера без сетки, через сетку, правильно удерживая ракетку.

Элементы настольного тенниса: подготовительные упражнения с ракеткой и мячом (подбрасывать и ловить мяч одной рукой, ракеткой с ударом о пол, о стену); подача мяча через сетку после его отскока от стола.

4) Спортивные упражнения: педагог продолжает обучать детей спортивным упражнениям на прогулке или во время физкультурных занятий на свежем воздухе в зависимости от имеющихся условий, а также региональных и климатических особенностей.

Катание на санках: игровые задания и соревнования в катании на санях на скорость.

Ходьба на лыжах: скользящим шагом по лыжне, заложив руки за спину

500-600 метров в медленном темпе в зависимости от погодных условий; попеременным двухшажным ходом (с палками); повороты переступанием в движении; поднимание на горку «лесенкой», «ёлочкой».

Катание на коньках: удержание равновесия и принятие исходного положения на коньках (на снегу, на льду); приседания из исходного положения; скольжение на двух ногах с разбега; повороты направо и налево во время скольжения, торможения; скольжение на правой и левой ноге, попеременно отталкиваясь.

Катание на двухколесном велосипеде, самокате: по прямой, по кругу, змейкой, объезжая препятствие, на скорость.

Плавание: погружение в воду с головой с открытыми глазами, скольжение на груди и спине, двигая ногами (вверх- вниз); проплывание в воротца, с надувной игрушкой или кругом в руках и без; произвольным стилем (от 10-15 м); упражнения комплексов гидроаэробики в воде у бортика и без опоры.

5) Формирование основ здорового образа жизни: педагог расширяет, уточняет и закрепляет представления о факторах, положительно влияющих на здоровье, роли физической культуры и спорта в укреплении здоровья; разных видах спорта (санный спорт, борьба, теннис, синхронное плавание и другие), спортивных событиях и достижениях отечественных спортсменов. Дает доступные по возрасту представления о профилактике и охране здоровья, правилах безопасного поведения в двигательной деятельности (при активном беге, прыжках, играх-эстафетах, взаимодействии с партнером, в играх и упражнениях с мячом, гимнастической палкой, скакалкой, обручем, предметами, пользовании спортивным инвентарем, оборудованием), во время туристских прогулок и экскурсий. Приучает детей следить за своей осанкой, формирует представление о том, как оказывать элементарную первую помощь, оценивать свое самочувствие; воспитывает чувство сострадания к людям с особенностями здоровья, поддерживает стремление детей заботиться о своем здоровье и самочувствии других людей.

#### 6) Активный отдых.

Физкультурные праздники и досуги: педагоги организуют праздники (2 раза в год, продолжительностью не более 1,5 часов). Содержание праздников предусматривают сезонные спортивные упражнения, элементы соревнования, с включением игр-эстафет, спортивных игр, на базе ранее освоенных физических упражнений.

Досуг организуется 1-2 раза в месяц во второй половине дня преимущественно на свежем воздухе, продолжительностью 40-45 минут. Содержание досуга включает: подвижные игры, в том числе, игры народов России, игры-эстафеты, музыкально-ритмические упражнения, импровизацию, танцевальные упражнения, творческие задания.

Досуги и праздники направлены на решение задач приобщения к здоровому образу жизни, должны иметь социально-значимую и патриотическую тематику, посвящаться государственным праздникам, ярким спортивным событиям и достижениям выдающихся спортсменов.

Дни здоровья: проводятся 1 раз в квартал. В этот день педагог организует оздоровительные мероприятия, в том числе физкультурные досуги, и туристские прогулки.

Туристские прогулки и экскурсии организуются при наличии возможностей дополнительного сопровождения и организации санитарных стоянок.

Педагог организует пешеходные прогулки. Время перехода в одну сторону составляет 35-40 минут, общая продолжительность не более 2-2,5 часов. Время непрерывного движения 20-30 минут, с перерывом между переходами не менее

10 минут. В ходе туристской прогулки с детьми проводятся подвижные игры и соревнования, наблюдения за природой родного края, ознакомление с памятниками истории, боевой и трудовой славы, трудом людей разных профессий.

Для организации детского туризма педагог формирует представления о туризме, как форме активного отдыха, туристских маршрутах, видах туризма, правилах безопасности и ориентировки на местности: правильно по погоде одеваться для прогулки, знать содержимое походной аптечки, укладывать рюкзак весом от 500 гр. до 1 кг (более тяжелые вещи класть на дно, скручивать валиком и аккуратно укладывать запасные вещи и коврик, продукты, мелкие вещи, игрушки, регулировать лямки); преодолевать несложные препятствия на пути, наблюдать

за природой и фиксировать результаты наблюдений, ориентироваться на местности, оказывать помощь товарищу, осуществлять страховку при преодолении препятствий, соблюдать правила гигиены и безопасного поведения во время туристской прогулки.

**Решение совокупных задач воспитания в рамках образовательной области «Физическое развитие» направлено на приобщение детей к ценностям «Жизнь», «Здоровье», что предполагает:**

воспитание осознанного отношения к жизни как основоположной ценности и здоровью как совокупности физического, духовного и социального благополучия человека;

формирование у ребёнка возрастасообразных представлений и знаний в области физической культуры, здоровья и безопасного образа жизни;

становление эмоционально-ценностного отношения к здоровому образу жизни, физическим упражнениям, подвижным играм, закаливанию организма, гигиеническим нормам и правилам;

воспитание активности, самостоятельности, самоуважения, коммуникабельности, уверенности и других личностных качеств;

приобщение детей к ценностям, нормам и знаниям физической культуры в целях их физического развития и саморазвития;

формирование у ребёнка основных гигиенических навыков, представлений о здоровом образе жизни.

## **Вариативные формы, способы, методы и средства реализации образовательной области «Физическое развитие»**

### **Принципы физического развития:**

#### **Дидактические.**

- Систематичность и последовательность.
- Развивающее обучение.
- Доступность.
- Воспитывающее обучение.
- Учет индивидуальных и возрастных особенностей.
- Сознательность и активность ребенка.
- Наглядность.

#### **Специальные.**

- Непрерывность.
- Последовательность наращивания тренирующих воздействий.
- Цикличность.

#### **Гигиенические.**

- Сбалансированность нагрузок.
- Рациональность чередования деятельности и отдыха.
- Возрастная адекватность.
- Оздоровительная направленность всего образовательного процесса.
- Осуществление лично-ориентированного обучения и воспитания.

### **Методы физического развития**

<b>Наглядный</b>	<b>Словесный</b>	<b>Практический</b>
<b>-Наглядно-зрительные приемы</b> - показ физических упражнений, использование наглядных пособий (схем, моделей, зрительных ориен-	-Объяснения, пояснения, указания. -Подача команд, распоряжений, сигналов. -Вопросы к детям.	-Повторение упражнений без изменения и с изменениями; -Проведение упражнений в игровой форме;



<p>тиров, рисунков, плоскостных игрушек, видеофильмов, фотографий), имитация. В мл.гр. показ сочетается с объяснением. Со ср.гр. показ предваряет самостоятельное выполнение упражнения. В ст.гр. возможен полный показ или показ отдельных элементов упр., также показ упр. ребенком.</p> <p><b>-Наглядно-слуховые приемы</b> (музыка, песни).</p> <p><b>-Тактильно-мышечные приемы</b> (непосредственная помощь воспитателя).</p> <p>Данный метод формирует представления о движении, развивает сенсорные способности.</p>	<p>-Образный сюжетный рассказ, беседа.</p> <p>-Словесная инструкция.</p> <p>- Речевки, считалки.</p> <p>Словесный метод активизирует мышление детей, способствует осознанному выполнению физических упражнений, активизации идеомоторных актов (перехода представлений о движении мышц в реальное выполнение этого движения), самостоятельному, творческому применению движений в различных ситуациях.</p>	<p>-Проведение упражнений в соревновательной форме.</p> <p>Практический метод обеспечивает проверку двигательных действий ребенка, правильность их восприятия, моторные ощущения.</p>
------------------------------------------------------------------------------------------------------------------------------------------------------------------------------------------------------------------------------------------------------------------------------------------------------------------------------------------------------------------------------------------------------------------------------------------------------------------------------------------------------------------------------	------------------------------------------------------------------------------------------------------------------------------------------------------------------------------------------------------------------------------------------------------------------------------------------------------------------------------------------------------------------------------------------------------------	---------------------------------------------------------------------------------------------------------------------------------------------------------------------------------------

Метод в данном случае – это система приемов, имеющая целью оптимизацию процесса обучения движениям, развитие физических качеств в зависимости от содержания, конкретных дидактических задач, средств и условий. Специфическую основу методов физического воспитания составляет регулирование нагрузок и их гармоничное чередование с отдыхом.

**Специфические методы физического воспитания:**

<b>Метод строго регламентированного упражнения</b>	<b>Метод круговой тренировки</b>	<b>Игровой метод</b>	<b>Соревновательный метод</b>	<b>Равномерный метод</b>	<b>Переменный метод</b>
<p>Предполагает соблюдение ряда условий: наличие четкой программы движений; точное нормирование нагрузки по ходу выполнения упражнения, нормирование интервалов отдыха и чередование их с нагрузками; создание внешних условий, облегчающих</p>	<p>Заключается в том, что ребенок передвигается по кругу, выполняя 6-8 упражнений, позволяющих всесторонне воздействовать на мышцы, различные органы и системы организма с целью достижения оздоровительного эффекта, повышения работ-</p>	<p>Дает возможность обучения мл. дошкольников движениям, а также закреплению и совершенствования двигательных навыков, приобретенных в разные годы дошкольного детства, развития инициативности, самостоятельности, творчества, познаватель-</p>	<p>Применяется в работе с дошкольниками в элементарных формах во всех возрастных группах, для развития всех двигательных качеств и навыков. В ст.д.в. этот метод стимулирует мобилизацию проявления физических, интеллектуальных и волевых усилий.</p>	<p>Применяется в основном для развития выносливости в упражнениях циклического характера (бег, ходьба на лыжах, подскоки) преимущественно в естественных условиях и местах богатых кислородом (лес, парк).</p>	<p>Характеризуется последовательным варьированием нагрузки в ходе непрерывного упражнения путем направленного изменения скорости передвижения, темпа, длительности, ритма, амплитуды движений, величины усилий, смены тех-</p>

управление движениями, освоение двигательных умений и навыков, успешное развитие физических качеств (использование специальных способов организации детей, физкультурных пособий, тренажеров).	тоспособности. (нагрузка не более 50% от макс. Возможной для каждого ребенка (повышение нагрузки происходит за счет увеличения кол-ва упр., времени их выполнения, скорости, укорочения отдыха между кругами).	ной активности, морально-волевых и физических качеств. основу метода составляет двигательная активность, обусловленная игровым замыслом или сюжетом игры, при этом достижение определенной цели допускается многими дозволенными способами, в условиях постоянно изменяющейся ситуации.			ники движений. Помогает развить у ребенка скоростные способности и выносливость, улучшить координацию движений, а также расширить диапазон двигательных навыков, развить волевые качества. Чередование скоростей и напряжений дает возможность не только развить двигательные качества, но и совершенствовать технику движений.
------------------------------------------------------------------------------------------------------------------------------------------------------------------------------------------------	----------------------------------------------------------------------------------------------------------------------------------------------------------------------------------------------------------------	-----------------------------------------------------------------------------------------------------------------------------------------------------------------------------------------------------------------------------------------------------------------------------------------	--	--	---------------------------------------------------------------------------------------------------------------------------------------------------------------------------------------------------------------------------------------------------------------------------------------------------------------------------------

### Формы физического развития

Физкультурные занятия	Утренняя гимнастика	Подвижные игры
Физкультурные упражнения на прогулке	Спортивные игры, развлечения, праздники и соревнования	Ритмика
Закаливающие процедуры	Корректирующая гимнастика	ЛФК
Кружки, секции	Самостоятельная двигательная деятельность детей	Музыкальные занятия

### Средства физического развития

Основными средствами физического воспитания являются:

- гигиенические факторы (режим, рациональное питание, гигиеническая обстановка, одежда, формирование культурно-гигиенических навыков);
  - естественные силы природы (для закаливания и укрепления организма);
  - физические упражнения.
- В дошкольном детстве дети осваивают несколько групп физических упражнений:
- основные движения (ходьба, бег, прыжки, лазанье, метание, упражнения в равновесии);
  - общеразвивающие упражнения, построения и перестроения;
  - спортивные упражнения (летние: катание на велосипеде, самокате, роликовых коньках; зимние: ходьба на лыжах, катание на коньках, на санках, скольжение по ледяным дорожкам);
  - подвижные игры (сюжетные, бессюжетные, игры с элементами спорта);
  - элементарный туризм (пешеходный, лыжный, велосипедный в форме длительных прогулок за пределы участка в летнее и зимнее время года).

Двигательная активность, занятия физкультурой	Эколого-природные факторы (солнце, воздух, вода)	Психогигиенические факторы (гигиена сна, питания, занятий)
-----------------------------------------------	--------------------------------------------------	------------------------------------------------------------

**Здоровьесберегающие технологии** - это технологии, направленные на сохранение здоровья и активное формирование здорового образа жизни и здоровья воспитанников.

<b>Технология</b> – научное прогнозирование и точное воспроизведение педагогических действий, которые обеспечивают достижение запланированных результатов.	
<b>Медико-профилактические</b>	<b>Физкультурно-оздоровительные</b>
<ul style="list-style-type: none"> <li>- организация мониторинга здоровья дошкольников.</li> <li>- организация и контроль питания детей.</li> <li>- физического развития дошкольников.</li> <li>- закаливание.</li> <li>- организация профилактических мероприятий.</li> <li>- организация обеспечения требований Сан-ПиНов.</li> <li>- организация здоровьесберегающей среды.</li> </ul>	<ul style="list-style-type: none"> <li>- развитие физических качеств, двигательной активности.</li> <li>- становление физической культуры детей.</li> <li>- дыхательная гимнастика.</li> <li>- массаж и самомассаж.</li> <li>- профилактика плоскостопия и формирования правильной осанки.</li> <li>- воспитание привычки к повседневной физической активности и заботе о здоровье.</li> </ul>

<b>Психологическая безопасность</b>						
Комфортная организация режимных моментов	Оптимальный двигательный режим	Правильное распределение интеллектуальных и физических нагрузок	Доброжелательный стиль общения взрослого с детьми	Целесообразность в применении приемов и методов	Использование приемов релаксации в режиме дня	
<b>Оздоровительная направленность воспитательно - образовательного процесса</b>						
Учет гигиенических требований	Создание условий для оздоровительных режимов	Бережное отношение к нервной системе ребенка	Учет индивидуальных особенностей и интересов детей	Предоставление ребенку свободы выбора	Создание условий для самореализации	Ориентация на зону ближайшего развития

<b>Виды здоровьесберегающих технологий</b>		
<b>Технологии сохранения и стимулирования здоровья</b>	<b>Технологии обучения здоровому образу жизни</b>	<b>Коррекционные технологии</b>
<ul style="list-style-type: none"> <li>- стретчинг</li> <li>- ритмопластика</li> <li>- динамические паузы</li> <li>- подвижные и спортивные игры</li> <li>- релаксация</li> <li>- различные гимнастики</li> <li>- утренняя гимнастика с элементами сюжетно-ролевой ритмической гимнастики</li> </ul>	<ul style="list-style-type: none"> <li>- физкультурные занятия</li> <li>- проблемно-игровые занятия</li> <li>- коммуникативные игры</li> <li>- занятия из серии «Здоровье»</li> </ul>	<ul style="list-style-type: none"> <li>- арттерапия</li> <li>- технологии музыкального воздействия</li> <li>- сказкотерапия</li> <li>- артикуляционная гимнастика</li> </ul>

### **Формы образовательной работы с детьми по образовательной области «Физическое развитие»**

Разделы (задачи, блоки)	Образ. деятельность в ходе режим. моментов	Непосредственно-образ. двигат. деятельность	Самостоятельная деятельность детей	Взаимодействие с семьей
<p><b>Основные движения:</b> -ходьба; бег; катание, бросание, метание, ловля; ползание, лазание; упражнения в равновесии; строевые упражнения; ритмические упражнения.</p>	<p><b>Утренний отрезок времени</b> Индивидуальная работа воспитателя Игровые упражнения Утренняя гимнастика: -классическая; -тематическая; -сюжетно-игровая; - с элементами сюжетно-ролевой ритмической гимнастики (по методике Н.А.Фоминой); -полоса препятствий. Подражательные движения Прогулка Подвижная игра большой и малой подвижности Игровые упражнения Проблемная ситуация Индивидуальная работа <b>Вечерний отрезок времени, включая прогулку</b> Гимнастика после дневного сна -оздоровительная -сюжетно-игровая -полоса препятствий Физкультурные упражнения Коррекционные упражнения Индивидуальная работа Подражательные движения</p>	<p>Занятия по физическому воспитанию: - сюжетно-игровые - тематические -классические</p>	<p>Игра Игровое упражнение Подражательные движения</p>	<p>Беседа, консультация Открытые просмотры Встречи по заявкам Совместные игры Физкультурный досуг Физкультурные праздники Консультативные встречи. Встречи по заявкам Совместные занятия Мастер-класс</p>
<p><b>Общеразвивающие упражнения</b></p>	<p><b>Утренний отрезок времени</b> Игровые упражнения Подражательные движения Утренняя гимнастика: -классические комплексы -тематические комплексы -сюжетные комплексы -с предметами  <b>Прогулка</b> Подвижная игра малой подвижности Игровые упражнения Проблемная ситуация Индивидуальная работа Занятия по физическому воспитанию на улице Подражательные движения  <b>Вечерний отрезок времени, включая прогулку</b> Гимнастика после дневного сна: -оздоровительные упражнения -классические упражнения - физкультурные упражнения - коррекционные упражнения Индивидуальная работа Динамические паузы</p>	<p>В занятиях по физическому воспитанию: -сюжетный комплекс -подражательный комплекс - комплекс с предметами Физ.минутки Динамические паузы</p>	<p>Игра Игровое упражнение Подражательные движения</p>	

<b>Подвижные игры</b>	<p><b>Утренний отрезок времени</b> Игровые упражнения Движения <b>Прогулка</b> Подвижная игра большой и малой подвижности</p> <p><b>Вечерний отрезок времени, включая прогулку</b> Гимнастика после дневного сна: -игры малой подвижности Игровые упражнения Проблемная ситуация Подражательные движения Подвижная игра большой и малой подвижности Индивидуальная работа Динамическая пауза</p> <p><b>Утренний отрезок времени</b> Игровые (подводящие) упражнения в индивидуальной работе и в утренней гимнастике</p> <p><b>Прогулка</b> Подвижная игра большой и малой подвижности с элементами подводящих и подражательных упражнений</p>	В занятиях по физическому воспитанию игры большой и малой подвижности	Игровое упражнение Игра Подражательные движения	
<b>Спортивные упражнения</b>	<p><b>Вечерний отрезок времени, включая прогулку</b> Игровые упражнения Физкультурные упражнения Подражательные движения Подвижная игра большой и малой подвижности Индивидуальная работа</p>		Игровые упражнения Подражательные движения	
<b>Активный отдых</b>		Физкультурный досуг Физкультурные праздники		
<b>Сохранение и укрепление здоровья детей</b>	<ul style="list-style-type: none"> <li>-Проветривание</li> <li>-Утренний прием на улице</li> <li>-Прогулки на свежем воздухе</li> <li>-Полоскание рта, горла прохладной водой</li> <li>-Обширное умывание в летний период</li> <li>-Игры с водой на улице в лето</li> <li>-Босохождение</li> <li>-Сон без маечек</li> <li>-Солнечные ванны в летний период</li> <li>- Гибкий режим в период адаптации</li> <li>-Профилактические осмотры</li> <li>-Инд. планы оздор. мероприятий для детей, страдающих хрон. заболеваниями</li> <li>- Упражнения на профилактику плоскостопия,</li> </ul>	Занятия по ФИЗО Образовательная деятельность по обучению детей ЗОЖ	Использование спортивного оборудования при самостоятельном организации подвижных игр и упражнений	Родительские собрания Консультации специалистов Педагогические гостиные Родительский клуб «Навстречу друг другу» Совместные спортивные досуги и праздники Дни открытых дверей

	-Дыхательная гимнастика -Пальчиковая гимнастика -Психогимнастика -Имуннопрофилактика против гриппа -Полоскание горла настоями трав -Витаминизация напитков			
<b>Воспитание культурно-гигиенических навыков</b>	Показ, объяснение, создание проблемных образовательных ситуаций, дидактические игры, чтение художественных произведений, личный пример, иллюстративный материал, досуг, театрализованные игры.	Обучающие игры по инициативе воспитателя (сюжетно-дидактические) Занятия-развлечения	Сюжетно-ролевые игры	Беседы, консультации, родительские собрания, досуги, совместные мероприятия, мастер-классы.
<b>Формирование начальных представлений о ЗОЖ</b>	Объяснение, показ, дидактические игры, чтение художественных произведений, элементарное экспериментирование, иллюстративный материал, досуг, театрализованные игры, проектная деятельность.	Обучающие игры по инициативе воспитателя (сюжетно-дидактические) Занятия-развлечения	Сюжетно-ролевые игры	Беседы, консультации, родительские собрания, досуги, совместные мероприятия, мастер-классы.

### Технологии воспитания культуры здоровья

<b>5-7 лет</b>
<ul style="list-style-type: none"> <li>- Сюжетно-ролевая игра;</li> <li>- Детская художественная литература;</li> <li>- Экспериментирование</li> <li>- Цепочки проблемных и ситуативных задач, усложняющих для детей поиск правильного решения. Специфика ситуационной задачи заключается в том, что она носит ярко выраженный практико-ориентированный характер.</li> <li>- Проектная деятельность.</li> <li>- Коллекционирование</li> <li>- Театрализованные инсценировки</li> <li>- Литературно-игровая деятельность</li> <li>- Организация самостоятельной деятельности в освоении культуры здоровья.</li> </ul>

Общие признаки технологии воспитания культуры здоровья дошкольников: ориентированность, самостоятельное или совместное со взрослым открытие нового практического опыта, добытого экспериментальным, поисковым путем, возможность его анализировать и преобразовывать («Каждый узнает лишь, то, что сам пробует сделать» Песталоцци), а также спонтанное, повседневное освоение разного опыта общения и коллективного взаимодействия со сверстниками и взрослыми.

Преобладающей формой систематического освоения детьми наиболее сложных физических упражнений является *физкультурное занятие*. Определенная структура занятия обусловлена необходимостью обеспечения оптимальных физических и эмоциональных нагрузок, то есть таких которые сочетают тренирующий эффект с безопасностью здоровья. Каждое занятие включает три части:

- вводную (вводно-подготовительную) часть – разминку, чтобы подготовить организм к нагрузкам, настроить на занятие;
- основную, в ходе, которой решается комплекс основных задач;
- заключительную, назначение которой – восстановить пульс и дыхание.

В педагогическом процессе детского сада выделяются виды физкультурных занятий:

- Занятие учебно-тренирующего характера. Вводная часть: разные виды и способы ходьбы, строевые упражнения для развития ориентировки в пространстве, разминочный бег; основная часть: общеразвивающие упражнения, основные движения, игра большой подвижности; заключительная часть: игра малой подвижности, дыхательные упражнения.

- Сюжетное. В содержание входят физические упражнения, органично объединенные сюжетом.

- Игровое. Вводная часть: игра средней подвижности; основная часть: 2-3 подвижные игры с разными видами движений (последняя игра большой подвижности); заключительная часть: малоподвижная игра.

- Тематическое. Занятие с одним видом физических упражнений.

- На свежем воздухе проводятся в целях эффективного воздействия физических упражнений на организм ребенка.

- Контрольно-учетное. Вводная, заключительная части укорачиваются, сокращаются общеразвивающие упражнения, увеличивается время на основные движения. Проводится в начале и конце года, для получения информации об овладении детьми основными движениями. При необходимости проводится в конце квартала направленно на выявление уровня зоны актуального и ближайшего развития воспитанников.

Одной из основных форм обеспечения двигательного режима в детском саду является *утренняя гимнастика*. Традиционно она имеет трехчастную структуру. Вводная часть включает простые построения и перестроения, преимущественно ходьбу, бег, подскоки в сочетании с заданиями на внимание. Основная часть содержит комплекс и общеразвивающих упражнений для рук и плечевого пояса, мышц туловища и ног (повороты, наклоны, приседания, взмахи ногами, отведение ног в стороны, вперед и т.д.), выполняемых из разных положений. В конце комплекса проводится бег или подскоки на месте. Заключительная часть – ходьба (танцевальные движения, элементы хореографии или подвижная игра малой подвижности).

*Виды утренних гимнастик, используемых в ДОО:*

- традиционная форма с использованием общеразвивающих упражнений;

– обыгрывание какого-нибудь сюжета: «На прогулке», «Мы в лес ходили»;

– в форме игрового характера с использованием элементов сюжетно - ролевой ритмической гимнастики (по методике Н.А.Фоминой), танцевальных движений, хороводов;

– оздоровительный бег (проводится на участке в течение 3-5 минут с постепенным увеличением расстояния, интенсивности, времени);

- гимнастика с элементами дыхательной, пальчиковой гимнастики и с упражнениями для профилактики нарушения осанки.

Утренняя гимнастика проводится по графику инструктором физической культуры с детьми средней (смешанной) и подготовительной (смешанной) групп в утреннее время. В младшей группе (смешанной) воспитатели проводят утреннюю гимнастику в физкультурном зале под музыкальное сопровождение самостоятельно.

*Физкультурные досуги и праздники:*

- физкультурные досуги проводятся один раз в месяц в каждой возрастной группе, строятся на хорошо знакомых детям играх и упражнениях, спортивных упражнениях, с использованием физкультурного пособия (ленты, скакалки, обручи) и музыкального сопровождения, которые активизируют двигательную активность, способствуют формированию интереса к разным видам игр и упражнений, развивают творческую инициативу, воображение. В младшей группе преобладают игры, аттракционы, в старших-соревнования в виде эстафет. При благоприятных погодных условиях, досуги проводятся на свежем воздухе.

- физкультурные праздники проводятся два раза в год в каждой возрастной группе с детьми, совместно с родителями в старшем дошкольном возрасте, включают в себя юмор, музыкальное оформление, игры, соревнования, эстафеты, способствуют активному приобщению каждого ребенка к физической культуре, активизации двигательной деятельности детей и родителей, сближению детского коллектива и семьи.

*Гимнастика после дневного сна* проводится во всех группах. Включает занимательные упражнения, перестроения, танцевальные движения, которые сочетаются с закаливающими процедурами. Варианта проведения - выполнение упражнений лежа в кроватях, на полу, остеопатическая и адаптационная гимнастика.

*День здоровья* проводится во всех группах 1 раз в месяц (в первый понедельник месяца), когда обеспечивается максимальное пребывание детей на воздухе.

*Месячник «Оборонно-массовой и спортивной работы»* (или «Спорт, спорт, спорт!», «Я здоровье берегу, сам себе я помогу») организуется один раз в год.

*Физкультминутки и физкультурные паузы* проводятся в процессе НОД для снятия утомления и активизации мышления детей, повышения умственной работоспособности.

*Самостоятельная двигательная деятельность детей.* В процессе самостоятельной двигательной деятельности обеспечивается разнообразие видов и способов движений, упражнений с различными игрушками, пособиями. Руководство этой деятельностью предусматривает организацию физкультурно-игровой среды (достаточное место для движений, разнообразие и сменяемость пособий); в режиме дня закреплено время для самостоятельной двигательной деятельности утром, до занятий и между ними, на прогулке, после сна, по вечерам.

*Прогулка* направлена на обогащение двигательного опыта детей, удовлетворение потребности в движениях. Во время прогулки организуются основные движения, спортивные упражнения, подвижные игры с различными пособиями и моторными игрушками, проводится индивидуальная работа и с подгруппами детей. Проводятся целевые прогулки и экскурсии за пределы детского сада. Двигательная деятельность включается также в наблюдения за природой и увлекательный труд, т.е. в интеграции с другими образовательными областями.

### Примерные виды интеграции области «Физическое развитие»

По задачам и содержанию психолого-педагогической работы	По средствам организации и оптимизации образовательного процесса
<p>«Социально-коммуникативное развитие» (приобщение к ценностям физической культуры; формирование первичных представлений о себе, собственных двигательных возможностях и особенностях; приобщение к элементарным общепринятым нормам и правилам взаимоотношения со сверстниками и взрослыми в совместной двигательной активности; накопление двигательного опыта, овладение навыками ухода за физкультурным инвентарем и спортивной одеждой; формирование первичных ценностных представлений о здоровье и здоровом образе жизни человека, соблюдение элементарных общепринятых норм и правил поведения в части здорового образа жизни).</p> <p>«Речевое развитие» (развитие свободного общения со взрослыми и детьми в части необходимости двигательной активности и физического совершенствования).</p> <p>«Познавательное развитие» (в части двигательной активности как способа усвоения ребенком предметных действий, а также как одного из средств овладения операциональным составом различных видов детской деятельности; формирование целостной картины мира, расширение кругозора в части представлений о здоровье и здоровом образе жизни человека).</p> <p>«Художественно-эстетическое развитие» (развитие музыкально-ритмической деятельности, выразительности движений, двигательного творчества на основе физических качеств и основных движений детей)</p>	<p>«Речевое развитие», «Художественно-эстетическое развитие» (использование художественных произведений, музыкально-ритмической и продуктивной деятельности с целью развития представлений и воображения для освоения двигательных эталонов в творческой форме, моторики)</p> <p>Социально-коммуникативное развитие» (накопление опыта здоровьесберегающего поведения в труде, освоение культуры здорового труда)</p>



## 2.2 Описание вариативных форм, способов, методов и средств реализации программы

При реализации Программы педагог:

- продумывает содержание и организацию совместного образа жизни детей, условия эмоционального благополучия и развития **каждого ребенка**;
- определяет единые для всех детей правила сосуществования детского общества, включающие равенство прав, взаимную доброжелательность и внимание друг к другу, готовность прийти на помощь, поддержать;
- соблюдает гуманистические **принципы педагогического сопровождения** развития детей, в числе которых забота, теплое отношение, интерес к каждому ребенку, поддержка и установка на успех, развитие детской самостоятельности, инициативы;
- осуществляет **развивающее взаимодействие** с детьми, основанное на современных педагогических позициях: «Давай сделаем это вместе»; «Посмотри, как я это делаю»; «Научи меня, помоги мне сделать это»;
- сочетает совместную с ребенком деятельность (игры, труд, наблюдения и пр.) и самостоятельную деятельность детей;
- познавательный опыт детей, эмоции и представления о мире;
- ежедневно планирует образовательные ситуации, обогащающие практические и познавательный опыт детей, эмоции и представления о мире;
- создает развивающую предметно- пространственную среду;
- наблюдает, как развиваются самостоятельность каждого ребенка и взаимоотношения детей;
- сотрудничает с родителями, совместно с ними решая задачи воспитания и развития малышей.

### Старший возраст

- Создание условий для удовлетворения в образовательном процессе **ведущих социальных потребностей дошкольников (5-7 лет)**:

- потребность в положительных эмоциональных контактах с окружающими (воспитателем, детьми), в любви и доброжелательности;
- потребность в активном познании и информационном обмене;
- потребность в самостоятельности и разнообразной деятельности по интересам;
- потребность в активном общении и сотрудничестве со взрослыми и сверстниками;
- потребность в самоутверждении, самореализации и признании своих достижений со стороны взрослых и сверстников.

- **Расширение игрового опыта** детей (сюжетно - ролевые, режиссерские, театрализованные игры, игры с готовым содержанием и правилами, игровое экспериментирование, конструктивно-строительные и настольно-печатные игры, подвижные и музыкальные игры). Темы: «Музей», «Супермаркет», «Туристическое агентство», «Рекламное агентство», «Кафе «Теремок», «Космическое путешествие», «Телешоу «Минута славы», «Конкурс красоты», «Школа» др.

- В образовательном процессе формируются **предпосылки учебной деятельности**: умение действовать по правилу, замыслу, образцу, ориентироваться на способ действия, контрольно-оценочные умения.

- в образовательной деятельности решение задач становления **основных компонентов школьной готовности**: развития стремления к школьному обучению, самостоятельности и инициативы, коммуникативных умений, познавательной активности и общего кругозора, воображения и творчества, социально-ценностных ориентаций, укрепления здоровья будущих школьников.

- Организация **поисковой деятельности**: детское экспериментирование, метода проектов.

- **Организованная образовательная деятельность** с детьми проводится в форме образовательных ситуаций в соответствии с образовательными областями и задачами физического, социально-коммуникативного, познавательного, речевого и художественно-эстетического развития детей.

- Образовательная деятельность носит интегративный, проблемно-игровой характер, предполагают познавательное общение воспитателя и детей, самостоятельность детей и личностно-ориентированный подход педагога.
- Активное использование разнообразных видов наглядности, в том числе схемы, предметные и условно-графические модели.
- Использование приема совместного обсуждения с детьми и последующего **практического выбора** деятельности.
- Использование **ситуации морального выбора**, в которых детям необходимо решить проблему с позиции учета интересов других людей (сверстников, малышей, взрослых). Например, оставить рисунок себе или отправить вместе с рисунками других детей больному ребенку; забрать себе лучшие игрушки или поделить их по справедливости.

### **Технологии личностно - ориентированного взаимодействия педагога с детьми**

#### **Характерные особенности:**

- 1) смена педагогического воздействия на педагогическое взаимодействие; изменение направленности педагогического «вектора» — не только от взрослого к ребенку, но и от ребенка к взрослому;
- 2) основной доминантой является выявление личностных особенностей каждого ребенка как индивидуального субъекта познания и других видов деятельности;
- 3) содержание образования представлять собой не только набор социокультурных образцов в виде правил, приемов действия, поведения, но и включает содержание субъектного опыта ребенка как опыта его индивидуальной жизнедеятельности, без чего содержание образования становится обезличенным, формальным, невостребованным.

#### **Характерные черты личностно-ориентированного взаимодействия педагога с детьми в ДОУ:**

- создание педагогом условий для максимального влияния образовательного процесса на развитие индивидуальности ребенка (актуализация субъектного опыта детей);
- оказание помощи в поиске и обретении своего индивидуального стиля и темпа деятельности, раскрытии и развитии индивидуальных познавательных процессов и интересов;
- содействие ребенку в формировании положительной Я-концепции, развитии творческих способностей, овладении умениями и навыками самопознания).

*Интегрированные свойства личности педагога, которые в основном определяют успешность в личностно-ориентированном взаимодействии:*

- 1) *Социально-педагогическая ориентация* — осознание педагогом необходимости отстаивания интересов, прав и свобод ребенка на всех уровнях педагогической деятельности.
- 2) *Рефлексивные способности*, которые помогут педагог остановиться, оглянуться, осмыслить то, что он делает: «Не навредить!»
- 3) *Методологическая культура* — система знаний и способов деятельности, позволяющих грамотно, осознанно выстраивать свою деятельность в условиях выбора образовательных альтернатив; одним из важных элементов этой культуры является умение педагога мотивировать деятельность своих воспитанников.

#### **Составляющие педагогической технологии:**

- Построение субъект-субъектного взаимодействия педагога с детьми, которое требует от педагога высокого профессионального мастерства, развитой педагогической рефлексии способности конструировать педагогический процесс на основе педагогической диагностики.
- Построение педагогического процесса на основе педагогической диагностики (оценки индивидуального развития детей дошкольного возраста, связанной с оценкой эффективности педагогических действий и лежащей в основе их дальнейшего планирования).

Результаты педагогической диагностики (мониторинга) используются для решения следующих образовательных задач:

- 1) индивидуализации образования (в том числе поддержки ребенка, построения его образовательной траектории или профессиональной коррекции особенностей его развития);
- 2) оптимизации работы с группой детей.

- Осуществление индивидуально-дифференцированного подхода, при котором воспитатель дифференцирует группу на типологические подгруппы, объединяющие детей с общей социальной ситуацией развития, и конструирует педагогическое воздействие в подгруппах путем создания дозированных по содержанию, объему, сложности, физическим, эмоциональным и психическим нагрузкам заданий и образовательных ситуаций (цель индивидуально-дифференцированного подхода — помочь ребенку максимально реализовать свой личностный потенциал, освоить доступный возрасту социальный опыт; в старших группах конструирование педагогического процесса требует дифференциации его содержания в зависимости от половых интересов и склонностей детей).
- Творческое конструирование воспитателем разнообразных образовательных ситуаций (игровых, практических, театрализованных и т.д.), позволяющих воспитывать гуманное отношение к живому, развивать любознательность, познавательные, сенсорные, речевые, творческие способности. Наполнение повседневной жизни группы интересными делами, проблемами, идеями, включение каждого ребенка в содержательную деятельность, способствующую реализации детских интересов и жизненной активности.
- Нахождение способа педагогического воздействия для того, чтобы поставить ребенка в позицию активного субъекта детской деятельности (использование игровых ситуаций, требующих оказания помощи любому персонажу, использование дидактических игр, моделирования, использование в старшем дошкольном возрасте занятий по интересам, которые не являются обязательными, а предполагают объединение взрослых и детей на основе свободного детского выбора, строятся по законам творческой деятельности, сотрудничества, сотворчества).
- Создание комфортных условий, исключающих «дидактический синдром», заорганизованность, излишнюю регламентацию, при этом важны атмосфера доверия, сотрудничества, сопереживания, гуманистическая система взаимодействия взрослых и детей во взаимовлекательной деятельности (этим обусловлен отказ от традиционных занятий по образцу, ориентированных на репродуктивную детскую деятельность, формирование навыков).
- Предоставление ребенку свободы выбора, приобретение индивидуального стиля деятельности (для этого используются методика обобщенных способов создания поделок из разных материалов, а также опорные схемы, модели, пооперационные карты, простейшие чертежи, детям предоставляется широкий выбор материалов, инструментов).
- Сотрудничество педагогического коллектива детского сада с родителями (выделяются три ступени взаимодействия: создание общей установки на совместное решение задач воспитания; разработка общей стратегии сотрудничества; реализация единого согласованного индивидуально подхода к ребенку с целью максимального развития его личностного потенциала).
- Организация материальной развивающей среды, состоящей из ряда центров (сенсорный центр, центр математики, центр сюжетной игры, центр строительства, центр искусства и др.), которая способствовала бы организации содержательной деятельности детей и соответствовала бы ряду показателей, по которым воспитатель может оценить качество созданной в группе развивающей предметно-игровой среды и степень ее влияния на детей (включенность всех детей в активную самостоятельную деятельность; низкий уровень шума в группе; низкая конфликтность между детьми; выраженная продуктивность самостоятельной деятельности детей; положительный эмоциональный настрой детей, их жизнерадостность, открытость).
- Интеграция образовательного содержания программы.

## **Технологии проектной деятельности**

### **Типы проектов:**

- 1) *Подражательно-исполнительский*, реализация которого, возможна с детьми трех с половиной — пяти лет. На этом этапе дети участвуют в проекте «на вторых ролях», выполняют действия по прямому предложению взрослого или путем подражания ему, что не противоречит природе маленького ребенка: в этом возрасте еще сильна, как потребность установить и сохранить положительное отношение к взрослому, так и подражательность.
- 2) *Общеразвивающий* он характерен для детей пяти-шести лет, которые уже имеют опыт разнообразной совместной деятельности, могут согласовывать действия, оказывать друг другу помощь.

Ребенок уже реже обращается ко взрослому с просьбами, активнее организует совместную деятельность со сверстниками. У детей развиваются самоконтроль и самооценка, они способны достаточно объективно оценивать как собственные поступки, так и поступки сверстников. В этом возрасте дети принимают проблему, уточняют цель, способны выбрать необходимые средства для достижения результата деятельности. Они не только проявляют готовность участвовать в проектах, предложенных взрослым, но и самостоятельно находят проблемы, являющиеся отправной точкой творческих, исследовательских, опытно-ориентировочных проектов.

3) *Творческий*, он характерен для детей шести-семи лет. Взрослому очень важно на этом этапе развивать и поддерживать творческую активность детей, создавать условия для самостоятельного определения детьми цели и содержания предстоящей деятельности, выбора способов работы над проектом и возможности организовать ее последовательность.

#### **Алгоритм деятельности педагога:**

- педагог ставит перед собой цель, исходя из потребностей и интересов детей;
- вовлекает дошкольников в решение проблемы;
- намечает план движения к цели (поддерживает интерес детей и родителей);
- обсуждает план с семьями;
- обращается за рекомендациями к специалистам ДООУ;
- вместе с детьми и родителями составляет план-схему проведения проекта;
- собирает информацию, материал;
- проводит занятия, игры, наблюдения, поездки (мероприятия основной части проекта);
- дает домашние задания родителям и детям;
- поощряет самостоятельные творческие работы детей и родителей (поиск материалов, информации, изготовлении поделок, рисунков, альбомов и т.п.);
- организует презентацию проекта (праздник, открытое занятие, акция, КВН), составляет книгу, альбом совместный с детьми;
- подводит итоги (выступает на педсовете, семинаре, фестивале, обобщает опыт работы).

### **Технологии исследовательской деятельности**

#### **Этапы становления исследовательской деятельности:**

- ориентировка (выделение предметной области осуществления исследования);
- проблематизация (определение способов и средств проведения исследования);
- планирование (формулировка последовательных задач исследования, распределение последовательности действий для осуществления исследовательского поиска);
- эмпирия (сбор эмпирического материала, постановка и проведение исследования, первичная систематизация полученных данных);
- анализ (обобщение, сравнение, анализ, интерпретация данных).

#### **Алгоритм действий:**

- 1) Выявление проблемы, которую можно исследовать и которую хотелось бы разрешить (в переводе с древнегреческого слово problems означает «задача», «преграда», «трудность»). Главное качество любого исследователя — уметь отыскать что-то необычное в обычном, увидеть сложности и противоречия там, где другим все кажется привычным, ясным и простым. Настоящему исследователю надо уметь задавать себе вопросы и находить неожиданное, удивительное в самом простом и привычном.
- 2) Выбор темы исследования. Выбирая тему, следует иметь в виду, что можно провести исследование, а можно заняться проектированием. Принципиальное отличие исследования от проектирования состоит в том, что исследование — процесс бескорыстного поиска неизвестного, новых знаний (человек стремится к знанию, часто не зная, что принесет ему сделанное открытие и как можно будет на практике использовать полученные сведения), а проект — это всегда решение какой-то практической задачи (человек, реализующий проект, решает реальную проблему).

- 3) Определение цели исследования (нахождение ответа на вопрос о том, зачем проводится исследование). Примерные формулировки целей исследования обычно начинаются со слов «выявить», «изучить», «определить». Примерные формулировки целей проектов обычно начинаются словами «разработать», «создать», «выполнить».
- 4) Определение задач исследования (основных шагов направления исследования). Некоторые ученые убеждены, что формулировать цель и задачи собственного исследования до того, как оно завершено, не только бесполезно, но даже вредно и опасно. Ясная формулировка делает предсказуемым процесс и лишает его черт творческого поиска, а исследователя — права импровизировать.
- 5) Выдвижение гипотезы (предположения, догадки, недоказанной логически и не подтвержденной опытом). Гипотеза — это попытка предвидения событий. Важно научиться выработать гипотезы по принципу «Чем больше, тем лучше» (гипотезы дают возможность увидеть проблему в другом свете, посмотреть на ситуацию с другой стороны).
- 6) Составление предварительного плана исследования. Для того чтобы составить план исследования, надо ответить на вопрос «Как мы можем узнать что-то новое о том, что исследуем?». Список возможных путей и методов исследования в данном случае: подумать самому; прочитать книги о том, что исследуешь; посмотреть видеофильмы по этой проблеме; обратиться к компьютеру; спросить у других людей; понаблюдать; провести эксперимент.
- 7) Провести эксперимент (опыт), наблюдение, проверить гипотезы, сделать выводы.
- 8) Указать пути дальнейшего изучения проблемы. Для настоящего творца завершение одной работы — это не просто окончание исследования, а начало решения следующей.

#### **Принципы исследовательского обучения:**

- ориентации на познавательные интересы детей (исследование — процесс творческий, творчество невозможно навязать извне, оно рождается только на основе внутренней потребности, в данном случае на потребности в познании);
- опоры на развитие умений самостоятельного поиска информации;
- сочетания репродуктивных и продуктивных методов обучения (психология усвоения свидетельствует о том, что легко и непроизвольно усваивается тот материал, который включен в активную работу мышления);
- формирования представлений об исследовании как стиле жизни.

#### **Пути создания проблемных ситуаций, лично значимых для ребенка:**

- преднамеренное столкновение жизненных представлений детей с научными фактами, объяснить которые они не могут - не хватает знаний, жизненного опыта;
- преднамеренное побуждение детей к решению новых задач старыми способами;
- побуждение детей выдвигать гипотезы, делать предварительные выводы и обобщения (противоречие — ядро проблемной ситуации — в данном случае возникает в результате столкновения различных мнений, выдвинутого предположения и результатов его опытной проверки в процессе диалога

#### **Методические приемы:**

- подведение детей к противоречию и предложение самостоятельно найти способ его разрешения;
- изложение различных точек зрения на один и тот же вопрос;
- предложение детям рассмотреть явление с различных позиций;
- побуждение детей к сравнению, обобщению, выводам из ситуации, сопоставлению фактов;
- постановка конкретных вопросов на обобщение, обоснование, конкретизацию, логику, рассуждения;
- постановка проблемных задач (например, с недостаточными или избыточными исходными данными, неопределенностью в постановке вопроса, противоречивыми данными, заведомо допущенными ошибками, ограниченным временем решения и т.д.)

#### **Условия исследовательской деятельности:**

- использование различных приемов воздействия на эмоционально-волевую сферу дошкольника (заботясь о том, чтобы в процессе познания нового материала он испытывал чувство радости, удовольствия, удовлетворения)

- создание проблемных ситуаций, вызывающих у детей удивление, недоумение, восхищение;
- четкая формулировка проблемы, обнажающей противоречия в сознании ребенка;
- выдвижение гипотезы и обучение этому умению детей, принимая любые их предложения;
- развитие способности к прогнозированию и предвосхищению решений;
- обучение детей обобщенным приемам умственной деятельности — умению выделять главное, сравнивать, делать выводы, классифицировать, знакомить с различными научными методами исследования;
- создание атмосферы свободного обсуждения, побуждение детей к диалогу, сотрудничеству;
- побуждение к самостоятельной постановке вопросов, обнаружению противоречий;
- подведение детей к самостоятельным выводам и обобщениям, поощрение оригинальных решений, умений делать выбор;
- знакомство с жизнью и деятельностью выдающихся ученых, с историей великих открытий.

Согласно требованиям СанПиН 1.2.3685-21 в режиме дня предусмотрено время для проведения занятий.

**Занятие рассматривается как дело**, занимательное и интересное детям, развивающее их; как деятельность, направленная на освоение детьми одной или нескольких образовательных областей, или их интеграцию с использованием разнообразных форм и методов работы, выбор которых осуществляется педагогом самостоятельно. Занятие является формой организации обучения, наряду с экскурсиями, дидактическими играми, играми-путешествиями и другими. Оно может проводиться в виде образовательных ситуаций, тематических событий, проектной деятельности, проблемно-обучающих ситуаций, интегрирующих содержание образовательных областей, творческих и исследовательских проектов и так далее. В рамках отведенного времени педагог может организовывать образовательную деятельность с учётом интересов, желаний детей, их образовательных потребностей, включая детей дошкольного возраста в процесс сотворчества, содействия, сопереживания.

**При организации занятий педагог использует опыт**, накопленный при проведении образовательной деятельности в рамках сформировавшихся подходов. Время проведения занятий, их продолжительность, длительность перерывов, суммарная образовательная нагрузка для детей дошкольного возраста определяются СанПиИ 1.2.3685-21.

**Введение термина «занятие»** не означает регламентацию процесса.

Термин фиксирует форму организации образовательной деятельности. Содержание и педагогически обоснованную методику проведения занятий педагог может выбирать самостоятельно.

**Образовательная деятельность, осуществляемая во время прогулки, включает:**

- наблюдения за объектами и явлениями природы, направленные на установление разнообразных связей и зависимостей в природе, воспитание отношения к ней;
- подвижные игры и спортивные упражнения, направленные на оптимизацию режима двигательной активности и укрепление здоровья детей;
- экспериментирование с объектами неживой природы;
- сюжетно-ролевые и конструктивные игры (с песком, со снегом, с природным материалом);
- элементарную трудовую деятельность детей на участке ДОО;
- свободное общение педагога с детьми, индивидуальную работу;
- проведение спортивных праздников (при необходимости).

**Образовательная деятельность, осуществляемая во вторую половину дня, может включать:**

элементарную трудовую деятельность детей (уборка групповой комнаты; ремонт книг, настольно-печатных игр; стирка кукольного белья; изготовление игрушек-самоделок для игр малышей);

проведение зрелищных мероприятий, развлечений, праздников (кукольный, настольный, теневой театры, игры-драматизации; концерты; спортивные, музыкальные и литературные досуги и другое);

игровые ситуации, индивидуальные игры и игры небольшими подгруппами (сюжетно-ролевые, режиссерские, дидактические, подвижные, музыкальные и другие);

опыты и эксперименты, практико-ориентированные проекты, коллекционирование и другое;

чтение художественной литературы, прослушивание аудиозаписей лучших образцов чтения, рассматривание иллюстраций, просмотр мультфильмов и так далее;

слушание и исполнение музыкальных произведений, музыкально-ритмические движения, музыкальные игры и импровизации;

организация и (или) посещение выставок детского творчества, изобразительного искусства, мастерских; просмотр репродукций картин классиков и современных художников и другого; индивидуальную работу по всем видам деятельности и образовательным областям; работу с родителями (законными представителями).

**Для организации самостоятельной деятельности** детей в группе создаются различные центры активности (игровой, литературный, спортивный, творчества, познания и другое). Самостоятельная деятельность предполагает самостоятельный выбор ребёнком её содержания, времени, партнеров. Педагог может направлять и поддерживать свободную самостоятельную деятельность детей (создавать проблемно-игровые ситуации, ситуации общения, поддерживать познавательные интересы детей, изменять предметно-развивающую среду и другое).

Во вторую половину дня педагог может организовывать культурные практики. Они расширяют социальные и практические компоненты содержания образования, способствуют формированию у детей культурных умений при взаимодействии со взрослым и самостоятельной деятельности. Ценность культурных практик состоит в том, что они ориентированы на проявление детьми самостоятельности и творчества, активности и инициативности в разных видах деятельности, обеспечивают их продуктивность.

### **Информационно - коммуникативные технологии**

Система образования предъявляет новые требования к воспитанию и обучению подрастающего поколения, внедрению новых подходов, которые должны способствовать не замене традиционных методов, а расширению их возможностей.

Всё шире проявляется роль информационных технологий в системе дошкольного образования. Процесс информатизации в дошкольном образовании обусловлен социальной потребностью в повышении качества обучения, воспитания детей дошкольного возраста, требованиями современного общества, которое нуждается в том, чтобы его члены были готовы к труду в десятки раз более производительному и творческому. Информационные технологии значительно расширяют возможности родителей, педагогов и специалистов в сфере раннего обучения, они способны повысить эффективность взаимодействия педагогического коллектива детского сада и родителей при обучении и воспитании дошкольников.

Информатизация дошкольного образования в ДОО – это комплексный, многоплановый процесс, в котором участвуют и дети, и педагоги, и администрация ДОО:

- создание единого информационного образовательного пространства ДОО;
- использование информационных технологий в воспитательно-образовательном процессе (разработка интегрированных занятий; проектная деятельность);
- активное использование сети Интернет.

В ДОУ применяются информационно-коммуникационные технологии с использованием мультимедийных презентации, видеofilьмов, которые дают возможность педагогу выстроить объяснение с использованием видеофрагментов.

**Применение ИКТ в практике ДОУ:**

- Подбор иллюстративного материала к занятиям и для оформления стендов, группы, кабинетов (сканирование, Интернет, принтер, презентация).
- Подбор дополнительного познавательного материала к занятиям.
- Знакомство со сценариями праздников и других мероприятий.
- Обмен опытом, знакомство с периодикой, наработками и идеями других педагогов России и зарубежья, ведение сайта ДОО.
- Оформление групповой документации, отчетов.
- Создание презентаций в программе Power Point для повышения эффективности образовательных занятий с детьми.
- Использование презентаций, созданных в программе Power Point, для повышения педагогической компетентности родителей в процессе проведения родительских собраний.
- Использование цифровой фотоаппаратуры и программ редактирования фотографий, которые позволяют управлять снимками так же просто, как фотографировать, легко находить нужные, редактировать и демонстрировать их.
- Использование видеокамеры и соответствующих программ (принципиально новый способ для просмотра, хранения и предоставления для общего доступа всего видеоматериала, можно быстро создать незамысловатые фильмы, добавив к видео титры, переходы между сценами, фоновую музыку или наложение голоса).
- Оформление буклетов, визитных карточек учреждения, материалов по различным направлениям деятельности.
- Использование электронной почты.
- Ведение официального сайта ДОО.

### **2.3 Описание образовательной деятельности по профессиональной коррекции нарушений развития детей**

НЕФТЕЮГАНСКОЕ РАЙОННОЕ МУНИЦИПАЛЬНОЕ ДОШКОЛЬНОЕ ОБРАЗОВАТЕЛЬНОЕ БЮДЖЕТНОЕ УЧРЕЖДЕНИЕ «ДЕТСКИЙ САД «БУРАТИНО» реализует образовательную программу.

КРР и (или) инклюзивное образование в ДОО направлено на обеспечение коррекции нарушений развития у различных категорий детей (целевые группы), включая детей с ООП, в том числе детей с ОВЗ и детей-инвалидов; оказание им квалифицированной помощи в освоении Программы, их разностороннее развитие с учётом возрастных и индивидуальных особенностей, социальной адаптации.

КРР объединяет комплекс мер по психолого-педагогическому сопровождению обучающихся, включающий психолого-педагогическое обследование, проведение индивидуальных и групповых коррекционно-развивающих занятий, а также мониторинг динамики их развития. КРР в ДОО осуществляют педагоги, педагоги-психологи, учителя-дефектологи, учителя-логопеды и другие квалифицированные специалисты.

ДОО разрабатывает программу КРР в соответствии с ФГОС ДО, которая включает: план диагностических и коррекционно-развивающих мероприятий;

рабочие программы КРР с обучающимися различных целевых групп, имеющих различные ООП и стартовые условия освоения Программы.

методический инструментальный для реализации диагностических, коррекционно-развивающих и просветительских задач программы КРР.

Задачи КРР на уровне ДО:

определение ООП обучающихся, в том числе с трудностями освоения ОО программы и социализации в ДОО;

своевременное выявление обучающихся с трудностями социальной адаптации, обусловленными различными причинами;



осуществление индивидуально ориентированной психолого-педагогической помощи обучающимся с учётом особенностей их психического и (или) физического развития, индивидуальных возможностей и потребностей (в соответствии с рекомендациями психолого-медико-педагогической комиссии или психолого- педагогического консилиума образовательной организации (далее – ППК);

оказание родителям (законным представителям) обучающихся консультативной психолого-педагогической помощи по вопросам развития и воспитания детей дошкольного возраста;

содействие поиску и отбору одаренных обучающихся, их творческому развитию;

выявление детей с проблемами развития эмоциональной и интеллектуальной сферы;

реализация комплекса индивидуально ориентированных мер по ослаблению, снижению или устранению отклонений в развитии и проблем поведения.

КРР организуется: по обоснованному запросу педагогов и родителей (законных представителей); на основании результатов психологической диагностики; на основании рекомендаций ППК.

КРР в ДОО реализуется в форме групповых и (или) индивидуальных коррекционно-развивающих занятий. Выбор конкретной программы коррекционно- развивающих мероприятий, их количестве, форме организации, методов и технологий реализации определяется ДОО самостоятельно, исходя из возрастных особенностей и ООП обучающихся.

Содержание КРР для каждого обучающегося определяется с учётом его ООП на основе рекомендаций ППК ДОО.

В образовательной практике определяются нижеследующие категории целевых групп обучающихся для оказания им адресной психологической помощи и включения их в программы психолого-педагогического сопровождения:

1) нормотипичные дети с нормативным кризисом развития;

2) обучающиеся с ООП:

с ОВЗ и (или) инвалидностью, получившие статус в порядке, установленном законодательством Российской Федерации;

обучающиеся по индивидуальному учебному плану (учебному расписанию) на основании медицинского заключения (дети, находящиеся под диспансерным наблюдением, в том числе часто болеющие дети); часто болеющие дети характеризуются повышенной заболеваемостью острыми респираторными инфекциями, которые не связаны с врожденными и наследственными состояниями, приводящими к большому количеству пропусков ребёнком в посещении ДОО;

обучающиеся, испытывающие трудности в освоении образовательных программ, развитии, социальной адаптации; одаренные обучающиеся;

3) дети и (или) семьи, находящиеся в трудной жизненной ситуации, признанные таковыми в нормативно установленном порядке;

4) дети и (или) семьи, находящиеся в социально опасном положении (безнадзорные, беспризорные, склонные к бродяжничеству), признанные таковыми в нормативно установленном порядке;

5) обучающиеся «группы риска»: проявляющие комплекс выраженных факторов риска негативных проявлений (импульсивность, агрессивность, неустойчивая или крайне низкая (завышенная) самооценка, завышенный уровень притязаний).

КРР с обучающимися целевых групп в ДОО осуществляется в ходе всего образовательного процесса, во всех видах и формах деятельности, как в совместной деятельности детей в условиях дошкольной группы, так и в форме коррекционно- развивающих групповых (индивидуальных) занятий.

КРР строится дифференцированно в зависимости от имеющихся у обучающихся дисфункций и особенностей развития (в познавательной, речевой, эмоциональной, коммуникативной, регулятивной сферах) и должна предусматривать индивидуализацию психолого-педагогического сопровождения.

**Содержание КРР на уровне ДО.**

Диагностическая работа включает:

своевременное выявление детей, нуждающихся в психолого-педагогическом сопровождении;

раннюю (с первых дней пребывания обучающегося в ДОО) диагностику отклонений в развитии и анализ причин трудностей социальной адаптации;

комплексный сбор сведений об обучающемся на основании диагностической информации от специалистов разного профиля;

определение уровня актуального и зоны ближайшего развития обучающегося с ОВЗ, с трудностями в обучении и социализации, выявление его резервных возможностей;

изучение уровня общего развития обучающихся (с учётом особенностей нозологической группы), возможностей вербальной и невербальной коммуникации со сверстниками и взрослыми;

изучение развития эмоционально-волевой сферы и личностных особенностей обучающихся;

изучение индивидуальных образовательных и социально-коммуникативных потребностей обучающихся;

изучение социальной ситуации развития и условий семейного воспитания ребёнка;

изучение уровня адаптации и адаптивных возможностей обучающегося;

изучение направленности детской одаренности;

изучение, констатацию в развитии ребёнка его интересов и склонностей, одаренности;

мониторинг развития детей и предупреждение возникновения психолого-педагогических проблем в их развитии;

выявление детей-мигрантов, имеющих трудности в обучении и социально-психологической адаптации, дифференциальная диагностика и оценка этнокультурной природы имеющихся трудностей;

всестороннее психолого-педагогическое изучение личности ребёнка;

выявление и изучение неблагоприятных факторов социальной среды и рисков образовательной среды;

системный разносторонний контроль специалистов за уровнем и динамикой развития обучающегося, а также за созданием необходимых условий, соответствующих особым (индивидуальным) образовательным потребностям обучающегося.

КРР включает:

выбор оптимальных для развития обучающегося коррекционно-развивающих программ (методик) психолого-педагогического сопровождения в соответствии с его особыми (индивидуальными) образовательными потребностями;

организацию, разработку и проведение специалистами индивидуальных и групповых коррекционно-развивающих занятий, необходимых для преодоления нарушений поведения и развития, трудностей в освоении образовательной программы и социализации;

коррекцию и развитие высших психических функций;

развитие эмоционально-волевой и личностной сферы обучающегося и психологическую коррекцию его поведения;

развитие коммуникативных способностей, социального и эмоционального интеллекта обучающихся, формирование их коммуникативной компетентности;

коррекцию и развитие психомоторной сферы, координации и регуляции движений;

создание условий, обеспечивающих развитие, обучение и воспитание детей с ярко выраженной познавательной направленностью, высоким уровнем умственного развития или иной направленностью одаренности;

создание насыщенной РППС для разных видов деятельности;

формирование инклюзивной образовательной среды, в том числе обеспечивающей включение детей иностранных граждан в российское образовательное пространство с сохранением культуры и идентичности, связанных со страной исхода (происхождения);

оказание поддержки ребёнку в случаях неблагоприятных условий жизни, психотравмирующих обстоятельствах при условии информирования соответствующих структур социальной защиты;

преодоление педагогической запущенности в работе с обучающимся, стремление устранить неадекватные методы воспитания в семье во взаимодействии родителей (законных представителей) с детьми;

помощь в устранении психотравмирующих ситуаций в жизни ребёнка.

Консультативная работа включает:

разработку рекомендаций по основным направлениям работы с обучающимся с трудностями в обучении и социализации, единых для всех участников образовательных отношений;

консультирование специалистами педагогов по выбору индивидуально ориентированных методов и приемов работы с обучающимся;

консультативную помощь семье в вопросах выбора оптимальной стратегии воспитания и приемов КРР с ребёнком.

Информационно-просветительская работа предусматривает:

различные формы просветительской деятельности (лекции, беседы, информационные стенды, печатные материалы, электронные ресурсы), направленные на разъяснение участникам образовательных отношений – обучающимся (в доступной для дошкольного возраста форме), их родителям (законным представителям), педагогам – вопросов, связанных с особенностями образовательного процесса и психолого-педагогического сопровождения обучающихся, в том числе с ОВЗ, трудностями в обучении и социализации;

проведение тематических выступлений, онлайн-консультаций для педагогов и родителей (законных представителей) по разъяснению индивидуально-типологических особенностей различных категорий обучающихся, в том числе с ОВЗ, трудностями в обучении и социализации.

Реализация КРР с обучающимися с ОВЗ и детьми-инвалидами согласно нозологическим группам осуществляется в соответствии с Федеральной адаптированной образовательной программой дошкольного образования. КРР с обучающимися с ОВЗ и детьми-инвалидами должна предусматривать предупреждение вторичных биологических и социальных отклонений в развитии, затрудняющих образование и социализацию обучающихся, коррекцию нарушений психического и физического развития средствами коррекционной педагогики, специальной психологии и медицины; формирование у обучающихся механизмов компенсации дефицитных функций, не поддающихся коррекции, в том числе с использованием ассистивных технологий.

КРР с детьми, находящимися под диспансерным наблюдением, в том числе часто болеющие дети, имеет выраженную специфику. Детям, находящимся под диспансерным наблюдением, в том числе часто болеющим детям, свойственны: быстрая утомляемость, длительный период восстановления после заболевания и (или) его обострения (не менее 4-х недель), специфические особенности межличностного взаимодействия и деятельности (ограниченность круга общения больного ребёнка, объективная зависимость от взрослых (родителей (законных представителей), педагогов), стремление постоянно получать от них помощь). Для детей, находящихся под диспансерным наблюдением, в том числе часто болеющих детей, старшего дошкольного возраста характерны изменения в отношении ведущего вида деятельности – сюжетно-ролевой игры, что оказывает негативное влияние на развитие его личности и эмоциональное благополучие. В итоге у ребёнка появляются сложности в освоении программы и социальной адаптации.

Направленность КРР с детьми, находящимися под диспансерным наблюдением, в том числе часто болеющими детьми на дошкольном уровне образования:

коррекция (развитие) коммуникативной, личностной, эмоционально-волевой сфер, познавательных процессов;

снижение тревожности;

помощь в разрешении поведенческих проблем;

создание условий для успешной социализации, оптимизация межличностного взаимодействия со взрослыми и сверстниками.

Включение часто болеющих детей в программу КРР, определение индивидуального маршрута психолого-педагогического сопровождения осуществляется на основании медицинского заключения и рекомендаций ГШК по результатам психологической и педагогической диагностики.

Направленность КРР с одаренными обучающимися на дошкольном уровне образования:

определение вида одаренности, интеллектуальных и личностных особенностей детей, прогноз возможных проблем и потенциала развития.

вовлечение родителей (законных представителей) в образовательный процесс и установление с ними отношений сотрудничества как обязательного условия поддержки и развития одаренного ребёнка, как в ДОО, так и в условиях семейного воспитания;

создание атмосферы доброжелательности, заботы и уважения по отношению к ребёнку, обстановки, формирующей у ребёнка чувство собственной значимости, поощряющей проявление его индивидуальности;

сохранение и поддержка индивидуальности ребёнка, развитие его индивидуальных способностей и творческого потенциала как субъекта отношений с людьми, миром и самим собой;

формирование коммуникативных навыков и развитие эмоциональной устойчивости;

организация предметно-развивающей, обогащённой образовательной среды в условиях ДОО, благоприятную для развития различных видов способностей и одаренности.

Включение ребёнка в программу КРР, определение индивидуального маршрута психолого-педагогического сопровождения осуществляется на основе заключения ГШК по результатам психологической и педагогической диагностики.

Направленность КРР с билингвальными обучающимися, детьми мигрантов, испытывающими трудности с пониманием государственного языка Российской Федерации на дошкольном уровне образования:

развитие коммуникативных навыков, формирование чувствительности к сверстнику, его эмоциональному состоянию, намерениям и желаниям;

формирование уверенного поведения и социальной успешности;

коррекцию деструктивных эмоциональных состояний, возникающих вследствие попадания в новую языковую и культурную среду (тревога, неуверенность, агрессия);

создание атмосферы доброжелательности, заботы и уважения по отношению к ребёнку.

Работу по социализации и языковой адаптации детей иностранных граждан, обучающихся в организациях, реализующих программы ДО в Российской Федерации, рекомендуется организовывать с учётом особенностей социальной ситуации каждого ребёнка персонально.

Психолого-педагогическое сопровождение детей данной целевой группы осуществляется в контексте общей программы адаптации ребёнка к ДОО. В случаях выраженных проблем социализации, личностного развития и общей дезадаптации ребёнка, его включение в программу КРР может быть осуществлено на основе заключения ППК по результатам психологической диагностики или по запросу родителей (законных представителей) ребёнка.

К целевой группе обучающихся «группы риска» могут быть отнесены дети, имеющие проблемы с психологическим здоровьем; эмоциональные проблемы (повышенная возбудимость, апатия, раздражительность, тревога, появление фобий); поведенческие проблемы (грубость, агрессия, обман); проблемы неврологического характера (потеря аппетита); проблемы общения (стеснительность, замкнутость, излишняя чувствительность, выраженная нереализованная потребность в лидерстве); проблемы регуляторного характера (расстройство сна, быстрая утомляемость, навязчивые движения, двигательная расторможенность, снижение произвольности внимания).

Направленность КРР с обучающимися, имеющими девиации развития и поведения на дошкольном уровне образования:

коррекция (развитие) социально-коммуникативной, личностной, эмоционально-волевой сферы;

помощь в решении поведенческих проблем;

формирование адекватных, социально-приемлемых способов поведения;  
развитие рефлексивных способностей;  
совершенствование способов саморегуляции.

Включение ребёнка из «группы риска» в программу КРР, определение индивидуального маршрута психолого-педагогического сопровождения осуществляется на основе заключения ППК по результатам психологической диагностики или по обоснованному запросу педагога и (или) родителей (законных представителей).

В течение учебного года педагогами осуществляется контроль за динамикой развития детей, анализируются результаты промежуточного и итогового педагогической диагностики (мониторинга).

### **Коррекционно-развивающая работа учителя-логопеда**

Цель: Оказание помощи детям дошкольного возраста, имеющим нарушения в развитии устной речи.

Основные условия реализации коррекционной работы по развитию речи:

- ранняя диагностика и коррекция речевых недостатков;
- пропедевтика (профилактика) речевых нарушений;
- комплексное воздействие на ребенка со стороны всех, кто взаимодействует с ним (специалисты, педагог, родители);
- учет возрастных и индивидуальных особенностей, уровня речевого развития ребенка;
- организация предметно-развивающей среды, способствующей коррекционной работе.

Коррекционно-развивающая работа направлена на развитие и совершенствование речевых и неречевых процессов, профилактику, коррекцию и компенсацию нарушений речевой деятельности, развитие познавательной, коммуникативной и регулирующей функции речи. Работа ведётся на фонетическом, лексическом и синтаксическом уровнях. Коррекционная логопедическая работа с детьми дошкольного возраста осуществляется учителем-логопедом в форме логопедических занятий.

Коррекционные занятия учителя-логопеда не входят в учебный план. Занятия по логопедическому сопровождению проводятся малыми подгруппами или индивидуально и выводятся за пределы учебного плана. Коррекционные занятия, проводимые учителем-логопедом, являются вариативными по отношению к занятиям по развитию речи в общеобразовательном процессе (для детей, зачисленных на логопедический пункт). Такая вариативность обеспечивает исключение превышения предельно допустимой нормы нагрузки на ребёнка.

Количество занятий определяется уровнем речевого развития ребенка. Длительность обучения ребенка на логопункте зависит от степени тяжести речевого нарушения и может составлять от 3–х месяцев до 3 лет.

### **Планируемые результаты работы с воспитанниками – логопатами в соответствии с логопедическим заключением.**

В результате логопедической работы дети должны научиться четко произносить все звуки.

**ФФН** В результате логопедической работы дети должны овладеть навыками правильного произношения и различения фонем родного языка, а также навыками анализа и синтеза слов. В самостоятельной речи должны достаточно свободно пользоваться лексико-грамматическими конструкциями, структурами простых и сложных предложений. Овладеть элементами грамоты.

**ОНР** В результате логопедической работы дети должны научиться:

- понимать обращенную речь в соответствии с параметрами возрастной нормы;
- фонетически правильно оформлять звуковую сторону речи;
- правильно передавать слоговую структуру слов, используемых в самостоятельной речи;
- пользоваться в самостоятельной речи простыми распространенными и сложными предложениями, владеть навыками объединения их в рассказ;
- владеть элементарными навыками пересказа;
- владеть навыками диалогической речи;
- грамматически правильно оформлять самостоятельную речь в соответствии с нормами языка;
- владеть навыками словообразования;
- владеть элементами грамоты.

Система мониторинга оценки уровня развития речи воспитанников 5 -7 лет Диагностика (мониторинг) уровня речевого развития проводится 2 раза в год по методике Н.В. Нищевой по следующим разделам:

- уровень развития эмоциональной сферы, неречевых психических функций;
- состояние моторной сферы;
- уровень развития импрессивной речи, состояние пассивного словаря;
- уровень развития импрессивной речи, состояние фонематического восприятия;
- уровень развития экспрессивной речи, состояние активного словаря;
- уровень развития экспрессивной речи, состояние грамматического строя речи;
- уровень развития экспрессивной речи, состояние связной речи;
- уровень развития экспрессивной речи, состояние фонетической стороны речи;
- уровень развития экспрессивной речи, состояние фонематического восприятия, навыков фонематического анализа и синтеза

**Образование дошкольников с тяжелыми нарушениями речи (общим недоразвитием речи) с 3 до 7 лет** осуществляется с опорой на утвержденную и рекомендованную к использованию в образовательном процессе в образовательных учреждениях «Примерную адаптированную основную образовательную программу для дошкольников с тяжелыми нарушениями речи». Под редакцией профессора Л.В.Лопатиной.

Программа может использоваться не только в группах компенсирующей, но и в группах комбинированной направленности, а также в других подразделениях ДОО.

Целью данной программы является построение системы коррекционно- развивающей работы в группах для детей с тяжелыми нарушениями речи (общим недоразвитием речи) в возрасте с 3 до 7 лет, предусматривающей полную интеграцию действий всех специалистов дошкольной образовательной организации и родителей дошкольников. Планирование работы во всех пяти образовательных областях в соответствии с данной программой учитывает особенности речевого и общего развития детей с тяжелой речевой патологией. Комплексность педагогического подхода направлена на выравнивание речевого и психофизического развития детей и обеспечение их всестороннего гармоничного развития.

Программа рассчитана на пребывание ребенка в группе, компенсирующей или комбинированной направленности (или другом подразделении ДОО) с трехлетнего, четырехлетнего, пятилетнего или шестилетнего возраста. Она создана для детей с первым, вторым, третьим, четвертым уровнями речевого развития при общем недоразвитии речи (ОНР). При этом программа для каждой возрастной группы может рассматриваться как самостоятельная.

Одной из основных задач программы является овладение детьми самостоятельной, связной, грамматически правильной речью и коммуникативными навыками, фонетической системой русского языка, элементами грамоты, что формирует психологическую готовность к обучению в школе и обеспечивает преемственность со следующей ступенью системы общего образования.

## **2.4 Особенности образовательной деятельности разных видов и культурных практик**

К культурным практикам относят игровую, продуктивную, познавательно – исследовательскую, коммуникативную практики, чтение художественной литературы.

Культурные практики предоставляют ребёнку возможность проявить свою субъектность с разных сторон, что, в свою очередь, способствует становлению разных видов детских инициатив:

в игровой практике ребёнок проявляет себя как творческий субъект (творческая инициатива);

в игровой практике ребёнок проявляет себя как творческий субъект (творческая инициатива);

в познавательно-исследовательской практике – как субъект исследования(познавательная инициатива);

в коммуникативной практике – как партнер по взаимодействию и собеседник (коммуникативная инициатива);

чтение художественной литературы дополняет развивающие возможности других культурных практик детей дошкольного возраста (игровой, познавательно-исследовательской, продуктивной деятельности).

Тематику культурных практик педагогу помогают определить детские вопросы, проявленный интерес к явлениям окружающей действительности или предметам, значимые события, неожиданные явления, художественная литература и другое.

В процессе культурных практик педагог создает атмосферу свободы выбора, творческого обмена и самовыражения, сотрудничества взрослого и детей. Организация культурных практик предполагает подгрупповой способ объединения детей.

Развитие ребенка в образовательном процессе детского сада осуществляется целостно в процессе всей его жизнедеятельности. В тоже время, освоение любого вида деятельности требует обучения общим и специальным умениям, необходимым для ее осуществления.

Особенностью организации образовательной деятельности по Программе является **ситуационный подход**. Основной единицей образовательного процесса выступает **образовательная ситуация**, т. е. такая форма совместной деятельности педагога и детей, которая планируется и целенаправленно организуется педагогом с целью решения определенных задач развития, воспитания и обучения. Образовательная ситуация протекает в конкретный временной период образовательной деятельности.

Особенностью образовательной ситуации является появление образовательного результата (продукта) в ходе специально организованного взаимодействия воспитателя и ребенка. Такие продукты могут быть как материальными (рассказ, рисунок, поделка, коллаж, экспонат для выставки), так и нематериальными (новое знание, образ, идея, отношение, переживание). Ориентация на конечный продукт определяет технологию создания образовательных ситуаций.

Образовательные ситуации носят **комплексный характер** и включают задачи, реализуемые в разных видах деятельности на одном тематическом содержании. Образовательные ситуации используются в процессе непосредственно организованной образовательной деятельности. Главными задачами таких образовательных ситуаций является формирование у детей новых умений в разных видах деятельности и представлений, обобщение знаний по теме, развитие способности рассуждать и делать выводы.

Образовательные ситуации могут включаться **в образовательную деятельность в режимных моментах**. Они направлены на закрепление имеющихся у детей знаний и умений, их применение в новых условиях, проявление ребенком активности, самостоятельности и творчества.

Ситуационный подход дополняется принципом **продуктивности образовательной деятельности**, который связан с получением какого-либо продукта, который в материальной форме отражает социальный опыт приобретаемый детьми (панно, газета, журнал, атрибуты для сюжетно-ролевой игры, экологический дневник и др.). Принцип продуктивности ориентирован на развитие субъектности ребенка в образовательной деятельности разнообразного содержания. Этому способствуют современные **способы организации образовательного процесса** с использованием детских *проектов, игр-оболочек и игр-путешествий, коллекционирования, экспериментирования, ведение детских дневников и журналов, создания спектаклей-коллажей* и многое другое.

<b>Непосредственно образовательная деятельность</b> основана на организации педагогом видов деятельности, заданных ФГОС дошкольного образования:	
Виды деятельности	Содержание
<b>Игровая деятельность</b>	<b>Игровая деятельность</b> является ведущей деятельностью ребенка дошкольного возраста. В организованной образовательной деятельности она выступает в качестве основы для интеграции всех других видов деятельности ребенка дошкольного возраста. В младшей и средней группах детского сада игровая деятельность является основой решения всех образовательных задач. Игровая деятельность представлена в образовательном процессе в разнооб-

	разных формах – это дидактические и сюжетно-дидактические, развивающие, подвижные игры, игры-путешествия, игровые проблемные ситуации, игры-инсценировки, игры-этюды и пр.
<b>Коммуникативная деятельность</b>	Направлена на решение задач, связанных с развитием свободного общения детей и освоением всех компонентов устной речи, освоение культуры общения и этикета, воспитание толерантности, подготовки к обучению грамоте (в старшем дошкольном возрасте). В сетке непосредственно организованной образовательной деятельности она занимает отдельное место, но при этом коммуникативная деятельность включается во все виды детской деятельности, в ней находит отражение опыт, приобретаемый детьми в других видах деятельности.
<b>Познавательная исследовательская деятельность</b>	Включает в себя широкое познание детьми объектов живой и неживой природы, предметного и социального мира (мира взрослых и детей, деятельности людей, знакомство с семьей и взаимоотношениями людей, городом, страной и другими странамбезопасного поведения, освоение средств и способов познания (моделирования, экспериментирования), сенсорное и математическое развитие детей.
<b>Восприятие художественной литературы и фольклора</b>	Организуется как процесс слушания детьми произведений художественной и познавательной литературы, направленный на развитие читательских интересов детей, развитие способности восприятия литературного текста и общения по поводу прочитанного. Чтение может быть организовано как непосредственно чтение (или рассказывание сказки) воспитателем вслух, и как прослушивание аудиозаписи.
<b>Конструирование и изобразительная деятельность детей</b>	Представлена разными видами художественно-творческой (рисование, лепка, аппликация) деятельности Художественно-творческая деятельность неразрывно связана со знакомством детей с изобразительным искусством, развитием способности художественного восприятия. Художественное восприятие произведений искусства существенно обогащает личный опыт дошкольников, обеспечивает интеграцию между познавательно-исследовательской, коммуникативной и продуктивной видами деятельности.
<b>Музыкальная деятельность</b>	Организуется в процессе музыкальных занятий, которые проводятся музыкальным руководителем дошкольного учреждения в специально оборудованном помещении.
<b>Двигательная деятельность</b>	Организуется в процессе занятий физической культурой, требования к проведению которых согласуются с положениями действующего СанПин.

<i>Образовательная деятельность, осуществляемая в ходе режимных моментов</i>	требует особых форм работы в соответствии с реализуемыми задачами воспитания, обучения и развития ребенка. В режимных процессах, в свободной детской деятельности воспитатель создает по мере необходимости, дополнительно развивающие проблемно-игровые или практические ситуации, побуждающие дошкольников применить имеющийся опыт, проявить инициативу, активность для самостоятельного решения возникшей задачи.
<i>Образовательная деятельность, осуществляемая в утренний отрезок времени включает:</i>	<ul style="list-style-type: none"> <li>- наблюдения - в уголке природы;</li> <li>- за деятельностью взрослых (сервировка стола к завтраку);</li> <li>- индивидуальные игры и игры с небольшими подгруппами детей (дидактические, развивающие, сюжетные, музыкальные, подвижные и пр.);</li> <li>- создание практических, игровых, проблемных ситуаций и ситуаций общения, сотрудничества, гуманных проявлений, заботы о малышах в детском саду, проявлений эмоциональной отзывчивости к взрослым и сверстникам;</li> <li>- трудовые поручения (сервировка столов к завтраку, уход за комнатными растениями и пр.); беседы и разговоры с детьми по их интересам;</li> <li>- рассматривание дидактических картинок, иллюстраций, просмотр видеоматериалов разнообразного содержания;</li> </ul>



	<ul style="list-style-type: none"> <li>- индивидуальную работу с детьми в соответствии с задачами разных образовательных областей;</li> <li>- двигательную деятельность детей, активность которой зависит от содержания организованной образовательной деятельности в первой половине дня;</li> <li>- работу по воспитанию у детей культурно-гигиенических навыков и культуры здоровья.</li> </ul>
<p><i>Образовательная деятельность, осуществляемая во время прогулки включает:</i></p>	<ul style="list-style-type: none"> <li>- подвижные игры и упражнения, направленные на оптимизацию режима двигательной активности и укрепление здоровья детей;</li> <li>- наблюдения за объектами и явлениями природы, направленное на установление разнообразных связей и зависимостей в природе, воспитание отношения к ней;</li> <li>- экспериментирование с объектами неживой природы;</li> <li>- сюжетно-ролевые и конструктивные игры (с песком, со снегом, с природным материалом);</li> <li>- элементарную трудовую деятельность детей на участке детского сада; свободное общение воспитателя с детьми.</li> </ul>

Во второй половине дня организуются разнообразные **культурные практики**, ориентированные на проявление детьми самостоятельности и творчества в разных видах деятельности. В культурных практиках воспитателем создается атмосфера свободы выбора, творческого обмена и самовыражения, сотрудничества взрослого и детей. Организация культурных практик носит преимущественно подгрупповой характер и реализуется через:

**Совместная игра** воспитателя и детей (сюжетно-ролевая, режиссерская, игра-драматизация, строительно-конструктивные игры) направлена на обогащение содержания творческих игр, освоение детьми игровых умений, необходимых для организации самостоятельной игры.

**Ситуации общения и накопления положительного социально-эмоционального опыта** носят проблемный характер и заключают в себе жизненную проблему близкую детям дошкольного возраста, в разрешении которой они принимают непосредственное участие. Такие ситуации могут быть реально-практического характера (оказание помощи малышам, старшим), условно-вербального характера (на основе жизненных сюжетов или сюжетов литературных произведений) и имитационно-игровыми. В ситуациях условно-вербального характера воспитатель обогащает представления детей об опыте разрешения тех или иных проблем, вызывает детей на душевный разговор, связывает содержание разговора с личным опытом детей. В реально-практических ситуациях дети приобретают опыт проявления заботливого, участливого отношения к людям, принимают участие в важных делах («Мы сажаем рассаду для цветов», «Мы украшаем детский сад к празднику» и пр.). Ситуации могут планироваться воспитателем заранее, а могут возникать в ответ на события, которые происходят в группе, способствовать разрешению возникающих проблем.

**Творческая мастерская** предоставляет детям условия для использования и применения знаний и умений. Мастерские разнообразны по своей тематике, содержанию, например, занятия рукоделием, приобщение к народным промыслам («В гостях у народных мастеров»), просмотр познавательных презентаций, оформление художественной галереи, книжного уголка или библиотеки («Мастерская книгопечатания», «В гостях у сказки»), игры и коллекционирование. Начало мастерской – это обычно задание вокруг слова, мелодии, рисунка, предмета, воспоминания. Далее следует работа с самым разнообразным материалом: словом, звуком, цветом, природными материалами, схемами и моделями. И обязательно включение детей в рефлексивную деятельность: анализ своих чувств, мыслей, взглядов (чему удивились? что узнали? что порадовало? и пр.). Результатом работы в творческой мастерской является создание книг-самоделок, детских журналов, составление маршрутов путешествия на природу, оформление коллекции, создание продуктов детского рукоделия и пр.

**Музыкально-театральная и литературная гостиная** - форма организации художественно-творческой деятельности детей, предполагающая организацию восприятия музыкальных и литературных произведений, творческую деятельность детей и свободное общение воспитателя и детей на литературном или музыкальном материале.

**Сенсорный и интеллектуальный тренинг** – система заданий, преимущественно игрового характера, обеспечивающая становление системы сенсорных эталонов (цвета, формы, пространственных отношений и др.), способов интеллектуальной деятельности (умение сравнивать, классифицировать, составлять сериационные ряды, систематизировать по какому-либо признаку и пр.). Сюда относятся развивающие игры, логические упражнения, занимательные задачи.

**Детский досуг** - вид деятельности, целенаправленно организуемый взрослыми для игры, развлечения, отдыха.

**Коллективная и индивидуальная трудовая деятельность** носит общественно полезный характер и организуется как хозяйственно-бытовой труд и труд в природе.

## 2.5 Способы и направления поддержки детской инициативы

Детская инициатива проявляется в **свободной самостоятельной деятельности детей по выбору и интересам**. Возможность играть, рисовать, конструировать, сочинять и пр. в соответствии с собственными интересами является важнейшим источником эмоционального благополучия ребенка в детском саду. Самостоятельная деятельность детей протекает преимущественно в утренний отрезок времени и во второй половине дня.

Все виды деятельности ребенка в детском саду могут осуществляться в форме самостоятельной инициативной деятельности:

- самостоятельные сюжетно-ролевые, режиссерские и театрализованные игры;
- развивающие и логические игры;
- музыкальные игры и импровизации;
- речевые игры, игры с буквами, звуками и слогами;
- самостоятельная деятельность в книжном уголке;
- самостоятельная изобразительная и конструктивная деятельность по выбору детей;
- самостоятельные опыты и эксперименты и др.

В развитии детской инициативы и самостоятельности воспитателю важно соблюдать ряд *общих требований*:

1) уделять внимание развитию детского интереса к окружающему миру, поощрять желание ребёнка получать новые знания и умения, осуществлять деятельностные пробы в соответствии со своими интересами, задавать познавательные вопросы;

2) организовывать ситуации, способствующие активизации личного опыта ребёнка в деятельности, побуждающие детей к применению знаний, умений при выборе способов деятельности;

3) расширять и усложнять в соответствии с возможностями и особенностями развития детей область задач, которые ребёнок способен и желает решить самостоятельно, уделять внимание таким задачам, которые способствуют активизации у ребёнка творчества, сообразительности, поиска новых подходов;

4) поощрять проявление детской инициативы в течение всего дня пребывания ребёнка в ДОО, используя приемы поддержки, одобрения, похвалы;

5) создавать условия для развития произвольности в деятельности, использовать игры и упражнения, направленные на тренировку волевых усилий, поддержку готовности и желания ребёнка преодолевать трудности, доводить деятельность до результата;

6) поощрять и поддерживать желание детей получить результат деятельности, обращать внимание на важность стремления к качественному результату, подсказывать ребёнку, проявляющему небрежность и равнодушие к результату, как можно довести дело до конца, какие приемы можно использовать, чтобы проверить качество своего результата;

7) внимательно наблюдать за процессом самостоятельной деятельности детей, в случае необходимости оказывать детям помощь, но стремиться к её дозированию. Если ребёнок испытывает сложности при решении уже знакомой ему задачи, когда изменилась обстановка или иные

условия деятельности, то целесообразно и достаточно использовать приемы наводящих вопросов, активизировать собственную активность и смекалку ребёнка, намекнуть, посоветовать вспомнить, как он действовал в аналогичном случае;

8) поддерживать у детей чувство гордости и радости от успешных самостоятельных действий, подчеркивать рост возможностей и достижений каждого ребёнка, побуждать к проявлению инициативы и творчества через использование приемов похвалы, одобрения, восхищения.

Дети пяти-семи лет имеют яркую потребность в самоутверждении и признании со стороны взрослых. Поэтому педагогу важно обратить внимание на те педагогические условия, которые развивают детскую самостоятельность, инициативу и творчество. Для этого педагог создает ситуации, активизирующие желание детей применять свои знания и умения, имеющийся опыт для самостоятельного решения задач. Он регулярно поощряет стремление к самостоятельности, старается определять для детей все более сложные задачи, активизируя их усилия, развивая произвольные умения и волю, постоянно поддерживает желание преодолевать трудности и поощряет ребёнка за стремление к таким действиям, нацеливает на поиск новых, творческих решений возникших затруднений.

Для поддержки детской инициативы педагогу рекомендуется использовать ряд способов и приемов:

1) Не следует сразу помогать ребёнку, если он испытывает затруднения решения задачи, важно побуждать его к самостоятельному решению, подбадривать и поощрять попытки найти решение. В случае необходимости оказания помощи ребёнку, педагог сначала стремится к её минимизации: лучше дать совет, задать наводящие вопросы, активизировать имеющийся у ребёнка прошлый опыт.

2) У ребёнка всегда должна быть возможность самостоятельного решения поставленных задач. При этом педагог помогает детям искать разные варианты решения одной задачи, поощряет активность детей в поиске, принимает любые предположения детей, связанные с решением задачи, поддерживает инициативу и творческие решения, а также обязательно акцентирует внимание детей на качестве результата, их достижениях, одобряет и хвалит за результат, вызывает у них чувство радости и гордости от успешных самостоятельных, инициативных действий.

3) Особое внимание педагог уделяет общению с ребёнком в период проявления кризиса семи лет: характерные для ребёнка изменения в поведении и деятельности становятся поводом для смены стиля общения с ребёнком. Важно уделять внимание ребёнку, уважать его интересы, стремления, инициативы в познании, активно поддерживать стремление к самостоятельности. Дети седьмого года жизни очень чувствительны к мнению взрослых. Необходимо поддерживать у них ощущение своего взросления, вселять уверенность в своих силах.

4) Педагог может акцентировать внимание на освоении ребёнком универсальных умений организации своей деятельности и формировании у него основ целеполагания: поставить цель (или принять её от педагога), обдумать способы её достижения, осуществить свой замысел, оценить полученный результат с позиции цели. Задача развития данных умений ставится педагогом в разных видах деятельности. Педагог использует средства, помогающие детям планомерно и самостоятельно осуществлять свой замысел: опорные схемы, наглядные модели, пооперационные карты.

5) Создание творческих ситуаций в игровой, музыкальной, изобразительной деятельности и театрализации, в ручном труде также способствует развитию самостоятельности у детей. Сочетание увлекательной творческой деятельности и необходимости решения задачи и проблемы припекает ребёнка, активизирует его желание самостоятельно определить замысел, способы и формы его воплощения.

6) Педагог уделяет особое внимание обогащению РППС, обеспечивающей поддержку инициативности ребёнка. В пространстве группы появляются предметы, побуждающие детей к проявлению интеллектуальной активности. Это могут быть новые игры и материалы, детали незнакомых устройств, сломанные игрушки, нуждающиеся в починке, зашифрованные записи,

посылки, письма-схемы, новые таинственные книги и прочее. Разгадывая загадки, заключенные в таких предметах, дети учатся рассуждать, анализировать, отстаивать свою точку зрения, строить предположения, испытывают радость открытия и познания.

## **2.6 Особенности взаимодействия педагогического коллектива с семьями воспитанников**

Главными целями взаимодействия педагогического коллектива ДОО с семьями обучающихся дошкольного возраста являются:

обеспечение психолого-педагогической поддержки семьи и повышение компетентности родителей (законных представителей) в вопросах образования, охраны и укрепления здоровья детей младенческого, раннего и дошкольного возрастов;

обеспечение единства подходов к воспитанию и обучению детей в условиях ДОО и семьи; повышение воспитательного потенциала семьи.

Эта деятельность должна дополнять, поддерживать и тактично направлять воспитательные действия родителей (законных представителей) детей младенческого, раннего и дошкольного возрастов.

Достижение этих целей должно осуществляться через решение основных задач:

1) информирование родителей (законных представителей) и общественности относительно целей ДО, общих для всего образовательного пространства Российской Федерации, о мерах господдержки семьям, имеющим детей дошкольного возраста, а также об образовательной программе, реализуемой в ДОО;

2) просвещение родителей (законных представителей), повышение их правовой, психолого-педагогической компетентности в вопросах охраны и укрепления здоровья, развития и образования детей;

3) способствование развитию ответственного и осознанного родительства как базовой основы благополучия семьи;

4) построение взаимодействия в форме сотрудничества и установления партнёрских отношений с родителями (законными представителями) детей младенческого, раннего и дошкольного возраста для решения образовательных задач;

5) вовлечение родителей (законных представителей) в образовательный процесс.

Построение взаимодействия с родителями (законными представителями) должно придерживаться следующих принципов:

1) приоритет семьи в воспитании, обучении и развитии ребёнка: в соответствии с Законом об образовании у родителей (законных представителей) обучающихся не только есть преимущественное право на обучение и воспитание детей, но именно они обязаны заложить основы физического, нравственного и интеллектуального развития личности ребёнка;

2) открытость: для родителей (законных представителей) должна быть доступна актуальная информация об особенностях пребывания ребёнка в группе; каждому из родителей (законных представителей) должен быть предоставлен свободный доступ в ДОО; между педагогами и родителями (законными представителями) необходим обмен информацией об особенностях развития ребенка в ДОО и семье;

3) взаимное доверие, уважение и доброжелательность во взаимоотношениях педагогов и родителей (законных представителей): при взаимодействии педагогу необходимо придерживаться этики и культурных правил общения, проявлять позитивный настрой на общение и сотрудничество с родителями (законными представителями); важно этично и разумно использовать полученную информацию как со стороны педагогов, так и со стороны родителей (законных представителей) в интересах детей;

4) индивидуально-дифференцированный подход к каждой семье: при взаимодействии необходимо учитывать особенности семейного воспитания, потребности родителей (законных представителей) в отношении образования ребёнка, отношение к педагогу и ДОО, проводимым мероприятиям; возможности включения родителей (законных представителей) в совместное решение образовательных задач;

5) возрастосообразность: при планировании и осуществлении взаимодействия необходимо учитывать особенности и характер отношений ребёнка с родителями (законными представителями), прежде всего, с матерью (преимущественно для детей младенческого и раннего возраста), обусловленные возрастными особенностями развития детей.

Деятельность педагогического коллектива ДОО по построению взаимодействия с родителями (законными представителями) обучающихся осуществляется по нескольким направлениям:

1) диагностико-аналитическое направление включает получение и анализ данных о семье каждого обучающегося, её запросах в отношении охраны здоровья и развития ребёнка; об уровне психолого-педагогической компетентности родителей (законных представителей); а также планирование работы с семьей с учётом результатов проведённого анализа; согласование воспитательных задач;

2) просветительское направление предполагает просвещение родителей (законных представителей) по вопросам особенностей психофизиологического и психического развития детей младенческого, раннего и дошкольного возрастов; выбора эффективных методов обучения и воспитания детей определенного возраста; ознакомление с актуальной информацией о государственной политике в области ДО, включая информирование о мерах господдержки семьям с детьми дошкольного возраста; информирование об особенностях реализуемой в ДОО образовательной программы; условиях пребывания ребёнка в группе ДОО; содержания и методах образовательной работы с детьми;

3) консультационное направление объединяет в себе консультирование родителей (законных представителей) по вопросам их взаимодействия с ребёнком, преодоления возникающих проблем воспитания и обучения детей, в том числе с ООП в условиях семьи; особенностей поведения и взаимодействия ребёнка со сверстниками и педагогом; возникающих проблемных ситуациях; способам воспитания и построения продуктивного взаимодействия с детьми младенческого, раннего и дошкольного возрастов; способам организации и участия в детских деятельности, образовательном процессе и другому.

Совместная образовательная деятельность педагогов и родителей (законных представителей) обучающихся предполагает сотрудничество в реализации некоторых образовательных задач, вопросах организации РППС и образовательных мероприятий; поддержку образовательных инициатив родителей (законных представителей) детей младенческого, раннего и дошкольного возрастов; разработку и реализацию образовательных проектов ДОО совместно с семьей.

Особое внимание в просветительской деятельности ДОО должно уделяться повышению уровня компетентности родителей (законных представителей) в вопросах здоровьесбережения ребёнка.

Реализация данной темы может быть осуществлена в процессе следующих направлений просветительской деятельности:

1) информирование о факторах, положительно влияющих на физическое и психическое здоровье ребёнка (рациональная организация режима дня ребёнка, правильное питание в семье, закаливание, организация двигательной активности, благоприятный психологический микроклимат в семье и спокойное общение с ребёнком и другое), о действии негативных факторов (переохлаждение, перегревание, перекармливание и другое), наносящих непоправимый вред здоровью ребёнка;

2) своевременное информирование о важности вакцинирования в соответствии с рекомендациями Национального календаря профилактических прививок и по эпидемическим показаниям;

3) информирование родителей (законных представителей) об актуальных задачах физического воспитания детей на разных возрастных этапах их развития, а также о возможностях ДОО и семьи в решении данных задач;

4) знакомство родителей (законных представителей) с оздоровительными мероприятиями, проводимыми в ДОО;

5) информирование родителей (законных представителей) о негативном влиянии на развитие детей систематического и бесконтрольного использования ИТ-технологий (нарушение сна, возбудимость, изменения качества памяти, внимания, мышления; проблемы социализации и общения и другое).

Эффективность просветительской работы по вопросам здоровьесбережения детей может быть повышена за счет привлечения к тематическим встречам профильных специалистов (медиков, нейропсихологов, физиологов, ИТ-специалистов и других).

Направления деятельности педагога реализуются в разных формах (групповых и (или) индивидуальных) посредством различных методов, приемов и способов взаимодействия с родителями (законными представителями):

1) диагностико-аналитическое направление реализуется через опросы, социологические срезы, индивидуальные блокноты, «почтовый ящик», педагогические беседы с родителями (законными представителями); дни (недели) открытых дверей, открытые просмотры занятий и других видов деятельности детей и так далее;

2) просветительское и консультационное направления реализуются через групповые родительские собрания, конференции, круглые столы, семинары-практикумы, тренинги и ролевые игры, консультации, педагогические гостиные, родительские клубы и другое; информационные проспекты, стенды, ширмы, папки-передвижки для родителей (законных представителей); журналы и газеты, издаваемые ДОО для родителей (законных представителей), педагогические библиотеки для родителей (законных представителей); сайты ДОО и социальные группы в сети Интернет; медиарепортажи и интервью; фотографии, выставки детских работ, совместных работ родителей (законных представителей) и детей. Включают также и досуговую форму – совместные праздники и вечера, семейные спортивные и тематические мероприятия, тематические досуги, знакомство с семейными традициями и другое.

Для вовлечения родителей (законных представителей) в образовательную деятельность целесообразно использовать специально разработанные (подобранные) дидактические материалы для организации совместной деятельности родителей (законных представителей) с детьми в семейных условиях в соответствии с образовательными задачами, реализуемыми в ДОО. Эти материалы должны сопровождаться подробными инструкциями по их использованию и рекомендациями по построению взаимодействия с ребёнком (с учётом возрастных особенностей). Кроме того, необходимо активно использовать воспитательный потенциал семьи для решения образовательных задач, привлекая родителей (законных представителей) к участию в образовательных мероприятиях, направленных на решение познавательных и воспитательных задач.

Незаменимой формой установления доверительного делового контакта между семьей и ДОО является диалог педагога и родителей (законных представителей). Диалог позволяет совместно анализировать поведение или проблемы ребёнка, выяснять причины проблем и искать подходящие возможности, ресурсы семьи и пути их решения. В диалоге проходит просвещение родителей (законных представителей), их консультирование по вопросам выбора оптимального образовательного маршрута для конкретного ребёнка, а также согласование совместных действий, которые могут быть предприняты со стороны ДОО и семьи для разрешения возможных проблем и трудностей ребёнка в освоении образовательной программы.

Педагоги самостоятельно выбирают педагогически обоснованные методы, приемы и способы взаимодействия с семьями обучающихся, в зависимости от стоящих перед ними задач. Сочетание традиционных и инновационных технологий сотрудничества позволит педагогам ДОО устанавливать доверительные и партнерские отношения с родителями (законными представителями), эффективно осуществлять просветительскую деятельность и достигать основные цели взаимодействия ДОО с родителями (законными представителями) детей дошкольного возраста.

## **2.7 Часть, формируемая участниками образовательных отношений**

### **2.7.1. Дополнительная образовательная программа «Сказочная ритмика»**

Автор: инструктор по физической культуре Кагальникова О.В.

Программно-методическое обеспечение: Фомина Н.А. Сюжетно – ролевая ритмическая гимнастика. М.: Баласс, 2014.

### Цель программы:

Создание условий для развития двигательной, функциональной и познавательной активности детей дошкольного возраста через использование сюжетно-ролевой ритмической гимнастики.

### Задачи программы:

#### Образовательные:

- развивать познавательный интерес к физическим упражнениям;
- обучать элементарным знаниям: технике выполнения движений, правилам гигиены, сохранения и укрепления здоровья;
- учить различать основные направления музыкального искусства (классическая, народная музыка, музыка современных ритмов);
- активизировать, в процессе разучивания движений, эмоциональное восприятие музыки, ее настроение, характер, художественный образ.

#### Развивающие:

- развивать физические качества (выносливость, координацию, силу, быстроту, гибкость);
- развивать музыкальный слух и чувства ритма;
- развивать умения ориентироваться в пространстве;
- развивать творческий потенциал детей;
- развивать психические процессы: память, внимание, восприятие, воображение, мышление на основе усложнения заданий;
- совершенствовать умение выражать различные эмоции в мимике и пантомимике – радость, грусть, страх, тревога и т.д., разнообразные по характеру настроения.
- развивать личные качества детей (самостоятельность, ответственность, активность и т.д.).

#### Воспитательные:

- воспитывать желание учиться управлять своим телом под музыку;
- воспитывать культуру общения в процессе совместной деятельности;
- совершенствовать дисциплинированность, выдержку, творческую активность, инициативу, самостоятельность.

### Организация занятий

Программа реализуется в течение учебного года с сентября по май. Один комплекс (мини - программа) рассчитан на 3 месяца (4 занятия в месяц – 1 занятие в неделю). В соответствии с учебным планом образовательной Программы ДОУ - первые две недели сентября – адаптационный период, третьи и четвертые недели сентября и мая – диагностический период.

Адаптационный период – это время привыкания детей к среде ДОУ, где педагогами осуществляется образовательная деятельность, направленная на социализацию ребенка в коллективе сверстников.

Диагностический период – педагогами организуются образовательная деятельность, направленная на определение зоны «ближайшего развития» детей, уровня освоения программного материала, динамику развития детей.

Возрастная группа	Количество НОД	Длительность НОД
Старший дошкольный возраст (5 – 7 лет)	1	25 - 35 минут

Возрастные группы	Количество НОД		Общее кол-во часов в год
	Неделя	месяц	
Старший дошкольный возраст (5 – 7 лет)	1	4	36

### 2.7.2. Дополнительная образовательная программа «Безопасность»

Автор: заведующий ДОУ Скляренко Г.Н.

Программно- методическое обеспечение: Стёркина Р.Б., Безопасность, (Учебно-методическое пособие по основам безопасности жизнедеятельности детей старшего дошкольного возраста), «ДЕТСТВО-ПРЕСС», 2014.

#### Цель программы:

Создание в дошкольном образовательном учреждении условий, для формирования у дошкольников устойчивых навыков безопасного поведения на улицах и дорогах.

#### Задачи программы:

- Обеспечение психологического благополучия и здоровья детей.
- Формирование у детей навыков безопасности жизнедеятельности.
- Воспитывать грамотных и дисциплинированных участников дорожного движения.
- Формирование предпосылок поисковой деятельности.
- Воспитание доброжелательного отношения к окружающим, готовности к взаимопомощи и сочувствию, стремление находить самостоятельные пути справедливого и гуманного разрешения возникших проблем.

#### Организация занятий

Программа реализуется в течение учебного года с сентября по май – одно занятие в месяц. В соответствии с учебным планом образовательной Программы ДОУ - первые две недели сентября – адаптационный период, третьи и четвертые недели сентября и мая – диагностический период.

Адаптационный период – это время привыкания детей к среде ДОУ, где педагогами осуществляется образовательная деятельность, направленная на социализацию ребенка в коллективе сверстников.

Диагностический период – педагогами организуются образовательная деятельность, направленная на определение зоны «ближайшего развития» детей, уровня освоения программного материала, динамику развития детей.

Возрастные группы	Количество НОД	Общее кол-во часов в год
	месяц	
Старший дошкольный возраст (5 – 7 лет)	1	9

### 2.7.3. Дополнительная образовательная программа «Почемучки»

Автор: старший воспитатель Земляк Е.А.

Программно- методическое обеспечение: Рыжова Н.А Программа экологического образования дошкольников «Наш дом – природа», М., 2013; Паршукова И.Л. Маленькие исследователи в детском саду. - СПб., 2014.

#### Цель программы:



Способствовать формированию и развитию познавательных интересов детей через опытно-экспериментальную деятельность

#### **Задачи программы:**

- Развитие познавательной активности, познавательных интересов, интеллектуальных способностей детей.
- Развивать наблюдательность, исследовательский подход к доступным для дошкольников объектам окружающей действительности.
- Воспитывать: любознательность, любовь и интерес к природе родного края; творческое созидательное отношение к природе.
- Формирование предпосылок поисковой деятельности, интеллектуальной инициативы.
- Развитие умения определять возможные методы решения проблемы с помощью взрослого, а затем и самостоятельно.
- Формировать умение применять данные методы, способствующие решению поставленной задачи, с использованием различных вариантов.
- Развитие желания пользоваться специальной терминологией, ведение конструктивной беседы в процессе совместной исследовательской деятельности.

#### **Организация занятий**

Программа реализуется в течение учебного года с сентября по май – 2 занятия в месяц. В соответствии с учебным планом образовательной Программы ДОУ - первые две недели сентября – адаптационный период, третьи и четвертые недели сентября и мая – диагностический период.

Адаптационный период – это время привыкания детей к среде ДОУ, где педагогами осуществляется образовательная деятельность, направленная на социализацию ребенка в коллективе сверстников.

Диагностический период – педагогами организуются образовательная деятельность, направленная на определение зоны «ближайшего развития» детей, уровня освоения программного материала, динамику развития детей.

Возрастные группы	Количество НОД	Общее кол-во часов в год
	месяц	
<b>Старший дошкольный возраст (5 – 7 лет)</b>	2	18

#### **2.7.4. Дополнительная образовательная программа по духовно – нравственного и патриотическому воспитанию «Социокультурные истоки»**

Авторы: И.А.Кузьмин, А.В.Камкин.

Программа духовно-нравственного воспитания «Социокультурные истоки», направлена на приобщение детей и их родителей к базовым духовно-нравственным и социокультурным ценностям России.

Программа реализуется через организованную образовательную деятельность и ежедневно в режимных моментах через дидактические игры, чтение художественной литературы.

Программно- методическое обеспечение: «Искусствоведение» том 5, М.: Издательский дом «Истоки», 2016г.; «Искусствоведение» том 11, М.: Издательский дом «Истоки», 2017г.; «Искусствоведение» том 15, М.: Издательский дом «Истоки», 2018г.; «Рекомендации по применению программы «Социокультурные истоки» в ФГОС ДО, М.: Издательский дом «Истоки», 2015г.

#### **Цель программы:**

Заложить формирование духовно – нравственной основы личности, а также присоединить ребенка и его родителей к базовым духовным, нравственным и социокультурным ценностям России.

#### **Задачи программы:**

- Первичное приобщение детей, их родителей, педагогов к непреходящим духовно – нравственным и социокультурным ценностям нашего Отечества;
- организация взаимодействия детей и взрослых, развитие единого контекста воспитания в семье и дошкольной Организации, формирование активной педагогической позиции родителей;
- формирование социальной активности детей дошкольного возраста, способности получать значимые социокультурные результаты, создание условий для первичной социализации ребенка в окружающем мире.

### Организация занятий

Программа реализуется в течение учебного года с сентября по май – одно занятие в месяц. В соответствии с учебным планом образовательной Программы ДООУ - первые две недели сентября – адаптационный период, третьи и четвертые недели сентября и мая – диагностический период.

Адаптационный период – это время привыкания детей к среде ДООУ, где педагогами осуществляется образовательная деятельность, направленная на социализацию ребенка в коллективе сверстников.

Диагностический период – педагогами организуются образовательная деятельность, направленная на определение зоны «ближайшего развития» детей, уровня освоения программного материала, динамику развития детей.

Возрастные группы	Количество НОД	Общее кол-во часов в год
	месяц	
Старшего дошкольного возраста (5-6 лет)	1	7

#### 2.7.5. Примерная парциальная образовательная программа дошкольного образования для детей 5-7 лет. «Экономическое воспитание дошкольников: предпосылки финансовой грамотности»

Автор: Программа разработана Банком России и Минобрнауки РФ.

Программа ориентирована на принцип тесной взаимосвязи нравственно – трудового и экономического воспитания. Чем младше ребенок, тем теснее и глубже должна быть эта взаимосвязь.

Программа экономического воспитания дошкольников предполагает опору на такие виды занятий, труда, которые помогают детям понять, что только хорошее качество труда имеет ценность, освоить смысл понятия «брак в работе» и уразуметь, почему он не нужен никому ни детям, ни взрослым.

Программа реализуется через организованную образовательную деятельность и ежедневно в режимных моментах через дидактические игры, чтение художественной литературы.

Программно- методическое обеспечение: «Экономическое воспитание дошкольников: предпосылки финансовой грамотности», «Финансовая грамотность дошкольника», Г.П.Поварницина, Ю.А.Киселева, Волгоград: Учитель.- 186с.

#### Цель программы:

Помочь детям пяти–семи лет войти в социально-экономическую жизнь, способствовать формированию основ финансовой грамотности у детей данного возраста.

#### Задачи программы:

Помочь дошкольнику выработать следующие умения, навыки и личностные качества:

- понимать и ценить окружающий предметный мир (мир вещей как результат труда людей);
- уважать людей, умеющих трудиться и честно зарабатывать деньги;

- осознавать взаимосвязь понятий «труд — продукт — деньги» и «стоимость продукта в зависимости от его качества», видеть красоту человеческого творения;
- признавать авторитетными качества человека-хозяина: бережливость, рациональность, экономность, трудолюбие и вместе с тем — щедрость, благородство, честность, отзывчивость, сочувствие (примеры меценатства, материальной взаимопомощи, поддержки и т. п.);
- рационально оценивать способы и средства выполнения желаний, корректировать собственные потребности, выстраивать их иерархию и временную перспективу реализации;
- применять полученные умения и навыки в реальных жизненных ситуациях.

### Организация занятий

Программа реализуется в течение учебного года с сентября по май – одно занятие в месяц. В соответствии с учебным планом образовательной Программы ДОУ - первые две недели сентября – адаптационный период, третьи и четвертые недели сентября и мая – диагностический период.

Адаптационный период – это время привыкания детей к среде ДОУ, где педагогами осуществляется образовательная деятельность, направленная на социализацию ребенка в коллективе сверстников.

Диагностический период – педагогами организуются образовательная деятельность, направленная на определение зоны «ближайшего развития» детей, уровня освоения программного материала, динамику развития детей.

Возрастные группы	Количество НОД	Общее кол-во часов в год
	месяц	
<b>Старший дошкольный возраст (6 – 7 лет)</b>	1	7

## 2.8. Мониторинг

Мониторинг детского развития проводится на основании образовательной Программы НРМДОБУ «Д/С «БУРАТИНО», два раза в год (сентябрь, май). Для проведения мониторинга детского развития используется учебно-методическое пособие «Мониторинг в детском саду» /науч. ред. А.Г. Гогоберидзе. – СПб.:ООО «ИЗДАТЕЛЬСТВО «ДЕТСТВО-ПРЕСС». В проведении мониторинга участвуют педагоги и медицинский работник. Основная задача мониторинга заключается в том, чтобы определить степень освоения ребенком образовательной программы и влияние образовательного процесса, организуемого в дошкольном учреждении, на развитие ребенка.

Мониторинг включает в себя два компонента: мониторинг образовательного процесса и мониторинг детского развития. Мониторинг образовательного процесса осуществляется через отслеживание результатов освоения образовательной программы, а мониторинг детского развития проводится на основе оценки развития интегративных качеств ребенка.

### Мониторинг образовательного процесса.

Мониторинг образовательного процесса (мониторинг освоения образовательной программы) проводится педагогами, ведущими занятия с дошкольниками. Он основывается на анализе достижения детьми промежуточных результатов, которые описаны в каждом разделе образовательной программы.

С помощью средств мониторинга образовательного процесса можно оценить степень продвижения дошкольника в образовательной программе. Форма проведения мониторинга преимущественно представляет собой наблюдение за активностью ребенка в различные периоды пребывания в дошкольном учреждении, анализ продуктов детской деятельности и специальные педагогические пробы, организуемые педагогом. Данные о результатах мониторинга заносятся в специальную карту развития ребенка в рамках образовательной программы.

Анализ карт развития позволяет оценить эффективность образовательной программы и организацию образовательного процесса в группе детского сада.

Мониторинг освоения образовательной программы проводится педагогом на основе наблюдения и анализа продуктов детских *видов деятельности*. В ходе мониторинга заполняется таблица.

### **Мониторинг детского развития**

Мониторинг детского развития (мониторинг развития интегративных качеств) осуществляется педагогами, психологами дошкольного учреждения и медицинскими работниками. Основная задача этого вида мониторинга — выявить индивидуальные особенности развития каждого ребенка и наметить при необходимости индивидуальный маршрут образовательной работы для максимального раскрытия потенциала детской личности.

Мониторинг детского развития включает в себя оценку физического развития ребенка, состояния его здоровья, а также развития общих способностей: познавательных, коммуникативных и регуляторных.

Диагностика познавательных способностей включает диагностику перцептивного развития, интеллектуального развития и творческих способностей детей.

Диагностика коммуникативных способностей предполагает выявление способности ребенка понимать состояния и высказывания другого человека, находящегося в наблюдаемой ситуации, а также выражать свое отношение к происходящему в вербальной и невербальной форме. Особое внимание уделяется диагностике построения высказывания ребенка и диагностике межличностных отношений внутри группы.

Диагностика регуляторных способностей включает в себя диагностику эмоциональной и произвольной регуляции поведения ребенка, в частности — эмоционального принятия или отвержения ситуации, которая сложилась в дошкольном учреждении, умения действовать, планировать сложные действия, а также распределять роли и договариваться с партнерами по деятельности.

Мониторинг детского развития осуществляется с использованием метода наблюдения, критериальных диагностических методик и тестовых методов. На основе проведенных методик составляется индивидуальная карта развития каждого ребенка и выстраивается индивидуальная траектория развития.

Мониторинг направлен на выявление основных показателей готовности к усвоению программы и степени ее освоения. В ходе мониторинга выявляются особенности развития у детей физических качеств, накопленного двигательного опыта (овладение основными движениями), динамику этих показателей в течение года.

## **2.9. Рабочая программа воспитания**

### **1.1. Пояснительная записка**

Одна из основных целей развития системы образования на современном этапе – воспитание гармонично развитой и социально ответственной личности на основе духовно- нравственных ценностей народов Российской Федерации, исторических и национально-культурных традиций.

Современный национальный воспитательный идеал - это высоконравственный, творческий, компетентный гражданин России, принимающий судьбу Отечества как свою личную, осознающий ответственность за настоящее и будущее своей страны, укоренённый в духовных и культурных традициях многонационального народа Российской Федерации.

Современный национальный воспитательный идеал определяется:

- в соответствии с национальным приоритетом;
- исходя из необходимости сохранения преемственности по отношению к национальным воспитательным идеалам прошлых исторических эпох;
- согласно Конституции Российской Федерации;
- согласно Закону Российской Федерации «Об образовании» в части общих требований к содержанию образования (ст. 14) и задачам основных образовательных программ (ст. 9, п. б).

В Федеральном законе от 31.07.2020 № 304-ФЗ «О внесении изменений в Федеральный закон «Об образовании в Российской Федерации» по вопросам воспитания обучающихся» определено следующее понятие воспитания:

**Воспитание** – деятельность, направленная на развитие личности, создание условий для самоопределения и социализации обучающихся на основе социокультурных, духовно-нравственных ценностей и принятых в российском обществе правил и норм поведения в интересах человека, семьи, общества и государства, формирование у обучающихся чувства патриотизма, гражданственности, уважения к памяти защитников Отечества и подвигам Героев Отечества, закону и правопорядку, человеку труда и старшему поколению, взаимного уважения, бережного отношения к культурному наследию и традициям многонационального народа Российской Федерации, природе и окружающей среде.

Рабочая программа воспитания дошкольного образования НРМДОБУ «Д/С «БУРАТИНО» – это основной нормативный документ, характеризующий особенности организации воспитательного процесса в ДОУ. В соответствии с ФГОСДО программа определяет комплекс основных характеристик дошкольного образования (объем, содержание, планируемые результаты в виде целевых ориентиров) и организационно-педагогические условия образовательного процесса, созданные в ДОУ.

Согласно определению воспитания, в Федеральном законе от 29.12.2012 № 273-ФЗ **воспитательная работа включает патриотическое, духовно-нравственное, гражданско-правовое воспитание, приобщение детей к культурному наследию, физическое воспитание и развитие навыков здорового образа жизни, трудовое и экологическое воспитание.**

Основными составляющими воспитательного процесса в детском саду являются приоритетные направления развития детей дошкольного возраста, которые предусматривает современное дошкольное образование. Среди них: физическое, познавательно-речевое, художественно-эстетическое и социально-личностное развитие детей. Содержание воспитательной работы в программе воспитания отражает основные направления воспитания и приоритетные направления развития детей дошкольного возраста. Знания, которые дети получают в процессе воспитания, не должны стать самоцелью педагогов. Необходимо сформировать у каждого ребенка осознанное личностное отношение к этим знаниям. Тогда знания будут мотивировать их к осознанному поведению, и дети смогут вести себя на основе этих знаний. Поэтому каждое из направлений воспитания в содержательном разделе программы должно включать три компонента воспитания: информационный, или знаниевый, эмоционально-побудительный и деятельностный.

Программа воспитания предусматривает приобщение детей к традиционным ценностям российского общества – жизнь, достоинство, права и свободы человека, патриотизм, гражданственность, служение Отечеству и ответственность за его судьбу, высокие нравственные идеалы, крепкая семья, созидательный труд, приоритет духовного над материальным, гуманизм, милосердие, справедливость, коллективизм, взаимопомощь и взаимоуважение, историческая память и преемственность поколений, единство народов России.

Рабочая программа воспитания дошкольного образовательного бюджетного учреждения Детский сад «Буратино» разработана в соответствии с требованиями основных **нормативных документов:**

- Закона от 29.12.2012 г. № 273-ФЗ «Об образовании» в РФ (с изменениями от 14.09.2022г.);
- Концепции духовно-нравственного развития и воспитания личности гражданина России;
- Распоряжения Правительства РФ от 29.05.2015 № 996-р «Об утверждении Стратегии развития воспитания в Российской Федерации на период до 2025 года»;
- Федерального закона от 31 июля 2020 г. N 304-ФЗ «О внесении изменений в Федеральный закон «Об образовании в Российской Федерации» по вопросам воспитания обучающихся»;
- В соответствии с федеральной образовательной программой дошкольного образования.

Рабочая программа воспитания Д/С «БУРАТИНО» разработана *творческой группой в составе:*

Руководитель группы:	старший воспитатель – Земляк Е.А.
Члены группы:	педагог-психолог – Мялицина Т.С.
	муз. руководитель – Анютина М.Д.
	инструктор по ФИЗО – Кагальникова О.В.
	воспитатели – Коришко Н.М. Саитова Г.Ф.
	Бондарь Ю.В., Крылова И.Ю.

## 1.2. Особенности воспитательного процесса в детском саду

В НРМДОБУ «Д/С «БУРАТИНО» образовательный процесс осуществляется в соответствии с требованиями федерального государственного образовательного стандарта дошкольного образования, утвержденного приказом Минобрнауки России от 17.10.2013 № 1155 (далее – ФГОС ДО) и на основании Приказа № от 1028 от 25.11.2022 г. «Об утверждении федеральной образовательной программы дошкольного образования». В связи с этим обучение и воспитание объединяются в целостный процесс на основе духовно-нравственных и социокультурных ценностей и принятых в обществе правил, и норм поведения в интересах человека, семьи, общества. Основной целью педагогической работы в НРМДОБУ «Д/С «БУРАТИНО» является формирования общей культуры личности детей, в том числе ценностей здорового образа жизни, развития их социальных, нравственных, эстетических, интеллектуальных, физических качеств, инициативности, самостоятельности и ответственности ребенка, формирования предпосылок учебной деятельности.

Ведущей в воспитательном процессе является игровая деятельность. Игра широко используется как самостоятельная форма работы с детьми и как эффективное средство и метод развития, воспитания и обучения в других организационных формах. Приоритет отдается творческим играм (сюжетно-ролевые, конструктивно-конструктивные, игры-драматизации и инсценировки, игры с элементами труда и художественно-деятельности) и игры с правилами (дидактические, интеллектуальные, подвижные, хороводные т.п.).

Отдельное внимание уделяется самостоятельной деятельности воспитанников. Ее содержание и уровень зависят от возраста и опыта детей, запаса знаний, умений и навыков, уровня развития творческого воображения, самостоятельности, инициативы, организаторских способностей, а также от имеющейся материальной базы и качества педагогического руководства. Организованное проведение этой формы работы обеспечивается как непосредственным, так и опосредованным руководством со стороны воспитателя. Индивидуальная работа с детьми всех возрастов проводится в свободные часы (во время утреннего приема, прогулок и т.п.) в помещениях и на свежем воздухе. Она организуется с целью активизации пассивных воспитанников, организации дополнительных занятий с отдельными детьми, которые нуждаются в дополнительном внимании и контроле, например, часто болеющими, хуже усваивающими учебный материал при фронтальной работе и т.д.

Воспитательный процесс в НРМДОБУ «Д/С «БУРАТИНО» организуется в развивающей среде, которая образуется совокупностью природных, предметных, социальных условий и пространством собственного «Я» ребенка. Среда обогащается за счет не только количественного накопления, но и через улучшение качественных параметров: эстетичности, гигиеничности, комфортности, функциональной надежности и безопасности, открытости изменениям и динамичности, соответствия возрастным и половым особенностям детей, проблемной насыщенности и т.п. Воспитатели заботятся о том, чтобы дети свободно ориентировались в созданной среде, имели свободный доступ ко всем ее составляющим, умели самостоятельно действовать в нем, придерживаясь норм и правил пребывания в различных помещениях и пользования материалами, оборудованием.

Приоритетным в воспитательном процессе в НРМДОБУ «Д/С «БУРАТИНО» является физическое воспитание и развитие воспитанников. Успех этого направления зависит от правильной организации режима дня, двигательного, санитарно-гигиенического режимов,

всех форм работы с детьми и других факторов. Оптимизация двигательного режима обеспечивается путем проведения различных подвижных, спортивных игр, упражнений, занятий физкультурой, организации детского туризма, самостоятельной двигательной деятельности и т.п.

Значительное внимание в воспитании детей уделяется труду, как части нравственного становления. Воспитательная деятельность направлена на формирование эмоциональной готовности к труду, элементарных умений и навыков в различных видах труда, интереса к миру труда взрослых людей. Важным аспектом является индивидуальный и дифференцированный подход к детской личности (учет интересов, предпочтений, способностей, усвоенных умений, личностных симпатий при постановке трудовых заданий, объединении детей в рабочие подгруппы и т.д.) и моральная мотивация детского труда.

Для НРМДОБУ «Д/С «БУРАТИНО» важно интегрировать семейное и общественное дошкольное воспитание, сохранить приоритет семейного воспитания, активнее привлекать семьи к участию в учебно-воспитательном процессе. С этой целью проводятся родительские собрания, консультации, беседы и дискуссии, круглые столы, тренинги, викторины, дни открытых дверей, просмотры родителями отдельных форм работы с детьми, кружки, применяются средства наглядной пропаганды (информационные бюллетени, родительские уголки, тематические стенды, фотовыставки и др.), привлекаются родители к проведению праздников, развлечений, походов, экскурсий и др.

Вся система ценностей русского народа находит отражение в содержании воспитательной работы ДОО, в соответствии с возрастными особенностями детей.

- Ценности Родина и природа лежат в основе патриотического направления воспитания.
- Ценности милосердие, жизнь, добро лежат в основе духовно-нравственного направления воспитания.
- Ценности человек, семья, дружба, сотрудничество лежат в основе социального направления воспитания.
- Ценность познание лежит в основе познавательного направления воспитания.
- Ценности жизнь и здоровье лежат в основе физического и оздоровительного направления воспитания.
- Ценность труд лежит в основе трудового направления воспитания.
- Ценности культура и красота лежат в основе эстетического направления воспитания.

### 1.3. Цель и задачи воспитания

Цель воспитания в ДОО - Личностное развитие каждого ребёнка с учётом его индивидуальности и создание условий для позитивной социализации детей на основе традиционных ценностей русского общества, предполагает:

- 1) формирование первоначальных представлений о традиционных ценностях русского народа, социально приемлемых нормах и правилах поведения;
- 2) формирование ценностного отношения к окружающему миру (природному и социокультурному), другим людям, самому себе;
- 3) становление первичного опыта деятельности и поведения в соответствии с традиционными ценностями, принятыми в обществе нормами и правилами.

Достижению поставленной цели воспитания дошкольников будет способствовать решение следующих **основных задач**:

- 1) содействовать развитию личности, основанному на принятых в обществе Представлениях о добре и зле, должном и недопустимом;
- 2) способствовать становлению нравственности, основанной на духовных отечественных традициях, внутренней установке личности поступать согласно своей совести;
- 3) создавать условия для развития и реализации личностного потенциала ребёнка, его готовности к творческому самовыражению и саморазвитию, самовоспитанию;
- 4) осуществлять поддержку позитивной социализации ребёнка посредством проектирования и принятия уклада, воспитывающей среды, создания воспитывающих общностей.

### **В сфере личностного развития воспитание детей должно обеспечить:**

- развитие способностей и готовность к духовному развитию, нравственному самосовершенствованию, самооценке, индивидуально-ответственному поведению;
- принятие ребенком базовых национальных ценностей, национальных духовных традиций;
- укрепление нравственности, основанной на свободе, воле и духовных отечественных традициях, внутренней установке личности поступать согласно своей совести;
- формирование морали как осознанной личностью, необходимости определенного поведения, основанного на принятых в обществе представлениях о добре и зле, должными недопустимом;
- развитие совести как нравственного самосознания личности, способности формулировать собственные нравственные обязательства, осуществлять нравственный самоконтроль, требовать от себя выполнения моральных норм, давать нравственную самооценку своими чужим поступкам;
- развитие способности и готовность к самостоятельным поступкам и действиям, совершаемым на основе морального выбора, принятию ответственности за их результаты, целеустремленность и настойчивость в достижении результата;
- трудолюбие, бережливость, жизненный оптимизм, способность к преодолению трудностей;
- осознание ценности других людей, ценности человеческой жизни.

### **В сфере общественных отношений воспитание детей должно обеспечить:**

- осознание себя гражданином России на основе принятия общих национальных нравственных ценностей;
- развитие чувства патриотизма и гражданской солидарности;
- осознание безусловной ценности семьи как первоосновы нашей принадлежности многонациональному народу Российской Федерации, Отечеству;
- понимание и поддержание таких нравственных устоев семьи, как любовь, взаимопомощь, уважение к родителям, забота о младших и старших, ответственность за другого человека;
- духовную, культурную и социальную преемственность поколений.

Задачи воспитания в соответствии с основными направлениями воспитания

- **Задачи умственного воспитания:** развитие мышления воспитанников, их умственные способности.
- **Задачи физического воспитания:** развитие у детей потребности в укреплении здоровья, развитие их физических способностей.
- **Задачи трудового воспитания:** целенаправленное формирование у детей трудолюбия, уважения к людям труда, позитивного отношения к труду, развитие трудовых действий и навыков.
- **Задачи эстетического воспитания:** развитие способностей детей к восприятию, пониманию прекрасного в природе, жизни и искусстве, поддержка стремления к созданию прекрасного.
- **Задачи нравственного воспитания:** обеспечение усвоения детьми норм и правил поведения и выработка навыков правильного поведения в обществе.
- **Задачи экологического воспитания:** развитие бережного отношения к природе, обеспечение осознания детьми природы как необходимой и незаменимой среды обитания человека.
- **Задачи экономического (финансового) воспитания:** введение детей в мир экономических отношений, бюджета, финансовых расчетов, форм собственности и хозяйственных связей; воспитание отношения к деньгам как мере труда человека.
- **Задачи гражданско-правового воспитания:** воспитание уважения к закону как своду правил и норм поведения в обществе, развитие понимания детьми прав и обязанностей членов общества и неразрывной связи между правами и обязанностями; воспитание активной жизненной позиции, желания приносить пользу другим людям, обществу.



- **Задачи патриотического воспитания:** воспитание любви к малой Родине и Отечеству, ее народам, армии, социальным институтам, культуре и др.
- **Задачи интернационального воспитания:** формирование уважения и признания равенства наций.
- **Задачи мультикультурного воспитания:** развитие у детей мультикультурного образа мира и мультикультурной компетенции как условия межкультурного взаимодействия и интеграции в глобальное культурное пространство с сохранением собственной культурной идентичности.

#### 1.4. Принципы воспитательной работы в

ДОУ Принцип научности предполагает:

- отражение в содержании воспитания основных закономерностей развития социальных объектов;
- возможность усвоения знаний на уровне первоначальных, дифференцированных и обобщенных представлений;
- стимулирование познавательного интереса детей к сфере социальных отношений;
- формирование основ научного мировоззрения.

**Принцип доступности** обеспечивает адаптацию научного знания к специфике особенностей личностного развития детей дошкольного возраста: возрастных; половых; национальных; этнических.

**Принцип прогностичности** ориентирует:

- на осознанное восприятие детьми предлагаемого содержания;
- возможное его использование в качестве аргументов в объяснении своих поступков, отношений в сфере социального взаимодействия;
- проявление потребностей и мотивов социально значимого и одобряемого поведения.

**Принцип последовательности и концентричности** обеспечивает:

- постепенное обогащение содержания различных видов социальной культуры по темам, блокам и разделам;
- возвращение к ранее пройденным темам на более высоком уровне формирования знаний: от элементарных представлений по отдельным признакам к обобщенным представлениям по системе существенных признаков;
- познание объектов социального мира в процессе их исторического развития.

**Принцип системности** предполагает формирование у дошкольников обобщенного представления о социальном мире как системе систем, в котором все объекты, процессы, явления, поступки, переживания людей находятся во взаимосвязи и взаимозависимости.

**Принцип интегративности** предусматривает возможность:

- использовать содержание социальной культуры в разных образовательных областях (познавательное, речевое, художественно-эстетическое, физическое);
- реализовывать его в разных видах деятельности.

**Принцип культуросообразности и регионализма** обеспечивает становление различных сфер самосознания ребенка на основе:

- культуры своего народа;
- ближайшего социального окружения;
- познания историко-географических, этнических особенностей социальной действительности своего региона.

**Принцип «диалога культур»** ориентирует на понимание детьми временной и исторической последовательности развития материальных и духовных ценностей, взаимопроникновения и дополняемости культур разных народов.

#### 1.5. Воспитывающая среда ДОО

Воспитывающая среда – это особая форма организации образовательного процесса, реализующего цель и задачи воспитания.

Воспитывающая среда определяется целью и задачами воспитания, духовно-нравственными и социокультурными ценностями, образцами и практиками. Основными характеристиками воспитывающей среды являются ее насыщенность и структурированность.

### 1.6. Планируемые результаты воспитательной работы

Планируемые результаты программы воспитания на основе целевых ориентиров ФГОС и содержания образовательных областей.

#### Целевые ориентиры воспитательной работы для детей дошкольного возраста(до 8 лет)

##### Портрет ребенка дошкольного возраста (к 8-ми годам)

Направления воспитания	Ценности	Показатели
Патриотическое	Родина, природа	Любящий свою малую родину и имеющий представление о своей стране, испытывающий чувство привязанности к родному дому, семье, близким людям.
Социальное	Человек, семья, дружба, сотрудничество	Различающий основные проявления добра и зла, принимающий и уважающий ценности семьи и общества, правдивый, искренний, способный к сочувствию и заботе, к нравственному поступку, проявляющий задатки чувства долга: ответственность за свои действия и поведение; принимающий и уважающий различия между людьми. Освоивший основы речевой культуры. Дружелюбный и доброжелательный, умеющий слушать и слышать собеседника, способный взаимодействовать со взрослыми и сверстниками на основе общих интересов и дел.
Познавательное	Познание	Любознательный, наблюдательный, испытывающий потребность в самовыражении, в том числе творческом, проявляющий активность, самостоятельность, инициативу в познавательной, игровой, коммуникативной и продуктивных видах деятельности и в самообслуживании, обладающий первичной картиной мира на основе традиционных ценностей российского общества.
Физическое и оздоровительное	Здоровье, жизнь	Владеющий основными навыками личной и общественной гигиены, стремящийся соблюдать правила безопасного поведения в быту, социуме (в том числе в цифровой среде), природе. Понимающий ценность жизни, владеющий основными способами укрепления здоровья - занятия физической культурой, закаливание, утренняя гимнастика, соблюдение личной гигиены и безопасного поведения и другое; стремящийся к сбережению и укреплению собственного здоровья и здоровья окружающих. Проявляющий интерес к физическим упражнениям и подвижным играм, стремление к личной и командной победе, нравственные и волевые качества. Демонстрирующий потребность в двигательной деятельности. Имеющий представление о некоторых видах спорта и активного отдыха

Трудовое	Труд	Понимающий ценность труда в семье и в обществе на основе уважения к людям труда, результатам их деятельности, проявляющий трудолюбие при выполнении поручений и в самостоятельной деятельности.
Этико-эстетическое	Культура и красота	Способный воспринимать и чувствовать прекрасное в быту, природе, поступках, искусстве, стремящийся к отображению прекрасного в продуктивных видах деятельности, обладающий зачатками художественно-эстетического вкуса.
Духовно - нравственное	Жизнь, милосердие, добро	Различающий основные проявления добра и зла, принимающий и уважающий традиционные ценности, ценности семьи и общества, правдивый, искренний, способный к сочувствию и заботе, к нравственному поступку. Способный не оставаться равнодушным к чужому горю, проявлять заботу; Самостоятельно различающий основные отрицательные и положительные человеческие качества, иногда прибегая к помощи взрослого в ситуациях морального выбора

### На этапе окончания дошкольного детства ребенок:

- любит свою семью, принимает ее ценности;
- проявляет интерес к истории своей страны, своего края, своего народа и его традициям; эмоционально реагирует на государственные символы;
- осознает свои качества, индивидуальные особенности и возможности, способен к дифференцированной самооценке;
- имеет позитивное мировосприятие, проявляет оптимизм, обладает чувством эмоционального благополучия и комфорта;
- относится положительно к себе и ближайшему окружению, проявляет заботу и внимание к другим людям;
- деятелен и активен, способен организовать игровую деятельность;
- мотивирован к осуществлению познавательной и творческой деятельности, способен к самостоятельному поиску решений в новой для него ситуации;
- принимает адекватную полу гендерную роль и проявляет готовность к ее выполнению;
- способен к разным формам общения со взрослым (деловому, познавательному, личностному);
- отзывчив, доброжелателен, готов к совместной деятельности со сверстниками;
- осознает и принимает элементарные общественные нормы и правила поведения;
- стремится к выполнению социальных норм и правил безопасного и здорового образа жизни;
- владеет устными средствами вербального и основами невербального общения, достаточными для эффективной коммуникации и взаимодействия со взрослыми сверстниками;
- способен к регуляции своего поведения и своей деятельности на основе становления способности предвосхищать и прогнозировать чувства и эмоции – эстетические чувства (чувство прекрасного), моральные чувства (гордость, стыд, вина), интеллектуальные чувства (радость познания).

Планируемые результаты программы воспитания на основе личностных качеств ребенка (целевые ориентиры ФГОС) в интеграции информационного (знаниевого), побудительного (мотивационного) и деятельностного компонентов воспитания:

#### Дети на этапе окончания дошкольного детства способны быть:

1. **Любознательными:** в детях развита и получает педагогическую поддержку любознательность, развиваются исследовательские навыки. Дети знают, как учиться самостоятельно и совместно с другими благодаря поддержке взрослых. Готовы учиться с интересом и стремиться к приобретению знаний на протяжении всей жизни.
2. **Обучаемыми, стремящимися к познанию нового, инициативными самостоятельными:** Дети активно интересуются явлениями и объектами окружающей действительности. Они развивают свою природную любознательность познавательную активность, приобретая жизненные, практические навыки, необходимые для проведения исследований и проявления самостоятельности в совместной деятельности со взрослыми и детьми. Они испытывают удовлетворение от получения новых знаний и умений и сохраняют стремление к познанию и получению новых впечатлений.
3. **Эрудированными:** дети обладают широким кругозором, имеют представление о социальном и природном окружении, обладают знаниями из различных областей и готовы к пополнению этих знаний.
4. **Думающими и анализирующими:** дети учатся проявлять инициативу в применении своих мыслительных навыков, проявляя при этом творчество, способны решать сложные проблемы адекватно возрасту. Они способны внимательно обдумывать свой опыт познания, оценить свои сильные и слабые стороны (с помощью взрослых, которые поддерживают их успешность в определенных видах деятельности). Стремятся содействовать

- своему образованию и личностному развитию.
5. **Физически активными и развитыми, стремящимися сохранить и укрепить свое здоровье:** дети физически развиты в соответствии с возрастными и индивидуальными особенностями, физически активны, стремятся удовлетворить и развивать свои потребности в двигательной активности. Имеют представление о функционировании своего организма и условиях, необходимых для сохранения и укрепления своего здоровья. Овладевают навыками безопасного поведения в быту, в природе и социуме.
  6. **Эффективно общающимися:** дети обладают хорошо развитыми коммуникативными навыками, уверенно излагают информацию, выражают свои мысли и чувства на родном и государственном языке, используя разнообразные средства общения. Они эффективно работают в команде и с готовностью сотрудничают и взаимодействуют с другими.
  7. **Принципиальными:** дети стремятся действовать честно, проявляя развитое чувство справедливости и уважения к достоинству личности, группы людей и общества.
  8. **Объективными и непредвзятыми:** дети понимают и ценят национальную культуру гордятся традициями своей семьи и своего народа, открыты для взаимодействия с другими людьми (из других социальных групп, национальных сообществ). Способны к поиску разнообразных точек зрения.
  9. **Любящими свою семью, имеющими представление о малой и большой Родине:** дети любят свою семью, принимают ее ценности; проявляют интерес к истории своей страны, своего края, своего народа и его традициям; эмоционально реагируют на государственные символы.
  10. **Доброжелательными и заботливыми:** детям свойственно сопереживание, эмоциональная рефлексия и уважение к чувствам и нуждам других людей. Они проявляют желание помочь другим людям, быть им полезными, стремятся приносить положительные изменения в жизнь других и заботиться об окружающих людях (прежде всего о близких и родных), о питомцах, о природе.
  11. **Социально адаптированными:** дети соблюдают элементарные общепринятые нормы правила поведения.
  12. **Неравнодушными:** дети проявляют сочувствие и уважение к другим людям.
  13. **Гармонично развивающимися:** дети понимают важность интеллектуальной, физической и эмоциональной гармонии для достижения благополучия как для себя, так и для других. Они осознают взаимную зависимость с другими людьми и окружающим миром.
  14. **Решительными:** дети стремятся действовать самостоятельно, проявляют независимость, стремятся осваивать в процессе игровой и иной детской деятельности новые роли, идеи и способы деятельности.

## Раздел II - Содержательный

### 2.1. Содержание воспитательной деятельности

Практическая реализация цели и задач Программы воспитания осуществляется в рамках следующих *направлений воспитательной работы* в НРМДОБУ «Д/С «БУРАТИНО»:

#### **Физическое воспитание и развитие навыков здорового образа жизни**

**Физическое воспитание** – целенаправленный процесс формирования и развития физических, нравственных, умственных, эстетических качеств личности посредством ее включения в активную физкультурно-оздоровительную деятельность и основывающуюся на этой деятельности систему отношений.

**Здоровый образ жизни** - это индивидуальная система поведения человека, направленная на сохранение и укрепление своего здоровья. Здоровый образ жизни обеспечивает оптимальные

условия для течения физиологических и психических процессов, что уменьшает вероятность заболеваний и увеличивает продолжительность жизни.

Основными компонентами здорового образа жизни являются:

- 1) физическая активность;
- 2) рациональное питание;
- 3) личная гигиена;
- 4) закаливание организма;
- 5) отказ от вредных привычек;
- 6) психоэмоциональная культура;
- 7) оптимальный режим труда и отдыха.

Детство самый оптимальный возраст для формирования здорового образа жизни, так как именно в детстве закладываются основные ценности, привычки, жизненные ориентации.

#### Экологическое и трудовое воспитание

**Экологическое воспитание и образование** предусматривает формирование у детей знаний и представлений об окружающем мире, включающем природу и общество; понимание взаимосвязи между этими составляющими мира и взаимозависимости; выработку правильных форм взаимодействия с окружающей средой; развитие эмоционально положительного отношения к природе.

**Экологическая культура личности** предполагает наличие у детей определенных знаний и убеждений, готовность к деятельности, а также владение практическими действиями, согласующимися с требованиями разумного, бережного отношения к природе.

Особое внимание при работе с детьми следует уделять воспитанию бережного отношения к природе, формированию умения соблюдать элементарные правила поведения при взаимодействии с природой. Воспитание экологической культуры тесно взаимосвязано с трудом в природе. Именно в процессе труда ребенком познается эмоциональное эстетическое переживание от красоты окружающего живого мира, от того, что создано собственным трудом и трудом взрослых, от результативности деятельности.

**Труд в природе** имеет большое воспитательное значение. В процессе труда у детей формируются бережное, заботливое отношение к природе. Труд в природе способствует воспитанию ответственного отношения к своим обязанностям. Ухаживая за растениями и животными, дети убеждаются в его необходимости. Но воспитать ответственное отношение к труду в природе возможно лишь при условии, если дети владеют трудовыми навыками, понимают значение своего труда.

Ценность- труд лежит в основе трудового направления воспитания.

**Трудовое направление воспитания** направлено на формирование и поддержку привычки к трудовому усилию, к доступному напряжению физических, умственных и нравственных сил для решения трудовой задачи; стремление приносить пользу людям. Повседневный труд постепенно приводит детей к осознанию нравственной стороны труда. Самостоятельность в выполнении трудовых поручений способствует формированию ответственности за свои действия.

#### Гражданско - правовое воспитание

**Гражданственность** рассматривается как интегральное нравственно-политическое качество личности, частью которого является патриотизм – любовь и преданность Родине. Вместе с тем, гражданственность включает и активное участие в общественных делах, и владение общественными нормами поведения. Овладение нормативным поведением рассматривается как одна из органических составляющих гражданственности.

**Право** характеризуется осознанием собственной свободы, независимости, достоинства, уважительного отношения к правам других людей. Действие в соответствии с правовой нормой рассматривается как идеальная модель поведения человека в обществе. Содержание правовой нормы определяется потребностями общества.

**Гражданское воспитание** – целенаправленный процесс воздействия на личность ребенка с целью воспитания гражданина. Гражданское воспитание направлено на формирование гражданственности как интегративного свойства личности, позволяющего человеку ощущать себя юридически, политически, нравственно дееспособным.

**Правовое воспитание** - в дошкольном возрасте понимается как процесс, направленный на создание условий для приобщения детей к национальным и общечеловеческим духовным ценностям, на базе которых происходят усвоение элементарных правовых норм и формирование предпосылок активной жизненной позиции ребенка.

Суть правового воспитания заключается в формировании правового сознания и поведения гражданина, воспитания осознанного восприятия законов и уважительного отношения к ним.

**Гражданско-правовое воспитание** – это процесс целенаправленного воздействия на личность ребенка с целью формирования гражданственности как интегрированного свойства личности, с выделением особого значения формированию правовой составляющей гражданственности. Воспитательная функция проявляется по мере включения дошкольников в посильную и доступную общественно-гражданскую деятельность. В ней происходит формирование чувства патриотизма и интернационализма, а также высоких нравственных качеств: порядочности, сознательной дисциплинированности, ответственности, человечности, способности исправлять свои ошибки.

### **Духовно-нравственное воспитание приобщение к культурному наследию**

Духовно-нравственное воспитание дошкольников – важнейшая часть воспитательного процесса. Целенаправленное формирование моральных качеств с первых лет жизни способно обеспечить гармоничное развитие личности в будущем.

Духовное развитие дошкольников включает в себя становление моральных, духовных ценностей, формирующих развитую духовно личность. Оно дает возможность правильно сложить общее мировоззрение, элементарную гражданскую позицию, основы семейных ценностей и большинство нравственных ориентиров.

**Духовно-нравственное развитие и воспитание ребенка** – это воспитание его отношений с миром, с другими людьми, с самим собой посредством одухотворения и гармонизации этих отношений.

**Народная культура** – это многовековой опыт искусства, материализованный в предметах искусства, труда и быта, это традиции, обряды, обычаи. Это мировоззренческие, нравственные и этические ценности, определяющие лицо нации, её самобытность, уникальность, её социальные и духовные особенности.

Знакомясь с культурными ценностями и традициями своего народа с раннего детства, черпая вдохновение в близком окружении, дети впитывают эту любовь, именно на этой основе закладываются предпосылки нравственности, патриотизма и любви к Родине. Использование в работе с дошкольниками культурного наследия русского народа формирует интерес к нему, оживляет педагогический процесс, оказывает особое влияние на эмоциональную и нравственную стороны личности. Основная установка при организации процесса приобщения ребенка к истокам культуры заключается в том, что приобщение должно быть активным.

Приобщение детей к культурному наследию эффективно при использовании уникального российского культурного наследия, в том числе литературного, музыкального, художественного, театрального и кинематографического (Н-р: виртуальные экскурсии по музеям нашей Родины, ознакомление со скульптурными памятниками России и т.д.)

### **Патриотическое воспитание**

**Патриотическое воспитание детей дошкольного возраста** - это целенаправленный процесс педагогического воздействия на личность ребенка с целью обогащения его знаний о Родине, воспитание патриотических чувств, формирование умений и навыков нравственного поведения, развитие потребности в деятельности на общую пользу.

Патриотическое воспитание дошкольников - это не только воспитание любви к родному дому, семье, детскому саду, городу, родной природе, культурному достоянию своего народа, своей нации, толерантного отношения к представителям других национальностей, но и воспитание уважительного отношения к труженику и результатам его труда, родной земле, защитникам Отечества, государственной символике, традициям государства и общенародным праздникам.

Быть патриотом – значит ощущать себя неотъемлемой частью Отечества. Основными характеристиками патриотизма являются: постоянное ощущение связи с Родиной, с жизнью и деятельностью людей, живущих в родной стране, любовь к своему Отечеству, выраженная в конкретных делах. Кроме того, для патриотизма характерно чувство гордости за свое Отечество, свой народ, символы государства, его святыни; моральная ответственность каждого человека за судьбу Родины, народа, их современное состояние и будущее. Такое понимание патриотизма предъявляет к патриотическому воспитанию детей особые требования.

#### **Социальное направление воспитания.**

Цель социального направления воспитания - формирование ценностного отношения детей к семье, другому человеку, развитие дружелюбия, умения находить общий язык с другими людьми.

Ценности - семья, дружба, человек и сотрудничество лежат в основе социального направления воспитания.

В дошкольном детстве ребёнок начинает осваивать все многообразие социальных отношений и социальных ролей. Он учится действовать сообща, подчиняться правилам, нести ответственность за свои поступки, действовать в интересах других людей. Формирование ценностно-смыслового отношения ребёнка к социальному окружению невозможно без грамотно выстроенного воспитательного процесса, в котором проявляется личная социальная инициатива ребёнка в детско- взрослых и детских общностях.

Важной составляющей социального воспитания является освоение ребёнком моральных ценностей, формирование у него нравственных качеств и идеалов, способности жить в соответствии с моральными принципами и нормами и воплощать их в своем поведении. Культура поведения в своей основе имеет глубоко социальное нравственное чувство - уважение к человеку, к законам человеческого общества. Конкретные представления о культуре поведения усваиваются ребёнком вместе с опытом поведения, с накоплением нравственных представлений, формированием навыка культурного поведения.

#### **Познавательное направление воспитания.**

Цель познавательного направления воспитания - формирование ценности познания.

Ценность - познание лежит в основе познавательного направления воспитания.

В ДОО проблема воспитания у детей познавательной активности охватывает все стороны воспитательного процесса и является непременным условием формирования умственных качеств личности, самостоятельности и инициативности ребёнка. Познавательное и духовно-нравственное воспитание должны осуществляться в содержательном единстве, так как знания наук и незнание добра ограничивает и деформирует личностное развитие ребёнка.

Значимым является воспитание у ребёнка стремления к истине, становление целостной картины мира, в которой интегрировано ценностное, эмоционально окрашенное отношение к миру, людям, природе, деятельности человека.

#### **Эстетическое направление воспитания.**

Цель эстетического направления воспитания - способствовать становлению у ребёнка ценностного отношения к красоте.

Ценности - культура, красота, лежат в основе эстетического направления воспитания.

Эстетическое воспитание направлено на воспитание любви к прекрасному в окружающей обстановке, в природе, в искусстве, в отношениях, развитие у детей желания и умения творить. Эстетическое воспитание через обогащение чувственного опыта и развитие эмоциональной сферы личности влияет на становление нравственной и духовной составляющих внутреннего



мира ребёнка. Искусство делает ребёнка отзывчивее, добрее, обогащает его духовный мир, способствует воспитанию воображения, чувств. Красивая и удобная обстановка, чистота помещения, опрятный вид детей и взрослых содействуют воспитанию художественного вкуса.

## 2.2. Интеграция воспитательной работы с образовательными областями

Образовательную деятельность в детском саду педагоги выстраивают на основе интеграции образовательных областей, которые предусматривает ФГОС. Такого же подхода следует придерживаться в ходе воспитательной работы с детьми.

**Познавательное развитие.** В ходе познавательного развития перед педагогами стоят задачи: развивать интересы детей, их любознательность и познавательную мотивацию, воображение и творческую активность; формировать познавательные действия.

В рамках реализации данной образовательной области педагоги также формируют у дошкольников первичные представления о себе, других людях, объектах окружающего мира, их свойствах и отношениях. На занятиях дети получают представления о малой родине и Отечестве, социокультурных ценностях нашего народа, отечественных традициях и праздниках; узнают о планете Земля как общем доме людей, особенностях ее природы, многообразии стран и народов мира.

Решение задач воспитания в рамках образовательной области «Познавательное развитие» направлено на приобщение детей к ценностям «Человек», «Семья», «Познание», «Родина» и «Природа», что предполагает:

воспитание отношения к знанию как ценности, понимание значения образования для человека, общества, страны;

приобщение к отечественным традициям и праздникам, к истории и достижениям родной страны, к культурному наследию народов России;

воспитание уважения к людям - представителям разных народов России независимо от их этнической принадлежности;

воспитание уважительного отношения к государственным символам страны (флагу, гербу, гимну)

воспитание бережного и ответственного отношения к природе родного края, родной страны, приобретение первого опыта действий по сохранению природы.

### Направления воспитательной работы в познавательном развитии детей

Направление	Описание
Первое направление	Развитие представлений об окружающем мире на основе знаков и символов культуры, природы и социума.

### Направления воспитательной работы в познавательном развитии детей

Направление	Описание
Второе направление	Формирование основ гражданской идентичности – первичных представлений о малой родине и Отечестве, представлений о социокультурных ценностях народа, об отечественных традициях и праздниках.
Третье направление	Становление основ экологического сознания.

**Возрастная логика формирования основ экологического сознания у детей в разных группах**

Компонент воспитания	Содержание воспитательной работы в разных возрастных группах	
	Старшая	Подготовительная
Информационный, или знаниевый	Развитие представлений о сезонных изменениях в природе, об основных стихиях мира (земля, вода, огонь и воздух), их созидательных и разрушительных характеристиках	Формирование представлений детей о знаках и символах животных, растений, Вселенной, о самоценности мира природы
Эмоционально-побудительный	Воспитание осознанного отношения к природе как источнику жизненных ресурсов, эмоционального отношения к красоте природы, формирование мотивации к изучению различных природных явлений и нахождению взаимосвязей между ними. Создание мотивации к активному участию в природоохранных мероприятиях, экологических акциях, связанных с защитой природных богатств. Воспитание эстетического отношения к природе, умения видеть прекрасное в ее разнообразных проявлениях	
Деятельностный	Реализация принципа «Мысли глобально – действуй локально», то есть отражение в поступках детей осознанного бережного отношения к природным ресурсам. Например, мы знаем, что птицам зимой трудно находить себе корм. Из-за этого многие из них погибают, особенно в морозную погоду. Поэтому мастерим кормушки и не забываем захватить зернышки, семечки и крошки для птиц. Организация разнообразной экспериментальной деятельности детей, в том числе самостоятельной, по исследованию и систематизации свойств объектов неживой природы – воздуха, разных видов почв, воды, огня – для построения причинно-следственных связей о двоякой природе стихий, понимания детьми того, что в них есть и созидательное, и разрушительное начало	

**Социально-коммуникативное развитие.** В рамках данной образовательной области дошкольники усваивают нормы и ценности, которые приняты в обществе, учатся взаимодействовать со взрослыми и сверстниками и участвовать в совместной деятельности. Педагоги развивают у детей самостоятельность, целенаправленность, само регуляцию; социальный и эмоциональный интеллект, эмоциональную отзывчивость. Также формируют у воспитанников чувство принадлежности к семье и к сообществу детей и взрослых в детском саду; позитивные установки к различным видам труда и творчества. Дети осваивают основы безопасного поведения в быту, социуме, природе.

Решение задач воспитания в рамках образовательной области «Социально- коммуникативно развитие» направлено на приобщение детей к ценностям «Родина»,

«Природа», «Семья», «Человек», «Жизнь», «Милосердие», «Добро», «Дружба», «Сотрудничество», «Труд». Это предполагает решение задач нескольких направлений воспитания: воспитание любви к своей семье, своему населенному пункту, родному краю, своей стране;

воспитание уважительного отношения к ровесникам, родителям (законным представителям), соседям, другим людям вне зависимости от их этнической принадлежности;

воспитание ценностного отношения к культурному наследию своего народа, к нравственным и культурным традициям России;

содействие становлению целостной картины мира, основанной на

Представлениях о добре и зле, прекрасном и безобразном, правдивом и ложном;

воспитание социальных чувств и навыков: способности к сопереживанию, общительности, дружелюбия, сотрудничества, умения соблюдать правила, активной личностной позиции.

создание условий для возникновения у ребёнка нравственного, социально значимого поступка, приобретения ребёнком опыта милосердия и заботы;

поддержка трудового усилия, привычки к доступному дошкольнику напряжению физических, умственных и нравственных сил для решения трудовой задачи;

формирование способности бережно и уважительно относиться к результатам своего труда и труда других людей.

#### **Направления воспитательной работы в социально-коммуникативном развитии детей**

<b>Направление</b>	<b>Описание</b>
Первое направление	Присвоение ребенком моральных и нравственных норм и ценностей, принятых в обществе
Второе направление	Формирование у ребенка уважительного отношения и чувства принадлежности к своей семье, национальности, стране, гендерной идентичности, любви к Родине
Третье направление	Создание условий для начальной информационной социализации детей
Четвертое направление	Формирование позитивного эмоционально-ценностного отношения к разным видам труда и творчества
Пятое направление	Развитие эмоционального и социального интеллекта, общения и взаимодействия ребенка со взрослыми и сверстниками
Шестое направление	Становление самостоятельности, целенаправленности и способности к регуляции собственных действий

#### **Преимственность воспитательного процесса в социально-коммуникативном развитии детей**

##### *Взаимодействие с окружающими*

Направление	Развитие эмоционального и социального интеллекта, общения и взаимодействия ребенка со взрослыми и сверстниками
Возрастная логика развития	<b>5–6 лет:</b> формирование начальной коммуникативной компетентности <b>6–7 лет:</b> формирование социальных представлений и развитие организаторских и лидерских способностей

**Отношение к труду и творчеству**

Направление	Формирование позитивного эмоционально-ценностного отношения к разным видам труда и творчества
Подраздел	Формирование позитивного эмоционально-ценностного отношения к разным видам труда
Возрастная логика развития	<b>5–6 лет:</b> формирование основ культуры трудовой деятельности, овладение элементарными рациональными трудовыми навыками и ознакомление с творческими профессиями <b>6–7 лет:</b> формирование элементарных экономических представлений, создание мотивации к достижению успеха в трудовой деятельности, в том числе учебной, а также при ознакомлении с социально значимыми профессиями
Подраздел	Развитие креативности как социально-личностного качества
Возрастная логика развития	<b>5–6 лет:</b> развитие креативности при освоении специальных приемов воображения: гиперболизация или приуменьшение признака, акцентирование, комбинирование и др. <b>6–7 лет:</b> развитие креативности как быстроты, гибкости и оригинальности реакции на новые или необычные жизненные ситуации

**Социальные роли**

Направление	Формирование у ребенка уважительного отношения и чувства принадлежности к своей семье, национальности, стране, к сообществу
	детей и взрослых в ДОО, гендерной идентичности
Возрастная логика развития	<b>5–6 лет:</b> социальные роли члена своей семьи, представителя своего пола, национальности и гражданина своего государства <b>6–7 лет:</b> социальные роли члена своей семьи, представителя своего пола, гражданина своего государства, жителя планеты Земля

**Информационная социализация**

Направление	Создание условий для начальной информационной социализации детей
Разделы	Ознакомление дошкольников с современными информационными технологиями и цифровыми устройствами Работа с педагогами ДОО по формированию и совершенствованию навыков использования современных мультимедийных и компьютерных ресурсов в образовательном процессе Консультирование и просвещение родителей по проблемам использования современных мультимедийных и информационных технологий

<p>Возрастная логика развития</p>	<p><b>5–6 лет:</b> овладение навыками работы с электронными устройствами (интерактивной доской, сканером и принтером); понимание принципов использования программы подготовки презентаций, овладение навыками использования компьютерных развивающих программ и игр; воспитание отношения ребенка к компьютеру и гаджету не как к средству для игры и развлечения, а как к средству обучения и самостоятельного получения знаний</p> <p><b>6–7 лет:</b> совершенствование навыков работы с электронными и цифровыми устройствами (интерактивной доской, фото- и видеокамерой, сканером и принтером); ознакомление с принципами использования графического редактора и приобретение навыков работы с виртуальным пространством и элементарных умений в области программирования; воспитание ответственного отношения к цифровым ресурсам, стремления самостоятельно использовать мобильные устройства (телефон, планшет) и компьютеры для получения информации, развития</p>
-----------------------------------	-----------------------------------------------------------------------------------------------------------------------------------------------------------------------------------------------------------------------------------------------------------------------------------------------------------------------------------------------------------------------------------------------------------------------------------------------------------------------------------------------------------------------------------------------------------------------------------------------------------------------------------------------------------------------------------------------------------------------------------------------------------------------------------------------------------------------------------------------------------------------------------------------------------------------------------------------------------------------------

Решение задач воспитания в рамках образовательной области «Речевое развитие» направлено на приобщение детей к ценностям «Культура», «Красота», что предполагает:

- владение формами речевого этикета, отражающими принятые в обществе правила и нормы культурного поведения;
- воспитание отношения к родному языку как ценности, умения чувствовать красоту языка, стремления говорить красиво (на правильном, богатом, образном языке).

Решение задач воспитания в рамках образовательной области «Художественно-эстетическое развитие» направлено на приобщение детей к ценностям «Красота», «Культура», «Человек», «Природа», что предполагает:

- воспитание эстетических чувств (удивления, радости, восхищения, любви) к различным объектам и явлениям окружающего мира (природного, бытового, социокультурного), к произведениям разных видов, жанров и стилей искусства (в соответствии с возрастными особенностями);

- приобщение к традициям и великому культурному наследию русского народа, шедеврам мировой художественной культуры с целью раскрытия ценностей «Красота», «Природа», «Культура»;

- становление эстетического, эмоционально-ценностного отношения к окружающему миру для гармонизации внешнего мира и внутреннего мира ребёнка;

- формирование целостной картины мира на основе интеграции интеллектуального и эмоционально-образного способов его освоения детьми;

- создание условий для выявления, развития и реализации творческого потенциала каждого ребёнка с учётом его индивидуальности, поддержка его готовности к творческой самореализации и сотворчеству с другими людьми (детьми и взрослыми).

Решение задач воспитания в рамках образовательной области «Физическое развитие» направлено на приобщение детей к ценностям «Жизнь», «Здоровье», что предполагает:

- формирование у ребёнка возрастосообразных представлений о жизни, здоровье и физической культуре;

становление эмоционально-ценностного отношения к здоровому образу жизни, интереса к физическим упражнениям, подвижным играм, закаливанию организма, к овладению гигиеническим нормам и правилами;

воспитание активности, самостоятельности, уверенности, нравственных и волевых качеств.

### **2.3. Формы, методы и средства воспитательной работы**

Среди психолого-педагогических условий особое внимание необходимо уделять **формам и методам работы с детьми** в рамках воспитательной работы. Они должны соответствовать возрастным и индивидуальным особенностям дошкольников. Необходимо предусмотреть разные виды образовательной деятельности: игровую, трудовую, поисково-исследовательскую и познавательную деятельности, наблюдения, создания моделей объектов и ситуаций. Также воспитательная работа должна включать экскурсии, беседы, ознакомление детей с праздниками, чтение познавательной художественной литературы, рассматривание иллюстраций к детским художественным произведениям, обсуждения, инсценирования и драматизации фрагментов народных сказок, экспериментирование, конструирование, решение ситуативных задач, проектную деятельность и др.

**Средства реализации программы воспитания:** это могут быть мультимедийные средства и средства ИКТ; полифункциональные предметы, элементы декораций, костюмов и аксессуаров, которые помогут детям создать «волшебный мир» в сюжетно-ролевой и режиссерской играх. К средствам реализации программы воспитания также можно отнести наглядные средства: схемы, чертежи, логические таблицы; информационные материалы, которые выходят за рамки непосредственного опыта дошкольников: детские энциклопедии, познавательные программы и передачи и др.

### **2.4. Особенности взаимодействия с родителями (законными представителями) в рамках воспитательной работы**

Среди задач ФГОС, которые решают педагоги в рамках основной образовательной программы, – психолого-педагогическая поддержка и повышение компетентности родителей в вопросах развития и образования, охраны и укрепления здоровья детей, вовлечение их в образовательный процесс. Воспитательную работу с детьми следует также выстраивать в тесном взаимодействии с родителями, повышать их компетентность и оказывать поддержку в вопросах воспитания.

Главная задача здесь заключается в том, чтобы создать единые – для ДООи семьи – подходы к воспитанию дошкольников. Если детскому саду и родителям не удастся достичь взаимопонимания, невозможно будет эффективно реализовать воспитательный процесс. Если в детском саду ребенок вместе с педагогом и сверстниками устанавливает общие для всех правила поведения и старается им следовать, а в семье получает примеры совершенно иного поведения, то вместо позитивной социализации ребенка будут формироваться такие качества личности, как двуличие, неискренность и беспринципность.

### **2.5. Основные направления самоанализа воспитательной работы**

Самоанализ воспитательной работы, организуемой в НРМДОБУ «Д/С «БУРАТИНО» осуществляется по выбранным детским садом направлениям и проводится с целью выявления основных проблем воспитания дошкольников и последующего их решения. Самоанализ осуществляется ежегодно силами самой образовательной организации.

Основными принципами, на основе которых осуществляется самоанализ воспитательной работы, являются:

- принцип гуманистической направленности осуществляемого анализа, ориентирующий экспертов на уважительное отношение как к воспитанникам, так и к педагогам, реализующим воспитательный процесс;

- принцип приоритета анализа сущностных сторон воспитания, ориентирующий экспертов на изучение не количественных его показателей, а качественных – таких как содержание и разнообразие деятельности, характер общения и отношений между воспитанниками и педагогами;
- принцип развивающего характера осуществляемого анализа, ориентирующий экспертов на использование его результатов для совершенствования воспитательной деятельности педагогов: грамотной постановки ими цели и задач воспитания, умелого планирования своей воспитательной работы, адекватного подбора видов, форм и содержания их совместной с детьми деятельности;
- принцип разделенной ответственности за результаты личностного развития воспитанников, ориентирующий экспертов на понимание того, что личностное развитие детей – это результат как социального воспитания (в котором детский сад участвует наряду с семьей и другими социальными институтами), так и стихийной социализации и саморазвития детей.

Направления анализа зависят от анализируемых объектов. **Основными объектами анализа** организуемого в НРМДОБУ «Д/С «БУРАТИНО» воспитательного процесса являются:

**1. Результаты воспитания, социализации и саморазвития дошкольников.**

- Критерием, на основе которого осуществляется данный анализ, является динамика личностного развития воспитанника каждой группы.
- Осуществляется анализ воспитателями совместно со старшим воспитателем с последующим обсуждением его результатов на заседании педагогического совета ДООУ.
- Способом получения информации о результатах воспитания, социализации и саморазвития воспитанников является педагогическое наблюдение. Внимание педагогов сосредотачивается на следующих вопросах: какие прежде существовавшие проблемы личностного развития воспитанников удалось решить за минувший учебный год; какие проблемы решить не удалось и почему; какие новые проблемы появились, над чем далее предстоит работать педагогическому коллективу.

**2. Состояние организуемой совместной деятельности детей и взрослых.**

- Критерием, на основе которого осуществляется данный анализ, является наличие в детском саду комфортной и личностно развивающей совместной деятельности детей и взрослых.
- Осуществляется анализ старшим воспитателем и воспитателями.
- Способами получения информации о состоянии организуемой в детском саду совместной деятельности детей и взрослых могут быть беседы с родителями, педагогами, при необходимости – их анкетирование. Полученные результаты обсуждаются на заседании педагогического совета ДООУ. Внимание при этом сосредотачивается на вопросах:
  - качества проводимых общесадовских мероприятий;
  - качества совместной деятельности воспитателей и родителей;
  - качества проводимых экскурсий, экспедиций, походов;
  - качества организации творческих соревнований, праздников и фольклорных мероприятий.

**Итогом самоанализа** организуемой воспитательной работы в НРМДОБУ «Д/С «БУРАТИНО» является перечень выявленных проблем, над которыми предстоит работать педагогическому коллективу.

## Раздел III – Организационный

### 3.1. Общие требования к условиям реализации Программы воспитания

Программа воспитания ОО реализуется через формирование социокультурного воспитательного пространства при соблюдении условий создания уклада, отражающего готовность всех участников образовательного процесса руководствоваться едиными принципами и регулярно воспроизводить наиболее ценные для нее воспитательно значимые виды совместной деятельности. **Уклад ОО** направлен на сохранение преемственности принципов воспитания с уровня дошкольного образования на уровень начального общего образования:

- 1) Обеспечение личностно развивающей предметно-пространственной среды, в том числе современное материально-техническое обеспечение, методические материалы и средства обучения.
- 2) Наличие профессиональных кадров и готовность педагогического коллектива к достижению целевых ориентиров Программы воспитания.
- 3) Взаимодействие с родителями по вопросам воспитания.
- 4) Учет индивидуальных особенностей детей дошкольного возраста, в интересах которых реализуется Программа воспитания (возрастных, физических, психологических, национальных и пр.).

Уклад задает и удерживает ценности воспитания – как инвариантные, так и *свои собственные*, – для всех участников образовательных отношений: руководителей ДООУ, воспитателей и специалистов, вспомогательного персонала, воспитанников, родителей (законных представителей), субъектов социокультурного окружения ДООУ.

Уклад устанавливает правила жизни и отношений в ДООУ, нормы и традиции, психологический климат (атмосферу), безопасность, характер воспитательных процессов, способы взаимодействия между детьми и педагогами, педагогами и родителями, детьми друг с другом. Уклад включает в себя сетевое информационное пространство и нормы общения участников образовательных отношений в социальных сетях. Уклад и ребенок определяют особенности воспитывающей среды. Воспитывающая среда раскрывает заданные укладом ценностно-смысловые ориентиры. Воспитывающая среда – это содержательная и динамическая характеристика уклада, которая определяет его особенности, степень его вариативности и уникальности.

**Воспитывающая среда** строится по трем линиям:

- «от взрослого», который создает предметно-образную среду, способствующую воспитанию необходимых качеств;
- «от совместной деятельности ребенка и взрослого», в ходе которой формируются нравственные, гражданские, эстетические и иные качества ребенка в ходе специально организованного педагогического взаимодействия ребенка и взрослого, обеспечивающего достижение поставленных воспитательных целей;
- «от ребенка», который самостоятельно действует, творит, получает опыт деятельности, в особенности – игровой.

### 3.2. Взаимодействия взрослого с детьми. События ДООУ

**Событие** – это форма совместной деятельности ребенка и взрослого, в которой активность взрослого приводит к приобретению ребенком собственного опыта переживания той или иной ценности. Для того чтобы стать значимой, каждая ценность воспитания должна быть понята, раскрыта и принята ребенком совместно с другими людьми в значимой для него общности. Этот процесс происходит стихийно, но для того, чтобы вести воспитательную работу, он должен быть направлен взрослым.



**Воспитательное событие** – это спроектированная взрослым образовательная ситуация. В каждом воспитательном событии педагог продумывает смысл реальных и возможных действий детей и смысл своих действий в контексте задач воспитания. Событием может быть не только организованное мероприятие, но и спонтанно возникшая ситуация, и любой режимный момент, традиции утренней встречи детей, индивидуальная беседа, общие дела, совместно реализуемые проекты и пр. Планируемые и подготовленные педагогом воспитательные события проектируются в соответствии с календарным планом воспитательной работы ДОО, группы, ситуацией развития конкретного ребенка.

**Проектирование событий в ДОО** возможно в следующих формах:

- разработка и реализация значимых событий в ведущих видах деятельности (детско-взрослый спектакль, построение эксперимента, совместное конструирование, спортивные игры и др.);
- проектирование встреч, общения детей со старшими, младшими, ровесниками, с взрослыми, с носителями воспитательно значимых культурных практик (искусство, литература, прикладное творчество и т. д.), профессий, культурных традиций народов России;
- создание творческих детско-взрослых проектов (празднование Дня Победы с приглашением ветеранов, «Театр в детском саду» – показ спектакля для детей из соседнего детского сада и т. д.).

Проектирование событий позволяет построить целостный годовой цикл методической работы на основе традиционных ценностей российского общества. Это поможет каждому педагогу создать тематический творческий проект в своей группе и спроектировать работу с группой в целом, с подгруппами детей, с каждым ребенком.

### **3.3. Организация предметно-пространственной среды**

Предметно-пространственная среда (далее – ППС) должна отражать федеральную, региональную специфику, а также специфику ОО и включать:

- оформление помещений;
- оборудование;
- игрушки.

ППС должна отражать ценности, на которых строится программа воспитания, способствовать их принятию и раскрытию ребенком.

Среда включает знаки и символы государства, региона, города и организации.

Среда отражает региональные, этнографические, конфессиональные и другие особенности социокультурных условий, в которых находится организация.

Среда должна быть экологичной, природосообразной и безопасной.

Среда обеспечивает ребенку возможность общения, игры и совместной деятельности. Отражает ценность семьи, людей разных поколений, радость общения с семьей.

Среда обеспечивает ребенку возможность познавательного развития, экспериментирования, освоения новых технологий, раскрывает красоту знаний, необходимость научного познания, формирует научную картину мира.

Среда обеспечивает ребенку возможность посильного труда, а также отражает ценности труда в жизни человека и государства (портреты членов семей воспитанников, героев труда, представителей профессий и пр.) Результаты труда ребенка могут быть отражены и сохранены в среде.

Среда обеспечивает ребенку возможности для укрепления здоровья, раскрывает смысл здорового образа жизни, физической культуры и спорта.

Среда предоставляет ребенку возможность погружения в культуру России, знакомства с особенностями региональной культурной традиции. Вся среда дошкольной организации должна быть гармоничной и эстетически привлекательной.

При выборе материалов и игрушек для ППС необходимо ориентироваться на продукцию отечественных и территориальных производителей. Игрушки, материалы и оборудование должны соответствовать возрастным задачам воспитания детей дошкольного возраста.

### 3.4. Кадровое обеспечение воспитательного процесса

На основании приказа по ДОУ от 15.04.2021 г. № 117-о «О создании рабочей группы по разработке программы воспитания и календарного плана воспитательной работы НРМДОБУ «Д/С «БУРАТИНО» в состав группы вошли педагоги, связанные с организацией и реализацией воспитательного процесса; по обеспечению повышения квалификации педагогических работников ОО по вопросам воспитания, психолого-педагогического сопровождения детей, детей с ОВЗ, сирот и опекаемых, с этнокультурными особенностями и т.д.

№	Направление воспитательной работы	Ответственные
1	Физическое воспитание и развитие навыков здорового образа жизни	инструктор ФИЗО – Кагальникова О.В.
2	Экологическое и трудовое воспитание	воспитатель – Корытко Н.М. воспитатель – Подорова О.Н.
3	Гражданско - правовое воспитание	педагог-психолог – Мялицина Т.С.
4	Патриотическое воспитание	воспитатель Бондарь Ю.В.
5	Духовно-нравственное воспитание и приобщение к культурному наследию	музыкальный руководитель- Анютина М.Д. воспитатель-Крылова И.Ю.

Для реализации Рабочей программы воспитания представлена информация о возможностях привлечения специалистов других организаций (образовательных, социальных и т.д.).

### 3.5. Нормативно-методическое обеспечение реализации Программы воспитания

Перечень локальных правовых документов ДОО, в которые вносятся изменения в соответствии с рабочей программой воспитания:

- Программа развития НРМДОБУ «Д/С «БУРАТИНО» на 2019 - 2024 гг.
- Годовой план работы НРМДОБУ «Д/С «БУРАТИНО» учебный год;
- Календарный учебный график;
- Должностные инструкции педагогов, отвечающих за организацию воспитательной деятельности в ДОУ.

### 3.6. Особые требования к условиям, обеспечивающим достижение планируемых личностных результатов в работе с особыми категориями детей

Инклюзия (дословно – «включение») – это готовность образовательной системы принять любого ребенка независимо от его индивидуальных особенностей (психофизиологических, социальных, психологических, этнокультурных, национальных, религиозных и др.) и обеспечить ему оптимальную социальную ситуацию развития.

Инклюзия является ценностной основой уклада ДОО и основанием для проектирования воспитывающих сред, деятельностей и событий.

**На уровне уклада:** ДОО инклюзивное образование – это норма для воспитания, реализующая такие социокультурные ценности, как забота, принятие, взаимоуважение, взаимопомощь, совместность, сопричастность, социальная ответственность. Эти ценности должны разделяться всеми участниками образовательных отношений в ДОО.

**На уровне воспитывающих сред:** ППС строится как максимально доступная для

Детей с ОВЗ; событийная воспитывающая среда ДОО обеспечивает возможность включения каждого ребенка в различные формы жизни детского сообщества; рукотворная воспитывающая среда обеспечивает возможность демонстрации уникальности достижений каждого ребенка.

**На уровне общности:** формируются условия освоения социальных ролей, ответственности и самостоятельности, сопричастности к реализации целей и смысловсообщества, приобретается опыт развития отношений между детьми, родителями, воспитателями. Детская и детско-взрослая общность в инклюзивном образовании развиваютсяна принципах заботы, взаимоуваженияи сотрудничества в совместной деятельности.

**На уровне деятельности:** педагогическое проектирование совместной деятельности в разновозрастных группах, в малых группах детей, в детско-родительских группах обеспечивает условия освоения доступных навыков, формирует опыт работы в команде, развивает активность и ответственность каждого ребенка в социальной ситуацииего развития.

**На уровне событий:** проектирование педагогами ритмов жизни, праздников и общих дел с учетом специфики социальной и культурной ситуации развития каждого ребенка обеспечивает возможность участия каждого в жизни и событиях группы, формирует личностный опыт, развивает самооценку и уверенность ребенка в своих силах. Событийная организация должна обеспечить переживание ребенком опыта самостоятельности, счастья и свободы в коллективе детей и взрослых.

**Основными условиями реализации Программы воспитания** в ДОО, реализующей инклюзивное образование, являются:

- 1) полноценное проживание ребенком всех этапов детства (младенческого, раннего дошкольного возраста), обогащение (амплификация) детского развития;
- 2) построение воспитательной деятельности с учетом индивидуальных особенностей каждого ребенка, при котором сам ребенок становится активным субъектом воспитания;
- 3) содействие и сотрудничество детей и взрослых, признание ребенка полноценным участником (субъектом) образовательных отношений;
- 4) формирование и поддержка инициативы детей в различных видах детской деятельности;
- 5) активное привлечение ближайшего социального окружения к воспитанию ребенка.

**Задачами воспитания детей с ОВЗ** в условиях дошкольной образовательной организации являются:

- 1) формирование общей культуры личности детей, развитие их социальных, нравственных, эстетических, интеллектуальных, физических качеств, инициативности, самостоятельности и ответственности;
- 2) формирование доброжелательного отношения к детям с ОВЗ и их семьям со стороны всех участников образовательных отношений;
- 3) обеспечение психолого-педагогической поддержки семье ребенка с особенностями в развитии и содействие повышению уровня педагогической компетентности родителей;
- 4) обеспечение эмоционально-положительного взаимодействия детей с окружающими в целях их успешной адаптации и интеграции в общество;
- 5) расширение у детей с различными нарушениями развития знаний и представлений об окружающем мире;
- 6) взаимодействие с семьей для обеспечения полноценного развития детей с ОВЗ;
- 7) охрана и укрепление физического и психического здоровья детей, в том числе их эмоционального благополучия;
- 8) объединение обучения и воспитания в целостный образовательный процесс на основе духовно-нравственных и социокультурных ценностей и принятых в обществе правил, и норм поведения в интересах человека, семьи, общества.

### 3.7. Примерный календарный план воспитательной работы

На основе рабочей программы воспитания ДОО составляет **примерный календарный план воспитательной работы**.

Примерный план воспитательной работы строится на основе базовых ценностей по следующим этапам:

- погружение-знакомство, которое реализуется в различных формах (чтение, просмотр, экскурсии и пр.);
- разработка коллективного проекта, в рамках которого создаются творческие продукты;
- организация события, которое формирует ценности.

Данная последовательность является циклом, который при необходимости может повторяться в расширенном, углубленном и соответствующем возрасту варианте неограниченное количество раз.

Данный цикл является примерным. На практике цикл может начинаться с яркого события, после которого будет разворачиваться погружение и приобщение к культурному содержанию на основе ценности.

События, формы и методы работы по решению воспитательных задач могут быть интегративными.

Каждый воспитатель разрабатывает конкретные формы реализации воспитательного цикла. В ходе разработки должны быть определены цель и алгоритм действия взрослых, а также задачи и виды деятельности детей в каждой из форм работы.

В течение всего года воспитатель осуществляет **педагогическую диагностику** на основе наблюдения за поведением детей. В фокусе педагогической диагностики находится понимание ребенком смысла конкретной ценности и ее проявление в его поведении.

#### Основные понятия, используемые в Программе

**Воспитание** – деятельность, направленная на развитие личности, создание условий для самоопределения и социализации обучающихся на основе социокультурных, духовно-нравственных ценностей и принятых в российском обществе правил и норм поведения в интересах человека, семьи, общества и государства, формирование у обучающихся чувства патриотизма, гражданственности, уважения к памяти защитников Отечества и подвигам Героев Отечества, закону и правопорядку, человеку труда и старшему поколению, взаимного уважения, бережного отношения к культурному наследию и традициям многонационального народа Российской Федерации, природе и окружающей среде;

Образовательная **ситуация** – точка пересечения образовательного процесса и педагогической деятельности: каждому типу образовательной ситуации соответствуют свои программы действий ребенка и взрослого, проявляющиеся в той или иной позиции. Образовательная ситуация соотносима с ситуацией развития. **Воспитательные события** являются разновидностью образовательных ситуаций.

Образовательная **среда** – социокультурное содержание образования, объединяет в себе цели и смыслы воспитания, обучения и развития детей в конкретной социокультурной ситуации, определяет состав становящихся способностей и качеств. Потенциал образовательной среды для решения целей воспитания личности позволяет говорить о **воспитывающей среде**.

**Общность** – устойчивая система связей и отношений между людьми, имеющая единые ценностно-смысловые основания и конкретные целевые ориентиры. Общность – это качественная характеристика любого объединения людей, определяющая степень их единства и совместности (детско-взрослая, детская, профессиональная, профессионально-родительская).

**Портрет ребенка** – это совокупность характеристик личностных результатов достижений ребенка на определенном возрастном этапе.

**Социокультурные ценности** – основные жизненные смыслы, определяющие отношение человека к окружающей действительности и детерминирующие основные модели социального поведения, которыми руководствуется человек в повседневной жизни деятельности.

**Субъектность** – социальный, деятельно-преобразующий способ жизни человека. Субъектность впервые появляется в конце дошкольного детства как способность ребенка к инициативе в игре, познанию, коммуникации, продуктивных видах деятельности, как способность совершать нравственный поступок, размышлять о своих действиях и их последствиях.

**Уклад** – общественный договор участников образовательных отношений, опирающийся на базовые национальные ценности, содержащий традиции региона и ОО, задающий культуру поведения сообществ, описывающий предметно-пространственную среду, деятельность и социокультурный контекст.

## Раздел III. ОРГАНИЗАЦИОННЫЙ РАЗДЕЛ

### 3.1. Психолого-педагогические условия реализации программы.

Успешная реализация Программы обеспечивается следующими психолого-педагогическими условиями:

- 1) признание детства как уникального периода в становлении человека, понимание неповторимости личности каждого ребёнка, принятие воспитанника таким, какой он есть, со всеми его индивидуальными проявлениями; проявление уважения к развивающейся личности, как высшей ценности, поддержка уверенности в собственных возможностях и способностях у каждого воспитанника;
- 2) решение образовательных задач с использованием как новых форм организации процесса образования (проектная деятельность, образовательная ситуация, образовательное событие, обогащенные игры детей в центрах активности проблемно-обучающие ситуации в рамках интеграции образовательных областей и другое), так и традиционных (фронтальные, подгрупповые, индивидуальные занятия. При этом занятие рассматривается как дело, занимательное и интересное детям, развивающее их; деятельность, направленная на освоение детьми одной или нескольких образовательных областей, или их интеграцию с использованием разнообразных педагогически обоснованных форм и методов работы, выбор которых осуществляется педагогом;
- 3) обеспечение преемственности содержания и форм организации образовательного процесса в ДОО, в том числе дошкольного и начального общего уровней образования (опора на опыт детей, накопленный на предыдущих этапах развития, изменение форм и методов образовательной работы, ориентация на стратегический приоритет непрерывного образования – формирование умения учиться);
- 4) учёт специфики возрастного и индивидуального психофизического развития обучающихся (использование форм и методов, соответствующих возрастным особенностям детей; видов деятельности, специфических для каждого возрастного периода, социальной ситуации развития);
- 5) создание развивающей и эмоционально комфортной для ребёнка образовательной среды, способствующей эмоционально-ценностному, социально-личностному, познавательному, эстетическому развитию ребёнка и сохранению его индивидуальности, в которой ребёнок реализует право на свободу выбора деятельности, партнера, средств и прочее;
- б) построение образовательной деятельности на основе взаимодействия взрослых с детьми, ориентированного на интересы и возможности каждого ребёнка и учитывающего социальную ситуацию его развития;
- 7) индивидуализация образования (в том числе поддержка ребёнка, построение его образовательной траектории) и оптимизация работы с группой детей, основанные на результатах педагогической диагностики (мониторинга);
- 8) оказание ранней коррекционной помощи детям с ООП, в том числе с ОВЗ на основе специальных психолого-педагогических подходов, методов, способов общения и условий, способствующих получению ДО, социальному развитию этих детей, в том числе посредством организации инклюзивного образования;
- 9) совершенствование образовательной работы на основе результатов выявления запросов родительского и профессионального сообщества;
- 10) психологическая, педагогическая и методическая помощь и поддержка, консультирование родителей (законных представителей) в вопросах обучения, воспитания и развития детей, охраны и укрепления их здоровья;

11) вовлечение родителей (законных представителей) в процесс реализации образовательной программы и построение отношений сотрудничества в соответствии с образовательными потребностями и возможностями семьи обучающихся;

12) формирование и развитие профессиональной компетентности педагогов, психолого-педагогического просвещения родителей (законных представителей) обучающихся;

13) непрерывное психолого-педагогическое сопровождение участников образовательных отношений в процессе реализации Федеральной программы в ДОО, обеспечение вариативности его содержания, направлений и форм, согласно запросам родительского и профессионального сообществ;

14) взаимодействие с различными социальными институтами (сферы образования, культуры, физкультуры и спорта, другими социально-воспитательными субъектами открытой образовательной системы), использование форм и методов взаимодействия, востребованных современной педагогической практикой и семьей, участие всех сторон взаимодействия в совместной социально-значимой деятельности;

15) использование широких возможностей социальной среды, социума как дополнительного средства развития личности, совершенствования процесса её социализации;

16) предоставление информации о Федеральной программе семье, заинтересованным лицам, вовлеченным в образовательную деятельность, а также широкой общественности;

17) обеспечение возможностей для обсуждения Федеральной программы, поиска использования материалов, обеспечивающих её реализацию, в том числе в информационной среде.

### **3.2 Особенности организации развивающей предметно-пространственной среды.**

РППС рассматривается как часть образовательной среды и фактор, обогащающий развитие детей. РППС ДОО выступает основой для разнообразной, разносторонне развивающей, содержательной и привлекательной для каждого ребёнка деятельности.

РППС включает организованное пространство (территория ДОО, групповые комнаты, специализированные, технологические, административные и иные помещения), материалы, оборудование, электронные образовательные ресурсы и средства обучения и воспитания, охраны и укрепления здоровья детей дошкольного возраста, материалы для организации самостоятельной творческой деятельности детей. РППС создает возможности для учёта особенностей, возможностей и интересов детей, коррекции недостатков их развития.

РППС ДОО создана как единое пространство, все компоненты которого, как в помещении, так и вне его, согласуются между собой по содержанию, масштабу, художественному решению.

При проектировании РППС ДОО учитываются:

местные этнопсихологические, социокультурные, культурно-исторические и природно-климатические условия, в которых находится ДОО;

возраст, уровень развития детей и особенности их деятельности, содержание образования;

задачи образовательной программы для разных возрастных групп;

возможности и потребности участников образовательной деятельности (детей и их семей, педагогов и других сотрудников ДОО, участников сетевого взаимодействия и других участников образовательной деятельности).

С учётом возможности реализации образовательной программы ДОО в различных организационных моделях и формах РППС соответствует:

требованиям ФГОС ДО;

образовательной программе ДОО;

материально-техническим и медико-социальным условиям пребывания детей в ДОО; возрастным особенностям детей; воспитывающему характеру обучения детей в ДОО; требованиям безопасности и надежности.

Наполняемость РППС, соответствует целостности образовательного процесса и включает необходимое для реализации содержания каждого из направлений развития и образования детей согласно ФГОС ДО.

РППС ДОО обеспечивает возможность реализации разных видов индивидуальной и коллективной деятельности: игровой, коммуникативной, познавательно-исследовательской, двигательной, продуктивной и прочее. в соответствии с потребностями каждого возрастного этапа детей, охраны и укрепления их здоровья, возможностями учёта особенностей и коррекции недостатков их развития.

В соответствии с ФГОС ДО РППС содержательно -насыщенна; трансформируемая; полифункциональная; доступна; безопасна.

РППС в ДОО обеспечивает условия для эмоционального благополучия детей и комфортной работы педагогических и учебно - вспомогательных сотрудников.

В ДОО созданы условия для информатизации образовательного процесса. В ДОО имеется оборудование для использования информационно- коммуникационных технологий в образовательном процессе. Имеется Интернет с учётом регламентов безопасного пользования сетью.

В оснащении РППС могут быть использованы элементы цифровой образовательной среды, интерактивные площадки как пространство сотрудничества и творческой самореализации ребёнка и взрослого (кванториумы, мультстудии, роботизированные и технические игрушки и другие).

### 3.3 Материально-техническое обеспечение программы

С целью реализации образовательной программы, с учетом возрастных особенностей детей в Учреждении создана материально-техническая база, призванная обеспечить достаточный уровень физического, интеллектуального и эмоционально- личностного развития ребенка.

Вид помещения	Оснащение
<b>Участки</b>	Домик – беседка «Шахматы» - 4 шт., качалка – балансир малая – 4 шт., бум – 6 шт., горка Н площадки -1,2 м – 1 шт., рукоход с брусьями и шведской стенкой – 1 шт., песочница с крышкой – 4 шт., навес теневой - 4шт.,
<b>Спортивная площадка</b>	Стойка баскетбольная комбинированная – 1 шт., стенка для метания – 2шт., детский спортивный комплекс – 1 шт., стенка для метания – 2 шт., брусья параллельные – 1 шт.,
<b>Спортивный зал</b>	Стенка шведская – 4 шт. Скамейка гимнастическая 2 м– 1 шт. Скамейка гимнастическая 2,5 м – 1 шт. Бревно гимнастическое – 1 шт. Тележка для спортивного инвентаря – 1 шт. Информационный стенд – 1 шт. Тренажер. Беговая дорожка, детский - 1 шт. Тренажер. Бегущий по волнам, детский – 2 шт. Велотренажер, детский – 2 шт. Мини – степпер. Шаговая дорожка – 1 шт. Сенсорный мат – 1 шт. Мягкий детский тренажер, Бегущий по волнам – 2 шт. Спортивный комплекс (обручи, скакалки, палки спортивные, кегли, мячи большие, мячи малые, мячи средние и др.) - 1 шт. Спортивно-игровой набор в сумке – (гимнастические палки – 25 шт., эстафетные палочки – 12 шт., держатели гимнастических палок –



	<p>12 шт., блинчики – 12 шт., следочки – 36 шт., шары – 12 шт.). Дожка препятствий (мягкий модуль) – 2шт. Канат для перетягивания – 2 шт. Мешки для метания - 30 шт. Мешки с грузом для равновесия – 1- шт. Скакалки резиновые – 42 шт. Скамейки гимнастические – 6 шт. Мяч футбольный – 5 шт. Обручи (60-70—80 см) - 30 шт. Мяч-прыгун с рожками – 5 шт. Мяч резиновый – 35 шт. Мяч массажный – 6 шт., Мяч с шипами – 19 шт., Коврик для упражнений – 14 шт.,</p> <p>- Мяч баскетбольный – 25 шт., Мяч резиновый (10- 20 см) – 20 шт. Парашют. диам. 180 см – 2 шт. Мягкий детский модуль Равновесие – 1 шт. Мат складной 3-секционный – 2 шт. Детский тоннель для подлезания 5-ти секционный – 2 шт. Волнистая тактильная дорожка – 1 шт. Баскетбольный щит – 2 шт.</p> <p>- Набор «Азбука дорог» (ПДД) – 1 шт. Тоннель «Гусеница» - 3 шт. Гигантские лыжи – 3 пары. Самокат детский - 7 шт. Массажеры для ног – 11 шт. Коврик ребристый – 4 шт. Ходули на веревочках – 3 шт. Гантели пластиковые – 25 шт. и др. спортивное оборудование. Облучатель «ОРУБп-3-3КРОН «Дезар-3» - 1 шт. Магнитолы – 1 шт. Ящик для хранения – 6 шт.</p>
<p><b>Музыкальный зал</b></p>	<p>Пианино цифровое белое с банкеткой – 1 шт. Панель музыкальная – 1 шт. Информационный стенд – 1 шт. Тумба с открытыми полками – 2 шт. Стул детский – 25 шт. Стул взрослый – 20 шт. Набор «Азбука дорог» (ПДД) – 1 шт. Мольберт «Сказка»- 1 шт. Комплект музыкальных инструментов " Русские праздники"- 1 комплект Музыкальный центр – 1 шт. Акустическая система – 1 шт. Костюм для девочки «Русский народный» - 7 шт. Костюм для мальчиков «Русский народный» -7 шт. Костюм для девочки «Хантыйский» - 6 шт. Костюм для девочки «Полесье» - 5 шт. Костюм детский «Мальвина» -1 шт. Костюм «Баба Яга болотная» - 1 шт. Костюм «Костюм Бессмертный с аппликацией» - 1 шт. Костюм «Весна» -1 шт. Костюм «Осень» - 1 шт. Костюм «Лето» - 1 шт. Костюм «Дед Мороз Боярский» - 1 шт. Костюм «Снегурочка Московская с шапочкой» - 1 шт. Набор «Азбука дорог» (ПДД) – 1 шт.</p> <p>- Бубен большой – 3 шт. Кастаньеты - 1 шт. Колокольчик Валдайский № 2 – 3 шт. Колокольчик Валдайский № 3 – 3 шт. Колокольчик Валдайский № 4 – 3 шт. Маракасы пластиковые – 1 шт. Набор дудочек 5 шт. – 1 набор. Набор «дудочка» - 2 шт. Тарелки музыкальные – 1 шт. Треугольник размер 7 – 1 шт. Треугольник размер 10 – 1 шт. Треугольник размер 4 – 1 шт. Ящик для хранения – 6 шт. Облучатель «ОРУБп-3-3КРОН «Дезар-3» - 1 шт. Мультимедийный DLP проектор – 1 шт. Экран – 1 шт. Фотоаппарат цифровой – 1 шт.</p>
<p><b>Игротека «Островок безопасности»</b></p>	<p>Комплект по изучению пожарной безопасности: «Пожарная безопасность» (пожарная машина, комплект знаков - 7 шт., подставка для знаков - 7 шт., жилет пожарного – 2 шт., шлем пожарного – 2 шт., огнетушитель –2шт., макет здания-1шт.,- ограждения.</p> <p>Комплект по изучению ПДД «Азбука дорог» (светофор – 4 шт., жезл – 1 шт., светофор пешеходный – 2 шт., накидки – 9 шт., полосы разделительные – 4 шт., полосы ограничительные – 6 шт., дорожные знаки – 36 шт., пешеходный переход – 4 шт., машины – 10</p>

	шт.), набор «Азбука дорожного движения» - 1 шт. Комплект по изучению ПДД: накидки 8 шт., руль – 5 шт., дорожные знаки – 28 шт., полосы ограничительные – 6 шт., пешеходный переход – 4 шт.
<b>Методический кабинет</b>	Шкаф офисный для одежды – 1 шт. Стол – 1 шт. Стул офисный – 1 шт. Стулья – 8 шт. Тумба мобильная – 1 шт. Шкаф офисный угловой с открытыми полками- 1 шт. Шкаф для документов – 2 шт. Шкаф офисный угловой с открытыми полками- 1 шт. Информационный стенд – 1 шт. Ноутбук – 1 шт. Многофункциональное устройство НР – 1 шт. Ламинатор – 1 шт. Брошюратор – 1 шт. Видеокамера Сони – 1 шт. Демонстрационная система /настенная/ - 2 шт. МФУ А4 струйный принтер сканер копир – 1 шт. Методическая литература – 200 шт.
<b>Кабинет психолога и логопеда</b>	Информационный стенд – 1 шт. Шкаф офисный для одежды – 1 шт. Шкаф офисный угловой с открытыми полками- 1 шт. Шкаф для документов – 1 шт. Стул взрослый – 1 шт. Тумба мобильная – 1 шт. Компьютер стационарный – 1 шт. Принтер МФУ цветной – 1 шт. Принтер черный – 1 шт. Сейф – 1 шт. Ящик для хранения – 2 шт. Дидактический стол логопеда с рулонным жалюзи (зеркало) - 1 шт. Стул детский – 10 шт. Стол детский на 4 места - 3 шт. Доска 500*750 – 1 шт. Комплект " Постановочные зонды из нержавеющей стали (7 штук) – 1 комплект. Набор Бокс для первичной обработки и хранения инструментов -1 шт. Игрушка для развития речевого дыхания Летающий шарик – 1 шт. Игрушка, развивающая Логопедический «бегемотик Жужа» - 1 шт. Игрушка развивающая Эхо микрофон – 1 шт. Игра развитие «Мозаика» - 1 шт. Игра развитие «Гайки и болтики» - 1 шт. Комплект шумовые коробочки - 1 шт. Развивающие мячи – 1 комплект Развивающая игра «Геометрические фигуры» 14 элементов - 1 шт. Комплект для развития речевого дыхания «Губная гармошка» - 1 комплект. Комплект Пирамида из 4 колец 7 колец из крупных стаканчиков – 1 комплект Матрешка – 1шт. Набор зеркало логопедическое – 10 шт. Набор Касса букв классная – 1 набор. Набор муляжей Грибы – 1 набор. Набор муляжей Овощи – 1 набор. Набор муляжей Фрукты – 1 набор. Набор Погремушка с колокольчиками и ручкой – 5 наборов. Развивающие игры для развития речи, мелкой моторики в ассортименте. Облучатель «ОРУБп-3-ЗКРОН «Дезар-3» - 1 шт. <b>Психолог:</b> Информационный стенд – 1 шт. Шкаф офисный для одежды – 1 шт. Шкаф офисный угловой с открытыми полками- 1 шт. Шкаф для документов – 1 шт. Стул взрослый – 1 шт. Тумба мобильная – 1 шт. Компьютер стационарный – 1 шт. Принтер МФУ цветной – 1 шт. Принтер черный – 1 шт. Сейф – 1 шт. Набора развивающих игр и игрушек в ассортименте.
<b>Сенсорная комната</b>	Комплект «Воздушно - пузырьковая трубка – 1 комплект, мат напольный белый – 6 шт., фиброоптический модуль «Веселое облако» светодиодный – 1шт., световой проектор для дисков -1 шт., бизборд «Развивающая стена Лес» - 1 шт., бизборд «Животные лесные» - 4 шт., набор дисков для релаксации – 1 комплект, диск для релаксации – 1 шт., мат настенный - 6 шт., мягкая форма пуфик белый – 1 шт. Магнитола – 1 шт.

<p><b>Группа «Звездочки»</b></p>	<p>- Стол детский – на 2 места (10 шт.) Стул детский «Кузя» – 20 шт. Шкаф для игрушек «Теремок» -1 шт. Доска навесная магнит – 1 шт. Театральный уголок – 1 шт. Мягкие модули «Кубики-буквы» - 1 комплект. Магазин игровой для сюжетно-ролевой игры – 1 шт. Игровой комплект для сюжетно-ролевой игры «Парикмахерская» (трюмо + мягкое кресло) – 1 шт. Больница из мягких модулей - 1 шт. Комплект для сюжетных ролевых игр «Кораблик» - 1 шт. Игровая панель изо-уголок «Карандаши» - 1 шт. Игровая тумба-панель – 1 шт. Игровые Модули-стеллажи - 3 шт. Мягкие игровые модули «Стрекоза» (детские диван, кресла) – 1 комплект. Игровой модуль для сюжетно-ролевой игры «Кухня» -1 шт. Комплект «Уголок природы» - 1 шт.</p> <p>- Набор «Мои первые опыты -законы природы» - 1 шт. Набор «Звездный мир с детским телескопом» - 1 шт. Микроскоп – 1 шт. Набор «Юный исследователь» - 1 шт. Центр песка и воды -1 шт. Песок кинетический - 5 набора. Мягкие модули по ПДД (машины-каталки) – 1 комплект Набор «Азбука дорог» (ПДД) – 1 шт. Интерактивная доска – 1 шт. ЛЕГО Столик для Lego студии – 1 шт. Развивающие конструкторы ЛЕГО – 10 наборов. Волнистая тактильная дорожка – 1 шт. Уголок творчества – 1 шт. Тактильная модульная дорожка - 1 шт. Конструктор Поликарпова - 1 набор. Магнитная доска – 1 шт. Интерактивный ПАК «Калибри. ПДД» 55D – 1 шт. Магнитола – 1 шт. Игрушки (куклы, машины, конструкторы, дидактические и настольные игры и др.) для детей старшего, подготовительного возраста в ассортименте. Облучатель «ОРУБп-3-3КРОН «Дезар-3» - 1 шт.</p>
----------------------------------	---------------------------------------------------------------------------------------------------------------------------------------------------------------------------------------------------------------------------------------------------------------------------------------------------------------------------------------------------------------------------------------------------------------------------------------------------------------------------------------------------------------------------------------------------------------------------------------------------------------------------------------------------------------------------------------------------------------------------------------------------------------------------------------------------------------------------------------------------------------------------------------------------------------------------------------------------------------------------------------------------------------------------------------------------------------------------------------------------------------------------------------------------------------------------------------------------------------------------------------------------------------------------------------------------------------------------------------------------------------------------------------------------------------------------------------------------------------------------------------------------------------------------------------------------------------------------------

### Примерный перечень художественной литературы.

#### От 5 до 6 лет.

Малые формы фольклора. Загадки, небылицы, дразнилки, считалки, пословицы, поговорки, заклички, народные песенки, прибаутки, скороговорки.

Русские народные сказки. «Жил-был карась...» (докучная сказка);

«Жили-были два братца...» (докучная сказка); «Заяц-хвастую» (обработ. О.И. Капицы/ пересказ А.Н. Толстого); «Крылатый, мохнатый да масляный» (обработ. И.В. Карнауковой); «Лиса и кувшин» (обработ. О.И. Капицы); «Морозко» (пересказ М. Булатова); «По щучьему веленью» (обработ. А.Н. Толстого); «Сестрица Алёнушка и братец Иванушка» (пересказ А.Н. Толстого); «Сивка-бурка» (обработ. М.А. Булатова/ обработ. А.Н. Толстого/ пересказ К.Д. Ушинского); «Царевна-лягушка» (обработ. А.Н. Толстого/ обработ. М. Булатова).

Сказки народов мира. «Госпожа Метелица», пересказ с нем. А. Введенского, под редакцией С.Я. Маршака, из сказок братьев Гримм; «Жёлтый аист», пер. с кит. Ф. Ярлина; «Златовласка», пер. с чешек. К.Г. Паустовского; «Летучий корабль», пер. с укр. А. Нечаева; «Рапунцель» пер. с нем. Г. Петникова/ пер. и обработ. И. Архангельской.

#### Произведения поэтов и писателей России.

Поэзия. Аким Я.Л. «Жадина»; Барто А.Л. «Верёвочка», «Гуси-лебеди», «Есть такие мальчишки», «Мы не заметили жука» (1-2 стихотворения по выбору); Бородинская М. «Тетушка Луна»; Бунин И.А. «Первый снег»; Волкова Н.

«Воздушные замки»; Городецкий С.М. «Котёною»; Дядина Г. «Пуговичный городок»; Есенин С.А. «Берёза»; Заходер Б.В. «Моя Вообразия»; Маршак С.Я. «Пудель»; Мориц Ю.П. «Домик с трубой»; Мотковская Э.Э. «Какие бывают подарки»; Пивоварова И.М. «Сосчитать не могу»; Пушкин А.С. «У лукоморья дуб зелёный...» (отрывок из поэмы «Руслан и Людмила»), «Ель растёт перед дворцом...» (отрывок из «Сказки о царе Салтане...») (по выбору); Сеф Р.С.

«Бесконечные стихи»; Симбирская Ю. «Ехал дождь в командировку»; Степанов В.А. «Родные просторы»; Суриков И.З. «Белый снег пушистый», «Зима» (отрывок); Токмакова И.П. «Осенние листья»; Тютчев Ф.И. «Зима недаром злится...»; Усачев А. «Колыбельная книга», «К нам приходит Новый год»; Фет А.А. «Мама, глянь-ка из окошка...»; Цветаева М.И. «У кровати»; Чёрный С. «Волю»; Чуковский К.И.

«Ёлка»; Яснов М.Д. «Мирная считалка», «Жила-была семья», «Подарки для Елки. Зимняя книга» (по выбору).

Проза. Аксаков С.Т. «Сурка»; Алмазов Б.А. «Горбушка»; Баруздин С.А. «Берегите свои косы!», «Забракованный мишка» (по выбору); Бианки В.В. «Лесная газета» (2-3 рассказа по выбору); Гайдар А.П. «Чук и Гею», «Поход» (по выбору); Голявкин В.В. «И мы помогли», «Язык», «Как я помогал маме мыть пол», «Закутанный мальчик» (1-2 рассказа по выбору); Дмитриева В.И. «Малыш и Жучка»; Драгунский В.Ю. «Денискины рассказы» (1-2 рассказа по выбору); Москвина М.Л. «Кроха»; Носов Н.Н. «Живая шляпа», «Дружок», «На горке» (по выбору); Пантелеев Л. «Буква ТЫ»; Паустовский К.Г. «Кот-ворюга»; Погодин Р.П. «Книжка про Гришку» (1-2 рассказа по выбору); Пришвин М.М. «Глоток молока», «Беличья память», «Курица на столбах» (по выбору); Симбирская Ю. «Лапин»; Сладков Н.И. «Серьёзная птица», «Карлуха» (по выбору); Снегирёв Г.Я. «Про пингвинов» (1-2 рассказа по выбору); Толстой Л.Н. «Косточка», «Котёнок» (по выбору); Ушинский К.Д. «Четыре желания»; Фадеева О. «Фрося – ель обыкновенная»; Шим Э.Ю. «Петух и наседка», «Солнечная капля» (по выбору).

Литературные сказки. Александрова Т.И. «Домовёнок Кузька»; Бажов П.П. «Серебряное копытце»; Бианки В.В. «Сова», «Как муравьишка домой спешил», «Синичкин календарь», «Молодая ворона», «Хвосты», «Чей нос лучше?», «Чьи это ноги?», «Кто чем поёт?», «Лесные домишки», «Красная горка», «Кукушонок», «Где раки зимуют» (2-3 сказки по выбору); Даль В.И. «Старик-годовию»; Ершов П.П.

«Конёк-горбуною»; Заходер Б.В. «Серая Звёздочка»; Катаев В.П. «Цветик-Семицветик», «Дудочка и кувшинчик» (по выбору); Мамин-Сибиряк Д.Н. «Алёнушкины сказки» (1-2 сказки по выбору); Михайлов М.Л. «Два Мороза»; Носов Н.Н. «Бобик в гостях у Барбоса»; Петрушевская Л.С. «От тебя одни слёзы»; Пушкин А.С. «Сказка о царе Салтане, о сыне его славном и могучем богатыре князе Гвидоне Салтановиче и о прекрасной царевне лебедю», «Сказка о мёртвой царевне и о семи богатырях» (по выбору); Сапгир Г.Л. «Как лягушку продавали»; Телешов Н.Д. «Крупеничка»; Ушинский К.Д. «Слепая лошадь»; Чуковский К.И. «Доктор Айболит» (по мотивам романа Х. Лофтинга).

#### Произведения поэтов и писателей разных стран.

Поэзия. Бжехва Я. «На Горизонтских островах» (пер. с польск. Б.В. Заходера); Валек М. «Мудрецы» (пер. со словацк. Р.С. Сефа); Капутикян С.Б. «Моя бабушка» (пер. с армянск.

Т. Спендиаровой); Карем М. «Мирная считалка» (пер. с франц. В.Д. Берестова); Сиххад А. «Сад» (пер. с азербайдж. А. Ахундовой); Смит У.Д. «Про летающую корову» (пер. с англ. Б.В. Заходера); Фройденберг А. «Великан и мышь» (пер. с нем. Ю.И. Коринца); Чиарди Дж. «О том, у кого три глаза» (пер. с англ. Р.С. Сефа).

Литературные сказки. Сказки-повести (для длительного чтения).

Андерсен Г.Х. «Огниво» (пер. с датск. А. Ганзен), «Свинопас» (пер. с датск. А. Ганзен), «Дюймовочка» (пер. с датск. и пересказ А. Ганзен), «Гадкий утёнок» (пер. с датск. А. Ганзен, пересказ Т. Габбе и А. Любарской), «Новое платье короля» (пер. с датск. А. Ганзен), «Ромашка» (пер. с датск. А. Ганзен), «Дикие лебеди» (пер. с датск. А. Ганзен) (1-2 сказки по выбору); Киплинг Дж. Р. «Сказка о слонёнке» (пер. с англ. К.И. Чуковского), «Откуда у кита такая глотка» (пер. с англ. К.И. Чуковского, стихи в пер. С.Я. Маршака) (по выбору); Коллоди К. «Пиноккио. История деревянной куклы» (пер. с итал. Э.Г. Казакевича); Лагерлёф С. «Чудесное путешествие Нильса с дикими гусями» (в пересказе З.Задунайской и А. Любарской); Линдгрэн А. «Карлсон, который живёт на крыше, опять прилетел» (пер. со швед. Л.З. Лунгиной); Лофтинг Х. «Путешествия доктора Дулиттла» (пер. с англ. С. Мещерякова); Мили А.А. «Винни-Пух и все, все, все» (перевод с англ. Б.В. Заходера); Пройслер О. «Маленькая Баба-яга» (пер. с нем. Ю. Коринца),

«Маленькое привидение» (пер. с нем. Ю. Коринца); Родари Д. «Приключения Чипполино» (пер. с итал. З. Потаповой), «Сказки, у которых три конца» (пер. с итал. И.Г. Константиновой).

### **От 6 до 7 лет.**

Малые формы фольклора. Загадки, небылицы, дразнилки, считалки, пословицы, поговорки, заклички, народные песенки, прибаутки, скороговорки.

Русские народные сказки. «Василиса Прекрасная» (из сборника А.Н. Афанасьева); «Вежливый Кот-воркот» (обработ. М. Булатова); «Иван Царевич и Серый Волк» (обработ. А.Н. Толстого); «Зимовье зверей» (обработ. А.Н. Толстого); «Кощей Бессмертный» (2 вариант) (из сборника А.Н. Афанасьева); «Рифмы» (авторизованный пересказ Б.В. Шергина); «Семь Симеонов семь работников» (обработ. И.В. Карнауховой); «Солдатская загадка» (из сборника А.Н. Афанасьева); «У страха глаза велики» (обработ. О.И. Капицы); «Хвосты» (обработ. О.И. Капицы).

Былины. «Садко» (пересказ И.В. Карнауховой/ запись П.Н. Рыбникова); «Добрыня и Змей» (обработ. Н.П. Колпаковой/ пересказ И.В. Карнауховой); «Илья Муромец и Соловей-Разбойник» (обработ. А.Ф. Гильфердинга/ пересказ И.В. Карнауховой).

Сказки народов мира. «Айюга», нанайск., обработ. Д. Нагишкина; «Беляночка и Розочка», нем. из сказок Бр. Гримм, пересказ А.К. Покровской; «Самый красивый наряд на свете», пер. с япон. В. Марковой; «Голубая птица», туркм. обработ. А. Александровой и М. Туберовского; «Кот в сапогах» (пер. с франц. Т. Габбе), «Волшебница» (пер. с франц. И.С. Тургенева), «Мальчик с пальчик» (пер. с франц. Б.А. Дехтерёва), «Золушка» (пер. с франц. Т. Габбе) из сказок Перро Ш.

### Произведения поэтов и писателей России.

Поэзия. Аким Я.Л. «Мой верный чиж»; Бальмонт К.Д. «Снежинка»; Елагина Е.А. «Шинель», «Одуванчик», «Наш дедушка» (по выбору); Бунин И.А. «Листопад»; Владимиров Ю.Д. «Чудаки»; Гамзатов Р.Г. «Мой дедушка» (перевод с аварского языка Я. Козловского), Городецкий С.М. «Весенняя песенка»; Есенин С.А. «Поёт зима, аукает...»; «Пороша»; Жуковский В.А. «Жаворонок»; Левин В.А. «Зелёная история»;

Маршак С.Я. «Рассказ о неизвестном герое»; Маяковский В.В. «Эта книжечка моя, про моря и про маяк»; Моравская М.

«Апельсиновые корки»; Мотковская Э.Э. «Добежали до вечера», «Хитрые старушки»; Никитин И.С. «Встреча зимы»; Орлов В.Н. «Дом под крышей голубой»; Плячковский М.С. «Настоящий друг»; Пушкин А.С. «Зимний вечер», «Унылая пора! Очей очарование!...» («Осень»), «Зимнее утро» (по выбору); Рубцов Н.М. «Про зайца»; Сапгир Г.В. «Считалки», «Скороговорки», «Людоед и принцесса, или Всё наоборот» (по выбору); Серова Е.В. «Новогоднее»; Соловьёва П.С. «Подснежник»,

«Ночь и день»; Степанов В.А. «Что мы Родиной зовём?»; Токмакова И.П. «Мне грустно», «Куда в машинах снег везут» (по выбору); Тютчев Ф.И. «Чародейкою зимою...», «Весенняя гроза»; Успенский Э.Н. «Память»; Чёрный С. «На коньках», «Волшебник» (по выбору).

Проза. Алексеев С.П. «Первый ночной таран»; Бианки В.В. «Тайна ночного леса»; Воробьёв Е.З. «Обрывок провода»; Воскобойников В.М. «Когда Александр Пушкин был маленьким»; Житков Б.С. «Морские истории» (1-2 рассказа по выбору); Зощенко М.М. «Рассказы о Лёле и Миньке» (1-2 рассказа по выбору); Коваль Ю.И. «Русачок-травник», «Стожок», «Алый» (по выбору); Куприн А.И.

«Слон»; Мартынова К., Василиади О. «Ёлка, кот и Новый год»; Носов Н.Н. «Заплатка», «Огурцы», «Мишкина каша» (по выбору); Митяев А.В. «Мешок овсянки»; Погодин Р.П. «Жаба», «Шутка» (по выбору); Пришвин М.М. «Лисичкин хлеб», «Изобретатель» (по выбору); Ракитина Е. «Приключения новогодних игрушек», «Серёжию» (по выбору); Раскин А.Б. «Как папа был маленьким» (1-2 рассказа по выбору); Сладков Н.И. «Хитрющий зайчишка», «Синичка необыкновенная», «Почему ноябрь пегий» (по выбору); Соколов-Микитов И.С.

«Листопадничек»; Толстой Л.Н. «Филипок», «Лев и собачка», «Прыжок», «Акула», «Пожарные собаки» (1-2 рассказа по выбору); Фадеева О. «Мне письмо!»; Чаплина В.В. «Кинули»; Шим Э.Ю. «Хлеб растёт».

Литературные сказки. Гайдар А.П. «Сказка о Военной тайне, о Мальчише-Кибальчише и его твёрдом слове»; Гаршин В.М. «Лягушка-путешественница»; Козлов С.Г. «Как Ёжик с Медвежонком звёзды протирали»; Маршак С.Я. «Двенадцать месяцев»; Паустовский К.Г. «Тёплый хлеб», «Дремучий медведь» (по выбору); Ремизов А.М. «Гуси-лебеди», «Хлебный голос»; Скребицкий Г.А. «Всяк по-своему»; Соколов-Микитов И.С. «Соль Землю».

#### Произведения поэтов и писателей разных стран.

Поэзия. Брехт Б. «Зимний вечер через форточку» (пер. с нем. К. Орешина); Дриз О.О. «Как сделать утро волшебным» (пер. с евр. Т. Спендиаровой); Лир Э. «Лимерики» (пер. с англ. Г. Кружкова); Станчев Л. «Осенняя гамма» (пер. с болг. И.П. Токмаковой); Стивенсон Р.Л. «Вычитанные страны» (пер. с англ. Вл.Ф. Ходасевича).

Литературные сказки. Сказки-повести (для длительного чтения).

Андерсен Г.Х. «Оле-Лукойе» (пер. с датск. А. Ганзен), «Соловей» (пер. с датск. А. Ганзен, пересказ Т. Габбе и А. Любарской), «Стойкий оловянный солдатик» (пер. с датск. А. Ганзен, пересказ Т. Габбе и А. Любарской), «Снежная Королева» (пер. с датск. А. Ганзен), «Русалочка» (пер. с датск. А. Ганзен) (1-2 сказки по выбору); Гофман Э.Т.А. «Щелкунчик и мышинный Король» (пер. с нем. И. Татариновой); Киплинг Дж. Р. «Маугли» (пер. с англ. Н. Дарузес/И. Шустовой), «Кошка, которая гуляла сама по себе» (пер. с англ. К.И. Чуковского/Н. Дарузес); Кэрролл Л. «Алиса в стране чудес» (пер. с англ. Н. Демуровой, Г. Кружкова, А. Боченкова, стихи в пер.

С.Я. Маршака, Д. Орловской, О. Седаковой); Линдгрэн А. «Три повести о Малыше и Карлсоне» (пер. со шведск. Л.З. Лунгиной); Нурдквист С. «История о том, как Финдус потерялся, когда был маленьким»; Поттер Б. «Сказка про Джеммайму Нырнвлужу» (пер. с

англ. И.П. Токмаковой); Родарн Дж. «Путешествие Голубой Стрелы» (пер. с итал. Ю. Ермаченко); Топпелиус С. «Три ржаных колоска» (пер. со шведск. А. Любарской); Эме М. «Краски» (пер. с франц. И. Кузнецовой); Янесон Т. «Шляпа волшебника» (пер. со шведск. языка В.А. Смирнова/Л. Брауде).

### **Примерный перечень музыкальных произведений.**

#### **От 5 лет до 6 лет.**

Слушание. «Зима», муз. П. Чайковского, ел. А. Плещеева; «Осенняя песня», из цикла «Времена года» П. Чайковского; «Полька»; муз. Д. Львова-Компанейца, ел. З. Петровой; «Моя Россия», муз. Г. Струве, ел. Н. Соловьевой; «Детская полька», муз. М. Глинки; «Жаворонок», муз. М. Глинки; «Мотылек», муз. С. Майкапара; «Пляска птиц», «Колыбельная», муз. Н. Римского-Корсакова.

#### Пение.

Упражнения на развитие слуха и голоса. «Ворон», рус. нар. песня, обраб. Е. Тиличевой; «Андрей-воробей», рус. нар. песня, обр. Ю. Слонова; «Бубенчики», «Гармошка», муз. Е. Тиличевой; «Паровоз», «Барабан», муз. Е. Тиличевой, ел. Н. Найденовой.

Песни. «К нам гости пришли», муз. А. Александрова, ел. М. Ивенсен; «Огородная-хороводная», муз. Б. Можжевелова, ел. Н. Пассовой; «Голубые санки», муз. М. Иорданского, ел. М. Клоковой; «Гуси-гусенята», муз. А. Александрова, ел. Г. Бойко; «Рыбка», муз. М. Красева, ел. М. Клоковой.

#### Песенное творчество.

Произведения. «Колыбельная», рус. нар. песня; «Марш», муз. М. Красева; «Дили-дили! Бом! Бом!», укр. нар. песня, ел. Е. Макшанцевой; Потешки, дразнилки, считалки и другие рус. нар. попевки. Музыкально-ритмические движения.

Упражнения. «Шаг и бег», муз. Н. Надененко; «Плавные руки», муз. Р. Глиэра («Вальс», фрагмент); «Кто лучше скачет», муз. Т. Ломовой; «Росинки», муз. С. Майкапара.

Упражнения с предметами. «Упражнения с мячами», муз. Т. Ломовой; «Вальс», муз. Ф. Бургмюллера.

Этюды. «Тихий танец» (тема из вариаций), муз. В. Моцарта.

Танцы и пляски. «Дружные пары», муз. И. Штрауса («Полька»);

«Приглашение», рус. нар. мелодия «Лен», обраб. М. Раухвергера; «Круговая пляска», рус. нар. мелодия, обр. С. Разоренова.

Характерные танцы. «Матрешки», муз. Б. Мокроусова; «Пляска Петрушею», «Танец Снегурочки и снежиною», муз. Р. Глиэра.

Хороводы. «Урожайная», муз. А. Филиппенко, ел. О. Волгиной; «Новогодняя хороводная», муз. С. Шайдар; «Пошла млада за водой», рус. нар. песня, обраб. В. Агафонникова.

#### Музыкальные игры.

Игры. «Не выпустим», муз. Т. Ломовой; «Будь ловким!», муз. Н. Ладухина; «Ищи игрушку», «Найди себе пару», латв. нар. мелодия, обраб. Т. Попатенко.

Игры с пением. «Колпачою», «Ворон», рус. нар. песни; «Заинька», рус. нар. песня, обраб. Н. Римского-Корсакова; «Как на тоненький ледок», рус. нар. песня, обраб. А. Рубца.

#### Музыкально-дидактические игры.

Развитие звуковысотного слуха. «Музыкальное лото», «Ступеньки», «Где мои детки?», «Мама и детки». Развитие чувства ритма. «Определи по ритму», «Ритмические полоски», «Учись танцевать», «Ищи».

Развитие тембрового слуха. «На чем играю?», «Музыкальные загадки», «Музыкальный домик».

Развитие диатонического слуха. «Громко, тихо запоем», «Звенящие

колокольчики».

Развитие восприятия музыки и музыкальной памяти. «Будь внимательным», «Буратино», «Музыкальный магазин», «Времена года», «Наши песни».

Инсценировки и музыкальные спектакли. «Где был, Иванушка?», рус. нар. мелодия, обраб. М. Иорданского; «Моя любимая кукла», автор Т. Коренева; «Полянка» (музыкальная играсказка), муз. Т. Вилькорейской.

Развитие танцевально-игрового творчества «Я поля, поля лук», муз. Е. Тиличевой; «Вальс кошки», муз. В. Золотарева; «Гори, гори ясно!», рус. нар. мелодия, обраб. Р. Рустомова; «А я по лугу», рус. нар. мелодия, обраб. Т. Смирновой.

Игра на детских музыкальных инструментах. «Дон-дон», рус. нар. песня, обраб. Р. Рустомова; «Гори, гори ясно!», рус. нар. мелодия; «Часики», муз. С. Вольфензона.

### **От 6 лет до 7 лет.**

Слушание. «Колыбельная», муз. В. Моцарта; «Осень» (из цикла «Времена года» А. Вивальди); «Октябрь» (из цикла «Времена года» П. Чайковского); «Детская полька», муз. М. Глинки; «Море», «Белка», муз. Н. Римского-Корсакова (из оперы «Сказка о царе Салтане»); «Итальянская полька», муз. С. Рахманинова; «Танец с саблями», муз. А. Хачатуряна; «Пляска птиц», муз. Н. Римского-Корсакова (из оперы «Снегурочка»); «Рассвет на Москве-реке», муз. М. Мусоргского (вступление к опере «Хованщина»).

Пение.

Упражнения на развитие слуха и голоса. «БубенчикИ>>, «Наш дом», «Дудка», «Кукушечка», муз. Е. Тиличевой, ел. М. Долинова; «В школу», муз. Е. Тиличевой, ел. М. Долинова; «Котя-котою», «Колыбельная», «Горошина», муз. В. Карасевой; «Качели», муз. Е. Тиличевой, ел. М. Долинова.

Песни. «Листопад», муз. Т. Попатенко, ел. Е. Авдиенко; «Здравствуй, Родина моя!», муз. Ю. Чичкова, ел. К. Ибряева; «Зимняя песенка», муз. М. Красева, ел. С. Выше-славцевой; «Ёлка», муз. Е. Тиличевой, ел. Е. Шмановой; ел. З. Петровой; «Самая хорошая», муз. В. Иванникова, ел. О. Фадеевой; «Хорошо у нас в саду», муз. В. Герчик, ел. А. Пришельца; «Новогодний хоровод», муз. Т. Попатенко; «Новогодняя хороводная», муз. С. Шнайдера; «Песенка про бабушку», муз. М. Парцхаладзе; «До свиданья, детский сад», муз. Ю. Слонова, ел. В. Малкова; «Мы теперь ученики», муз. Г. Струве; «Праздник Победы», муз. М. Парцхаладзе; «Песня о Москве», муз. Г. Свиридова.

Песенное творчество. «Веселая песенка», муз. Г. Струве, ел. В. Викторова; «Плясовая», муз. Т. Ломовой; «Весной», муз. Г. Зингера.

Музыкально-ритмические движения

Упражнения. «Марш», муз. М. Робера; «Бег», «Цветные флажки», муз. Е. Тиличевой; «Кто лучше скачет?», «Шагают девочки и мальчики», муз. В. Золотарева; поднимай и скрещивай флажки («Этюд», муз. К. Гуритта); полоскать платочки: «Ой, утушка луговая», рус. нар. мелодия, обраб. Т. Ломовой; «Упражнение с кубиками», муз. С. Соснина.

Этюды. «Медведи пляшут», муз. М. Красева; Показывай направление («Марш», муз. Д. Кабалевского); каждая пара пляшет по-своему («Ах ты, береза», рус. нар. мелодия); «Попрыгунья», «Лягушки и аисты», муз. В. Витлина.

Танцы и пляски. «Задорный танец», муз. В. Золотарева; «Полька», муз. В. Косенко; «Вальс», муз. Е. Макарова; «Яблочко», муз. Р. Глиэра (из балета «Красный мак»); «Прялица», рус. нар. мелодия, обраб. Т. Ломовой; «Сударушка», рус. нар. мелодия, обраб. Слонова.

Характерные танцы. «Танец снежинок», муз. А. Жилина; «Выход к пляске медвежат», муз. М. Красева; «Матрешки», муз. Слонова, ел. Л. Некрасовой.

Хороводы. «Выйду ль я на реченьку», рус. нар. песня, обраб. В. Иванникова;



«На горе-то калина», рус. нар. мелодия, обраб. А. Новикова.

Музыкальные игры.

Игры. Кот и мыши», муз. Т. Ломовой; «Кто скорей?», муз. М. Шварца; «Игра с погремушками», муз. Ф. Шуберта «Экоссез»; «Поездка», «Пастух и козлята», рус. нар. песня, обраб. В. Трутовского.

Игры с пением. «Плетень», рус. нар. мелодия «Сеяли девушки», обр. И. Кишко; «Узнай по голосу», муз. В. Ребикова («Пьеса»); «Теремок», рус. нар. песня; «Метелица», «Ой, вставала я ранешенько», рус. нар. песни; «Ищи», муз. Т. Ломовой; «Со вьюном я хожу», рус. нар. песня, обраб. А. Гречанинова; «Савка и Гришка», белорус. нар. песня.

Музыкально-дидактические игры.

Развитие звуковысотного слуха. «Три поросенка», «Подумай, отгадай»,

«Звуки разные бывают», «Веселые Петрушки».

Развитие чувства ритма. «Прогулка в парю», «Выполни задание», «Определи по ритму». Развитие тембрового слуха. «Угадай, на чем играю», «Рассказ музыкального инструмента», «Музыкальный домино».

Развитие диатонического слуха. «Громко-тихо запоем», «Звенящие

КОЛОКОЛЬЧИКИ, ИЩИ».

Развитие восприятия музыки. «На лугу», «Песня – танец – марш», «Времена года», «Наши любимые произведения».

Развитие музыкальной памяти. «Назови композитора», «Угадай песню»,

«Повтори мелодию», «Узнай произведение».

Инсценировки и музыкальные спектакли. «Как у наших у ворот», рус. нар. мелодия, обр. В. Агафонникова; «Как на тоненький ледок», рус. нар. песня; «На зеленом лугу», рус. нар. мелодия; «Заинька, выходи», рус. нар. песня, обраб. Е. Тиличевой; «Золушка», авт. Т. Коренева, «Муха-цокотуха» (опера-игра по мотивам сказки К. Чуковского), муз. М. Красева.

Развитие танцевально-игрового творчества. «Полька», муз. Чичкова;

«Хожу я по улице», рус. нар. песня, обраб. А. Б. Дюбюк; «Зимний праздник», муз. М. Старокадомского; «Вальс», муз. Е. Макарова; «Тачанка», муз. К. Листова; «Два петуха», муз. С. Разоренова; «Вышли куклы танцевать», муз. В. Витлина; «Полька», латв. нар. мелодия, обраб. А. Жилинского; «Русский перепляс», рус. нар. песня, обраб. К. Волкова.

Игра на детских музыкальных инструментах. «Бубенчики», «Гармошка», муз. Е. Тиличевой, ел. М. Долинова; «Наш оркестр», муз. Е. Тиличевой, ел. Ю. Островского «На зеленом лугу», «Во саду ли, в огороде», «Сорока-сорока», рус. нар. мелодии; «Белка» (отрывок из оперы «Сказка о царе Салтане», муз. Н. Римского-Корсакова); «Я на горку шла», «Во поле береза стояла», рус. нар. песни; «К нам гости пришли», муз. А. Александрова; «Вальс», муз. Е. Тиличевой.

## Примерный перечень произведений изобразительного искусства.

### От 5 до 6 лет.

Иллюстрации, репродукции картин: Ф.А. Васильев «Перед дождем»; И.Е. Репин «Осенний букет»; А.А. Пластов «Первый снег»; И.Э. Грабарь

«Февральская лазурь»; Б.М. Кустодиев «Масленица»; Ф.В. Сычков «Катание с горы зимой»; И.И. Левитан «Березовая роща», «Зимой в лесу»; Т.Н. Яблонская «Весна»; В.Т. Тимофеев «Девочка с ягодами»; И.И. Машков «Натюрморт. Фрукты на блюде»; Ф.П. Толстой «Букет цветов, бабочка и птичка»; И.Е. Репин «Стрекоза»; В.М. Васнецов «Ковер-самолет».

Иллюстрации к книгам: И.Я. Билибин «Сестрица Алёнушка и братец Иванушка», «Царевна-лягушка», «Василиса Прекрасная».

#### **От 6 до 7 лет.**

Иллюстрации, репродукции картин: И.И. Левитан «Золотая осень», «Осенний день. Сокольники», «Стога», «Март», «Весна. Большая вода»; В.М. Васнецов «Аленушка», «Богатырю», «Иван – царевич на Сером волке», «Гуслияры»; Ф.А.

Васильев «Перед дождем»; В.Д. Поленов «Золотая осень»; И.Ф. Хруцкий «Цветы и плоды»;

И.И. Шишкин, К.А. Савицкий «Утро в сосновом лесу», И.И. Шишкин «Рожь»; А.И. Куинджи «Березовая роща»; А.А. Пластов «Летом», «Сенокос»; И.С. Остроухов «Золотая осень», З.Е. Серебрякова «За завтраком»; В.А. Серов «Девочка с персиками»; А.С. Степанов «Катание на Масленицу»; И.Э. Грабарь «Зимнее утро»; Ю.Кугач «Накануне праздника»; А.К. Саврасов «Грачи прилетели», «Ранняя весна»; К.Ф. Юон «Мартовское солнце»; К.С. Петров – Водкин «Утренний натюрморт»; К.Е. Маковский «Дети, бегущие от грозы», «Портрет детей художника»; И.И. Ершов

«Ксения читает сказки куклам»; М.А. Врубель «Царевна-Лебеды».

Иллюстрации к книгам: И.Я. Билибин «Марья Моревню», «Сказка о царе Салтане», «Сказке о рыбаке и рыбке»; Л.В. Владимирский к книге А.Н. Толстой «Приключения Буратино, или Золотой ключик»; Е.М. Рачев «Терем-теремок».

### **3.4. Организация режима пребывания детей в образовательной организации**

*Ежедневная организации жизни и деятельности детей* осуществляется с учетом:

- построения образовательного процесса на адекватных возрасту формах работы с детьми: основной формой работы с детьми дошкольного возраста и ведущим видом деятельности для них является игра;
- решения программных образовательных задач в совместной деятельности взрослого и детей и самостоятельной деятельности детей не только в рамках непосредственно образовательной деятельности, но и при проведении режимных моментов в соответствии со спецификой дошкольного образования.

*Организация режима дня.*

При проведении режимных процессов МДОУ придерживается следующих **правил**:

- Полное и своевременное удовлетворение всех органических потребностей детей (в сне, питании).
- Тщательный гигиенический уход, обеспечение чистоты тела, одежды, постели.
- Привлечение детей к посильному участию в режимных процессах; поощрение самостоятельности и активности.
- Формирование культурно-гигиенических навыков.
- Эмоциональное общение в ходе выполнения режимных процессов.
- Учет потребностей детей, индивидуальных особенностей каждого ребенка.
- Спокойный и доброжелательный тон обращения, бережное отношение к ребенку, устранение долгих ожиданий, так как аппетит и сон малышей прямо зависят от состояния их нервной системы.

Основные *принципы* построения режима дня:

- Режим дня выполняется на протяжении всего периода воспитания детей в дошкольном учреждении, сохраняя последовательность, постоянство и постепенность.

- Соответствие правильности построения режима дня возрастным психофизиологическим особенностям дошкольника. Поэтому в ДОУ для каждой возрастной группы определен свой режим дня. В детском саду выделяют следующее возрастное деление детей по группам: организация режима дня проводится с учетом теплого и холодного периода года.

### Особенности организации режимных моментов

При осуществлении режимных моментов необходимо учитывать индивидуальные особенности детей (длительность сна, вкусовые предпочтения, темп деятельности и т. д.). Чем ближе к индивидуальным особенностям ребенка режим детского сада, тем комфортнее он себя чувствует, тем лучше его настроение и выше активность.

**Прием пищи.** Если позволяют условия, то следует давать детям право выбора хотя бы из двух блюд. В этом случае они едят более охотно.

Важно помнить, что дети едят с разной скоростью, поэтому надо дать им возможность принимать пищу в своем темпе.

Недопустимо, чтобы дети сидели за столом в ожидании еды или после ее приема — это способствует утомлению.

**Прогулка.** Прогулка является надежным средством укрепления здоровья детей и профилактики утомления. На прогулке они могут удовлетворить свою потребность в двигательной активности (в самостоятельных и организованных подвижных, спортивных играх и упражнениях).

Недопустимо сокращать время прогулок; воспитатель должен обеспечить достаточное пребывание детей на свежем в соответствии с режимом дня.

Продолжительность прогулки во многом зависит от ее организации.

Процесс одевания и раздевания нередко затягивается, особенно в холодное время года. Правильно сформированные навыки самообслуживания, умение аккуратно складывать одежду в определенном порядке, ожидание интересной прогулки — все это помогает детям собираться быстрее и позволяет дольше находиться на свежем воздухе.

В зависимости от погоды в режиме дня возможны изменения. При неблагоприятных погодных условиях воспитанники имеют возможность дополнительно, смотреть фильмы, продолжать работу по проектной деятельности совместно с воспитателем и самостоятельно. Зимний сад - наблюдения за живыми объектами, уход за комнатными растениями; игры малой подвижности; игры на внимание.

Музыкальный зал – прослушивание музыки, песен; игры средней и малой подвижности, игры – хороводы, танцы.

Физкультурный зал – игры разной подвижности, спортивные игры, упражнения на закрепление основных движений.

**Ежедневное чтение.** В режиме дня для целесообразно выделить постоянное время ежедневного чтения детям. Читать следует не только художественную литературу, но и познавательные книги, детские иллюстрированные энциклопедии, рассказы для детей по истории и культуре родной страны и зарубежных стран. Чтение книг и обсуждение прочитанного помогает на примере литературных героев воспитывать в детях социально-нравственные качества, избегая нудных и бесполезных поучений и нотаций. При этом нельзя превращать чтение в занятие — у ребенка всегда должен быть выбор: слушать или заниматься своими делами.

Задача педагога — сделать процесс чтения увлекательным и интересным для всех детей.

**Дневной сон.** Правильное чередование сна и бодрствования способствует нормальной психической деятельности, особенно в дошкольном возрасте. Быстрому засыпанию и глубокому сну способствуют разнообразная активная деятельность детей во время бодрствования; спокойные занятия, снимающие перевозбуждение, перед отходом ко сну. В помещении, где спят дети, следует создать спокойную, тихую обстановку.

Постоянный приток свежего воздуха в спальное помещение также способствует спокойному и глубокому сну.

**Физкультурно-оздоровительная работа.** В дошкольной организации необходимо проводить постоянную работу по укреплению здоровья детей, закаливанию организма и совершенствованию его функций.

Под руководством медицинского персонала следует осуществлять комплекс закаливающих процедур с использованием природных факторов: воздуха, солнца, воды, с учетом состояния здоровья детей и местных условий. При проведении закаливающих мероприятий нужно осуществлять дифференцированный подход к детям, учитывая их индивидуальные возможности.

По решению администрации, медицинского персонала дошкольного учреждения и родителей необходимо проводить специальные закаливающие процедуры (например, сауна с контрастным обливанием и прочее).

Важно обращать внимание на выработку у детей правильной осанки. В помещении следует обеспечивать оптимальный температурный режим, регулярное проветривание; приучать детей находиться в помещении в облегченной одежде.

Необходимо обеспечивать пребывание детей на воздухе в соответствии с режимом дня.

Важно обеспечивать оптимальный двигательный режим — рациональное сочетание различных видов занятий и форм двигательной активности, в котором общая продолжительность двигательной активности составляет не менее 60% от всего времени бодрствования.

Следует поощрять участие детей в совместных подвижных играх и физических упражнениях на прогулке. Развивать инициативу детей в организации самостоятельных подвижных и спортивных игр и упражнений, поощрять самостоятельное использование детьми имеющегося физкультурного и спортивно-игрового оборудования. Воспитывать интерес к физическим упражнениям, учить пользоваться физкультурным оборудованием вне занятий (в свободное время).

Ежедневно следует проводить с желающими детьми утреннюю гимнастику. В процессе образовательной деятельности, требующей высокой умственной нагрузки, и в середине времени, отведенного на непрерывную образовательную деятельность, рекомендуется проводить физкультминутку длительностью 1–3 минуты.

### РЕЖИМ ДНЯ ХОЛОДНЫЙ ПЕРИОД ГОДА (сентябрь-май)

Режимные моменты	Время	Время
	в режиме дня	в режиме дня
	4-6 лет	6-7 лет
Прием детей, осмотр, игровая деятельность, самостоятельная деятельность, индивидуальная работа, взаимодействие с родителями	7.00 – 8.00	7.00 – 7.50
Утренняя гимнастика	8.00 – 8.10	7.50 – 8.00
Подготовка к завтраку, завтрак (образовательная деятельность в режимных моментах)	8.10 – 8.50	8.00 – 8.40
Самостоятельная деятельность детей в центрах развития	8.50-09.00	8.40-09.00
Образовательная деятельность в группе/непрерывная образовательная организованная деятельность, или ситуации общения воспитателя с детьми	09.00-09.20 (20-25)	09.00-09.30
Самостоятельная деятельность детей в центрах развития	09.20 - 09.45	09.30 - 09.40
Образовательная деятельность в группе/непрерывная образовательная организованная деятельность, или ситуации общения воспитателя с детьми	09.45– 10.05	09.40 – 10.10
Второй завтрак	10.05 – 10.10	10.10 -10.20
Образовательная деятельность в группе/непрерывная образовательная организованная деятельность, или ситуации общения воспитателя с детьми	-	10.20 – 10.50

Подготовка к прогулке. 1 Прогулка. (организация видов детской деятельности по теме дня: индивидуальная работа, самостоятельная деятельность)	10.10– 11.50	10.50 – 12.15	
Возвращение с прогулки, игры, подготовка к обеду.	11.50 – 12.10	12.15 – 12.30	
Обед (образовательная деятельность в режимных моментах, самостоятельная деятельность)	12.10 – 12.30	12.20 – 12.40	
Подготовка ко сну (образовательная деятельность в режимных моментах) Сон.	12.30 – 15.00	12.40 – 15.10	
Постепенный подъем, гимнастика после дневного сна, воздушные, водные процедуры	15.00 – 15.25	15.10 - 15.25	
Полдник (образовательная деятельность в режимных моментах)	15.25 – 15.40	15.25 – 15.40	
Самостоятельная, совместная, кружковая деятельность, игры /НОД или ситуации общения воспитателя с детьми. Самостоятельная деятельность по интересам, игры, индивидуальная работа.	15.40–16.30	15.40–16.30	
Подготовка к прогулке. Прогулка 2 (организация видов детской деятельности по теме дня, индивидуальная работа, самостоятельная деятельность)	16.30– 18.00	16.30 – 18.00	
Возвращение с прогулки. Подготовка к ужину.	18.00 – 18.30	18.00 – 18.30	
Ужин (образовательная деятельность в режимных моментах) уход домой.	18.30 – 19.00	18.30 – 19.00	
Общий подсчет времени	НОД	40 мин. в день	90 мин в день
	Прогулка	3 ч.	3 ч.
	Дневной сон	2 ч. 30 мин.	2 ч. 30 мин

**РЕЖИМ ДНЯ ТЕПЛЫЙ ПЕРИОД ГОДА (июнь – август)  
Средняя (смешанная) группа**

Режимные моменты	Время в режиме дня	Длительность
<b>4-7 лет</b>		
Прием детей на воздухе, осмотр, игровая деятельность, самостоятельная деятельность, индивидуальная работа, взаимодействие с родителями Утренняя гимнастика на улице (по погоде)	<b>7.00 – 8.10</b>	<b>1ч. 10 мин.</b>
Дежурство, подготовка к завтраку, завтрак (образовательная деятельность в режимных моментах)	<b>8.10 – 8.40</b>	<b>30 мин.</b>
Самостоятельная деятельность в центрах развития (в соответствии с циклограммой), подготовка к НОД	<b>8.40– 09.00</b>	<b>20 мин.</b>
НОД - образовательные ситуации на игровой основе (общий период длительности, включая динамические паузы), самостоятельная деятельность в центрах развития	<b>9.00 – 9.20</b>	<b>20 мин.</b>
Подготовка к прогулке (образовательная деятельность в режимных моментах) Прогулка 1 (организация видов детской деятельности по теме дня, индивидуальная работа, самостоятельная деятельность)	<b>9.20. - 12.00</b>	<b>2 ч. 40 мин</b>
Возвращение с прогулки, игры, подготовка к обеду, обед (образовательная деятельность в режимных моментах)	<b>15.00 – 12.35</b>	<b>35 мин.</b>

Подготовка ко сну (образовательная деятельность в режимных моментах). Сон	<b>12.35 – 15.00</b>	<b>2 ч. 25 мин.</b>
Постепенный подъем, гимнастика после дневного сна, воздушные, водные процедуры	<b>15.00 – 15.20</b>	<b>20 мин.</b>
Полдник (образовательная деятельность в режимных моментах)	<b>15.20 – 15.35</b>	<b>15 мин.</b>
Подготовка к прогулке (образовательная деятельность в режимных моментах) Прогулка 2 (организация видов детской деятельности по теме дня, индивидуальная работа, самостоятельная деятельность)	<b>15.35 – 17.45</b>	<b>2 ч. 10 мин.</b>
Возвращение с прогулки, подготовка к ужину, ужин (образовательная деятельность в режимных моментах)	<b>17.45 – 18.15</b>	<b>30 мин.</b>
Игры, самостоятельная деятельность по интересам, индивидуальная работа, уход домой	<b>18.15 – 19.00</b>	<b>45 мин.</b>
<b>Общий подсчет времени</b>	НОД	<b>20 мин. в день</b>
	Прогулка	<b>4 ч. 50 мин.</b>
	Дневной сон	<b>2 ч. 25 мин.</b>

**МОДЕЛЬ ДВИГАТЕЛЬНОГО РЕЖИМА**  
средняя группа

<b>Двигательный режим</b>	<b>Алгоритм проведения</b>	<b>Длительность</b>	<b>Примечание</b>
Утренняя гимнастика	ежедневно	6-8 мин	Кол-во ОРУ: 3-4 (повторы 4-5 раз) Комплекс составляется на 2 недели. Формы проведения: традиционные, игровое, сюжетно-игровое
Основная образовательная деятельность (ООД) по музыке	2 раза в неделю		
Основная образовательная деятельность (ООД) по физической культуре	3 раза в неделю	20 мин вводная ч.- 2- мин основная. ч.-16-17 м. заключительная ч.- 1-2 мин.	Кол-во ОРУ: 4-5 (повторы 4-5 раз), Кол-во О.Д.: 2-3 (одно новое), Формы проведения ООД: традиционные, игровое, по единому игровому сюжету
Физкультминутка	По необходимости	1,5-3 мин	Комплекс состоит из 3-5 упражнений Комплексы подбираются с учетом характера предшествующей ООД.
Подвижные игры на прогулке, в режимные моменты	ежедневно	10 -15 мин	2-3 игры разной подвижности

Спортивные игры	1 раз в неделю		В соответствии с программой и временем года
Целевые прогулки по территории и вне территории д/с	1 раз в неделю	15 мин	По плану воспитательно-образовательной работы
Развитие движений на прогулке и в режимные моменты	ежедневно	10-15 мин	по результатам ООД по физической культуре, по группам здоровья
Физкультурный досуг	1 раз в месяц	20 мин.	3-я неделя месяца
Неделя здоровья	2 раза в год: апрель		2-я неделя месяца
День здоровья	1 раз в квартал	В течение дня	Ноябрь, февраль, май. 1-я неделя месяца
Гимнастика после сна	ежедневно	10 -15мин	После сна
Дыхательная гимнастика	ежедневно	1-2 упр.	Используется при проведении утренней и бодрящей гимнастики после сна, ООД по физической культуре, в индивидуальной работе с детьми.
Инд. раб. с детьми по развитию движений	ежедневно	5-10 мин	Утром и вечером, на прогулке
Самостоятельная деятельность детей	ежедневно	5-10 мин.	В течение дня
Динамическая пауза	По необходимости	5-10 мин	Вместо вечерней прогулки
Физкультурный праздник	2 раза в год	45 мин	Зимний и летний
Игры с движениями и словами	ежедневно	5-10 мин	Утром и вечером перед проведением режимных моментов, на прогулке

**МОДЕЛЬ ДВИГАТЕЛЬНОГО РЕЖИМА  
подготовительная (смешанная) группа**

Двигательный режим	Алгоритм проведения	Длительность	Примечание
Утренняя гимнастика	ежедневно	10-12 мин	Кол-во ОРУ: 8-10 (повторы 5-6 раз) Комплекс составляется на 2 недели. Формы проведения занятий: традиционные, игровое, сюжетно-игровое
Основная образовательная деятельность (ООД) по музыке	2 раза в неделю		
Основная образовательная деятельность (ООД) по физической культуре	3 раза в неделю	30 мин вводн.ч – 3-5 мин. Основная ч. – 21- 26 м. Заключительная ч. – 3-4 мин.	Кол-во ОРУ: 4-5 (повторы 4-5 раз), Кол-во О.Д.: 2-3 (одно новое), Формы проведения занятий: традиционные, игровое, по единому игровому сюжету
Физкультминутка	По необходимости	1-3 мин	Комплекс состоит из 3-5 упражнений Комплексы подбираются с учетом характера предшествующих предшествующей ООД.

Подвижные игры на прогулке, в режимные моменты	ежедневно	10 -15 мин	2-3 игры разной подвижности
Спортивные игры	1 раз в неделю		В соответствии с программой и временем года
Целевые прогулки по территории и вне территории д/с	1 раз в неделю	15 мин	По плану воспитательно-образовательной работы
Развитие движений на прогулке и в режимные моменты	ежедневно	10-15 мин	по результатам физкультурных занятий, по группам здоровья
Физкультурный досуг	1 раз в неделю	30 мин.	4-я неделя месяца
Неделя здоровья	1 раз в год апрель		2-я неделя месяца
День здоровья	1 раз в квартал	В течение дня	Ноябрь, февраль, май. 1-я неделя месяца
Гимнастика после сна	ежедневно	15 мин	После сна
Дыхательная гимнастика	ежедневно	1-2 упр.	Используется при проведении утренней и бодрящей гимнастики после сна, ООД по физической культуре, в индивидуальной работе с детьми.
Инд. раб. с детьми по развитию движений	ежедневно	5-10 мин	Утром и вечером, на прогулке
Самостоятельная деятельность детей	ежедневно		
Динамическая пауза	По необходимости	5-10 мин.	Вместо вечерней прогулки
Физкультурный праздник	2 раза в год	1 час	Зимний и летний
Игры с движениями и словами	ежедневно	5-10 мин	Утром и вечером перед проведением режимных моментов, на прогулке

### 3.5. Расписание непрерывной образовательной деятельности (НОД)

**Расписание непрерывной образовательной деятельности (НОД)  
в подготовительной (смешанной) группе «Звездочки»  
2024-2025 учебный год**

День недели	Образовательная область (ОО)//НОД	Образовательная область (ОО)//НОД
	5-6 г.	6-7 г.



Понедельник	<p>1. <b>Речевое</b> развитие</p> <ul style="list-style-type: none"> <li>• Перерыв между занятиями</li> </ul> <p>2. <b>Физическое развитие (физическая культура)</b></p>	<p>1. <b>Речевое</b> развитие</p> <ul style="list-style-type: none"> <li>• Перерыв между занятиями</li> </ul> <p>2. <b>Художественно-эстетическое развитие (конструирование 1,2,3 неделя//, мир искусства 4 неделя)</b></p> <ul style="list-style-type: none"> <li>• Перерыв между занятиями</li> </ul> <p>3. <b>Физическое развитие (физическая культура)</b></p>
Вторник	<p>1. <b>Познавательное развитие (математика)</b></p> <ul style="list-style-type: none"> <li>• Перерыв между занятиями</li> </ul> <p>2. <b>Художественно-эстетическое развитие (музыка)</b></p> <p><b>2 половина дня</b></p> <p>Художественно-эстетическое развитие (<b>рисование 1-3 + конструирование 4 неделя</b>)</p>	<p>1. <b>Познавательное развитие (математика)</b></p> <ul style="list-style-type: none"> <li>• Перерыв между занятиями</li> </ul> <p>2. <b>Художественно-эстетическое развитие (рисование)</b></p> <ul style="list-style-type: none"> <li>• Перерыв между занятиями</li> </ul> <p>3. <b>Художественно-эстетическое развитие (музыка)</b></p>
Среда	<p>1. <b>Речевое</b> развитие (обучение грамоте)</p> <ul style="list-style-type: none"> <li>• Перерыв между занятиями</li> </ul> <p>2. <b>Физическое развитие (физическая культура)</b></p>	<p>1. <b>Речевое</b> развитие (обучение грамоте)</p> <ul style="list-style-type: none"> <li>• Перерыв между занятиями</li> </ul> <p>2. <b>Познавательное развитие (математика) 1-3 недели// финансовая грамотность 4 неделя</b></p> <ul style="list-style-type: none"> <li>• Перерыв между занятиями</li> </ul> <p>3. <b>Физическое развитие (физическая культура)</b></p>
Четверг	<p>1. <b>Познавательное развитие (познание объектов живой и неживой природы 1,2 неделя// экспериментирование 3,4 неделя)</b></p> <ul style="list-style-type: none"> <li>• Перерыв между занятиями</li> </ul> <p>2. <b>Художественно-эстетическое развитие (музыка)</b></p> <p><b>2 половина дня</b></p> <p>Художественно-эстетическое развитие (<b>лепка – 1,2 неделя; аппликация – 3,4 неделя</b>)</p>	<p>1. <b>Познавательное развитие (познание объектов живой и неживой природы 1,2 неделя// экспериментирование 3,4 неделя)</b></p> <ul style="list-style-type: none"> <li>• Перерыв между занятиями</li> </ul> <p>2. <b>Художественно-эстетическое развитие (лепка – 1,2 неделя; аппликация – 3,4 неделя)</b></p> <ul style="list-style-type: none"> <li>• Перерыв между занятиями</li> </ul> <p>3. <b>Художественно-эстетическое развитие (музыка)</b></p>
Пятница	<p>1. <b>Речевое</b> развитие 1,2 неделя// Речевое развитие (<b>чтение художественной литературы 3,4 неделя</b>)</p> <ul style="list-style-type: none"> <li>• Перерыв между занятиями</li> </ul> <p>2. <b>Физическое развитие (физическая культура на воздухе)</b></p> <p><b>2 половина дня</b></p> <p>Социально-коммуникативное развитие (<b>предметное окружение, соц. объекты: поселок и страна, //Социокультурные истоки //труд.//безопасное поведение</b>) 1,2,3,4неделя</p>	<p>1. <b>Речевое</b> развитие 1,2 неделя// Речевое развитие (<b>чтение художественной литературы 3,4 неделя</b>)</p> <ul style="list-style-type: none"> <li>• Перерыв между занятиями</li> </ul> <p>2. <b>Социально-коммуникативное развитие (предметное окружение, соц. объекты: поселок, страна//мир взрослых и детей, семья //, труд //безопасное поведение 1,2,3,4неделя)</b></p> <ul style="list-style-type: none"> <li>• Перерыв между занятиями</li> </ul> <p>3. <b>Физическое развитие (физическая культура на воздухе)</b></p>

Итого:	13 образовательных ситуаций длительно- стью 25 мин. Между занятиями перерыв 10 мин.	15 образовательных ситуаций длительно- стью 30 мин. Между занятиями перерыв 10 мин.
--------	-------------------------------------------------------------------------------------------	-------------------------------------------------------------------------------------------

### **3.6. Проектирование образовательной деятельности в соответствии с контингентом воспитанников их индивидуальными и возрастными особенностями**

При организации воспитательно-образовательного процесса необходимо обеспечить единство воспитательных, развивающих и обучающих целей и задач, при этом следует решать поставленные цели и задачи, избегая перегрузки детей, на необходимом и достаточном материале, максимально приближаясь к разумному «минимуму».

Построение образовательного процесса на комплексно-тематическом принципе с учетом интеграции образовательных областей дает возможность достичь этой цели.

Построение всего образовательного процесса вокруг одной центральной темы дает большие возможности для развития детей. Темы помогают организовать информацию оптимальным способом. У дошкольников появляются многочисленные возможности для практики, экспериментирования, развития основных навыков, понятийного мышления.

Выделение основной темы периода не означает, что абсолютно вся деятельность детей должна быть посвящена этой теме. Цель введения основной темы периода — интегрировать образовательную деятельность и избежать неоправданного дробления детской деятельности по образовательным областям.

Введение похожих тем в различных возрастных группах обеспечивает достижение единства образовательных целей и преемственности в детском развитии на протяжении всего дошкольного возраста, органичное развитие детей в соответствии с их индивидуальными возможностями.

Тематический принцип построения образовательного процесса позволяет органично вводить региональные и культурные компоненты, учитывать специфику дошкольного учреждения.

Одной теме следует уделять не менее одной недели. Оптимальный период — 2–3 недели. Тема должна быть отражена в подборе материалов, находящихся в группе и центрах (уголках) развития. В тематике недель учтены темы отражающие региональный компонент, с целью реализации региональной программы экологического образования дошкольников.

**Комплексно – тематическое планирование  
образовательной работы в ДОУ в 2024-2025 учебном году**

Месяц		Тема	Календарные недели
Сентябрь	1	Азбука безопасности/Акции по БДД	02.09.2024 - 06.09.24г
	2	Детский сад и наша группа.	08.09.24г. - 13.09.24г.
	3	Ты, я, он, она – вместе дружная семья.	16.09.24г. - 20.09.24г.
	4	Волшебница осень.	23.09.24г. - 27.09.24г.
Октябрь	5	Дары осени.	30.09.24г. - 04.10.24г.
	6	Труд взрослого, профессии.	07.10.24г. - 11.10.24г
	7	Друзья спорта (Я и мое здоровье)	14.10.24г. - 18.10.24г.
	8	Мои друзья животные и птицы (домашние)	21.10.24г. - 25.10.24г.
Ноябрь	9	Удивительный мир диких животных.	28.10.24г. - 01.11.24г.
	10	Мальчики и девочки.	04.11.24г. - 08.11.24г.
	11	Семья и семейные традиции.	11.11.24г. - 15.11.24г.
	12	Наши добрые дела (дружба, помощь, забота)	18.11.24г. - 22.11.24г.
	13	Народное творчество, игры и игрушки.	25.11.24г. - 29.11.24г.
Декабрь	14	Зимушка – зима.	02.12.24г. - 06.12.24г
	15	Мой дом, мой поселок.	09.12.24г. - 13.12.24г.
	16	Безопасность (ОБЖ) (электроприборы)	16.12.24г. - 20.12.24г
	17	Новогодние чудеса.	23.12.24г. - 28.12.24г
	18	Новый год к нам мчится	
Январь	19	Играй – отдыхай. (неделя игры)	09.01.25г. - 10.01.25г.
	20	В гостях у сказки.	13.01.25г. - 17.01.25г.
	21	Почемучки (неделя познания)	20.01.25г. - 24.01.25г.
	22	Удивительный мир одежды.	27.01.25г. - 31.01.25г.
Февраль	23	Безопасность (транспорт)	03.02.25г. - 07.02.25г.
	24	Наши мужчины – защитники Отечества	10.02.25г – 14.02.25г.
	25	.Мамины помощники.	17.02.25г. – 21.02.25г.
Март	26	О любимых мамах и бабушках.	24.02.25г. - 28.02.25г.
	27	Зеленые друзья (мир комнатных растений)	03.03.25г. - 07.03.25г.
	28	Удивительный и волшебный мир книги.	10.03.25г.- 14.03.25г.
	29	Театр и мы.	17.03.25г.- 21.03.25г.
Апрель	30	Растем здоровыми, активными и жизнерадостными.	24.03.25г. - 28.03.25г.
	31	Солнышко лучистое/Космос	31.03.25г. - 04.04.25г.
	32	Пришла весна	07.04.25г. - 11.04.25г.
	33	Пернатые соседи и друзья.	14.04.25г. - 18.04.25г.
Май	34	Моя страна, моя Родина.	21.04.25г. - 25.04.25г.
	35	Путешествие в страну загадок, чудес, экспериментов	28.04.25г.- 07.05.25г.
	36	Следопыты/ Здравствуй школа	12.05.25г. - 16.05.25г.
	37	Весну провожаем, лето встречаем	19.05.25г – 23.05.25г.

**Примерный перечень основных государственных и народных праздников, памятных дат в календарном плане воспитательной работы в ДОО.**

**Январь:**

27 января: День снятия блокады Ленинграда; День освобождения Красной армией крупнейшего «лагеря смерти» Аушвиц-Биркенау (Освенцима) – День памяти жертв Холокоста (рекомендуется включать в план воспитательной работы с дошкольниками регионально и/или ситуативно).

**Февраль:**

2 февраля: День разгрома советскими войсками немецко-фашистских войск в Сталинградской битве (рекомендуется включать в план воспитательной работы с дошкольниками регионально и/или ситуативно);

8 февраля: День российской науки;

15 февраля: День памяти о россиянах, исполнявших служебный долг за пределами Отечества;

21 февраля: Международный день родного языка;

23 февраля: День защитника Отечества.

**Март:**

8 марта: Международный женский день;

18 марта: День воссоединения Крыма с Россией (рекомендуется включать в план воспитательной работы с дошкольниками регионально и/или ситуативно);

27 марта: Всемирный день театра.

**Апрель:**

12 апреля: День космонавтики;

**Май:**

1 мая: Праздник Весны и Труда;

9 мая: День Победы;

19 мая: День детских общественных организаций России;

24 мая: День славянской письменности и культуры.

**Июнь:**

1 июня: День защиты детей;

6 июня: День русского языка;

12 июня: День России;

22 июня: День памяти и скорби.

**Июль:**

8 июля: День семьи, любви и верности.

**Август:**

12 августа: День физкультурника;

22 августа: День Государственного флага Российской Федерации;

27 августа: День российского кино.

**Сентябрь:**

1 сентября: День знаний;

3 сентября: День окончания Второй мировой войны, День солидарности в борьбе с терроризмом;

8 сентября: Международный день распространения грамотности;

27 сентября: День воспитателя и всех дошкольных работников.

**Октябрь:**

1 октября: Международный день пожилых людей; Международный день музыки;

4 октября: День защиты животных;

5 октября: День учителя;

Третье воскресенье октября: День отца в России.

**Ноябрь:**

4 ноября: День народного единства;

8 ноября: День памяти погибших при исполнении служебных обязанностей сотрудников органов внутренних дел России;

Последнее воскресенье ноября: День матери в России;

30 ноября: День Государственного герба Российской Федерации.

**Декабрь:**

3 декабря: День неизвестного солдата; Международный день инвалидов (рекомендуется включать в план воспитательной работы с дошкольниками регионально и/или ситуативно);

5 декабря: День добровольца (волонтера) в России;

8 декабря: Международный день художника;

9 декабря: День Героев Отечества;

12 декабря: День Конституции Российской Федерации;

31 декабря: Новый год.

**3.7. Годовой календарный учебный график  
НРМДОБУ «Д/С «БУРАТИНО»**

Этапы образовательного процесса	Содержание				
	Группа раннего возраста	Младшая (смешанная) группа	Средняя группа (4-5 лет)	Подготовительная (смешанная) группа (5-7 лет)	
	1,5-3	3-4	4-5	5-6	6-7
Количество возрастных групп	1		1	1	
Режим работы образовательного учреждения	12		12	12	
Объем недельной образовательной нагрузки	10	10	11	13	15
Объем недельной образовательной нагрузки (НОД)	1 ч.40 мин.	2 ч. 30 мин.	3 ч. 40 мин.	5 ч. 25 мин.	7 ч.30мин.
Продолжительность учебного года	с 16.09.2024 по 31.05.2025г.		с 16.09.2024 по 31.05.2025г.		с 16.09.2024 по 31.05.2025г.
Продолжительность учебной недели	5 дней		5 дней		5 дней
Количество недель для непосредственно образовательной деятельности (НОД)	30 недель (150 дней)				
Продолжительность учебного года, всего, в том, числе:	с 16.09.2024 по 31.05.2025г. (150 дней)				
адаптационный период	02.09.2024 - 13.09.2024				
I полугодие	14 учебных недель (70 дней)				
+ диагностический период (первичный)	16.09.24 – 27.09.24 (процедура наблюдений)				
II полугодие	16 учебных недель (80 дней)				
+ диагностический период (итоговый)	14.04.25 - 25.04.25 (процедура наблюдений)				
Период каникул (зимние)	23.12.2024 - 10.01.2025 (8 дней)				
Период каникул (весенние)	24.02.2025 – 07.03.2025 (10 дней); 28.04.2025 – 07.05.2025 (6 дней)				
Период каникул (летние)	01.06.2025-31.08.2025				

<p>Праздничные дни</p>	<p><b>Выходные:</b> суббота, воскресенье и праздничные дни в соответствии с законодательством РФ:  <b>4 ноября – День народного единства;</b>  <b>Выходные в ноябре 2024</b>                  с 03 ноября по 04 ноября 2024 года  <b>Перенос праздничных дней:</b>                  с субботы 2 ноября на вторник 30 апреля 2024.  <b>Выходные в декабре 2024</b>                  с 29 декабря по 31 декабря 2024 г.  <b>Перенос праздничных дней:</b>                  с субботы 28 декабря на понедельник 30 декабря 2024  <b>Праздничные выходные дни в январе 2025:</b>                  1 января - Новый Год 2025,                  7 января - Рождество Христово.  <b>Многодневные выходные в январе:</b>                  с 1 января 2025 по 08 января 2025 года - новогодние каникулы.  <b>Перенос праздничных дней:</b>                  с субботы 4 января на пятницу 2 мая;                  с воскресенья 5 января на среду 31 декабря</p>		<p><b>Праздничные выходные дни в феврале 2025:</b>                  23 февраля (День защитника Отечества).  <b>Выходные в феврале 2025</b>                  с 22 февраля по 23 февраля 2025 года  <b>Перенос праздничных дней:</b>                  с воскресенья 23 февраля на четверг 8 мая  <b>Праздничные выходные дни в марте 2025</b>                  8 марта (Международный женский день)  <b>Выходные в марте 2025</b>                  с 8 марта по 9 марта 2025 года  <b>Перенос праздничных дней:</b>                  с субботы 8 марта на пятницу 13 июня  <b>Праздничные выходные дни в мае 2025:</b>                  1 мая - Праздник весны и труда                  9 мая - День Победы  <b>Многодневные выходные в мае 2025:</b>                  с 1 мая по 4 мая 2025                  с 8 мая по 11 мая 2025 года</p>
<p><b>Полугодие</b> (учебный период)</p>	<p><b>Месяц</b></p>	<p><b>Количество учебных недель</b></p>	<p><b>Количество учебных дней</b></p>
<p><b>Первое</b> с 16.09.24 по 20.12.24</p>	<p>сентябрь</p>	<p>2 недели</p>	<p>10</p>
	<p>октябрь</p>	<p>4 недели, 4 дня</p>	<p>24</p>
	<p>ноябрь</p>	<p>4 недели, 1 день</p>	<p>21</p>
	<p>декабрь</p>	<p>3 недели</p>	<p>15</p>
<p><b>Второе</b> с 09.01.25 по 31.05.25</p>	<p>январь</p>	<p>3 недели</p>	<p>15</p>
	<p>февраль</p>	<p>3 недели</p>	<p>15</p>
	<p>март</p>	<p>3 недели, 1 день</p>	<p>16</p>
	<p>апрель</p>	<p>3 недели, 4 дня</p>	<p>19</p>
	<p>май</p>	<p>3 недели</p>	<p>15</p>
	<p>1 полугодие – <b>14 недель</b></p>		<p>1 полугодие – <b>70 дней</b></p>

Всего учебных недель/ рабочих дней	2 полугодие – 16 недель	2 полугодие – 80 дней
	Всего в год: 30 недель	Всего в год: 150 дней

### 3.8. Учебный план НРМДОБУ «Д/С«БУРАТИНО»

НРМДОБУ «Д/С «БУРАТИНО» Учебный план на 2024 -2025 учебный год															
Реализация ОП ДО через непрерывную образовательную деятельность (регламент образовательной нагрузки в неделю, месяц, год)															
Основная часть															
Образовательные области//НОД	Группа раннего возраста			Младшая (смешанная) группа			Старшая (смешанная) группа			Подготовительная (смешанная) группа					
	1,5-3 г.			3-4 г.			4-5 лет			5-6 лет			6-7 лет		
	неделя	месяц	год	неделя	месяц	год	неделя	ме-сяц	год	неделя	ме-сяц	год	неделя	ме-сяц	год
<b>1.Физическое развитие:</b>															
Физическая культура	3	12	90	3	12	90	2	8	60	2	8	60	2	8	60
<b>2.Художественно-эстетическое развитие:</b>															
Музыка	2	12	60	2	12	60	2	8	60	2	8	60	2	8	60
Рисование	1	4	30	0,5	2	15	0,75	3	22	0,75	3	22	1	4	30
Лепка	0,5	2	15	0,5	2	15	0,5	2	15	0,5	2	15	0,5	2	15
Конструирование	0,5	2	15	0,5	2	15	0,25	1	7	0,25	1	7	1	4	30
Аппликация	-	-	-	0,5	2	15	0,5	2	15	0,5	2	15	0,5	2	15
<b>3.Речевое развитие:</b>															
Развитие речи	1	4	30	1	4	30	1	4	30	1,5	6	45	1,5	6	45
Обучение грамоте	-			-	-	-	-	-	-	1	4	30	1	4	30
Чтение художественной литературы	0,5	2	15	0,25	1	7	0,5	2	15	0,5	2	15	0,5	2	15
<b>4.Познавательное развитие:</b>															
Математика+сенсорика	1	4	30	1	4	30	1	4	30	1	4	30	1,75	7	53
Мир природы	0,25	1	7	0,25	1	7	0,5	2	15	0,5	2	15	0,5	2	15



НРМДОБУ «Д/С «БУРАТИНО»

<b>5. Социально-коммуникативное развитие</b>															
Социально-коммуникативное развитие	0,25	1	7	0,25	1	7	0,5	2	15	0,5	2	15	0,5	2	15
<b>Итого:</b>	<b>10</b>	<b>44</b>	<b>299</b>	<b>9,75</b>	<b>43</b>	<b>291</b>	<b>9,5</b>	<b>38</b>	<b>284</b>	<b>11</b>	<b>44</b>	<b>329</b>	<b>12,75</b>	<b>51</b>	<b>383</b>
	<b>100%</b>			<b>97%</b>			<b>86,3</b>			<b>84,6</b>			<b>85</b>		
Часть, формируемая участниками образовательного процесса															
<b>Вариативная часть</b>															
<b>1. Физическое развитие:</b>															
Физическая культура Программа «Сказочная ритмика»	-	-	-	-	-	-	1	4	30	1	4	30	1	4	30
<b>2. Социально-коммуникативное развитие</b>															
Программа «Безопасность»	-	-	-	-	-	-	0,25	1	7	0,25	1	7	0,25	1	7
Программа «Социокультурные истоки»	-	-	-	0,25	1	7	0,25	1	7	0,25	1	7	0,25	1	7
<b>3. Познавательное развитие:</b>															
Экспериментирование Программа «Почемучки»	-	-	-	-	-	-	-	-	-	0,5	2	15	0,5	2	15
Финансовая грамотность	-	-	-	-	-	-	-	-	-	-	-	-	0,25	1	7
<b>Итого:</b>	<b>0</b>	<b>0</b>	<b>0</b>	<b>0,25</b>	<b>1</b>	<b>7</b>	<b>1,5</b>	<b>6</b>	<b>45</b>	<b>2</b>	<b>8</b>	<b>59</b>	<b>2,25</b>	<b>9</b>	<b>66</b>
<b>Итого:</b>	<b>10</b>	<b>44</b>	<b>299</b>	<b>10</b>	<b>44</b>	<b>298</b>	<b>11</b>	<b>44</b>	<b>329</b>	<b>13</b>	<b>52</b>	<b>388</b>	<b>15</b>	<b>60</b>	<b>449</b>
				<b>3%</b>			<b>13,7</b>			<b>15,4</b>			<b>15</b>		
<b>основная – 85,3 %, вариативная – 14,7 %</b>															

<b>Дополнительные бесплатные образовательные услуги</b>															
Творческая мастерская «Капельки»	0,5	2	14				-	-	-	-	-	-	-	-	-
Кружок «Бисеринки»	-	-	-	-	-	-	1	4	26	1	4	26	1	4	26
Творческая мастерская «Пчелки»	-	-	-	-	-	-	0,5	2	14	-	-	-	-	-	-

Реализация ОП ДО в ходе режимных моментов (регламент образовательной нагрузки на неделю)

**Основная часть**

Образовательные области	Группа раннего возраста	Младшая (смешанная) группа	Средняя (смешанная) группа	Подготовительная (смешанная) группа	
	1,5-3 г.	3-4 г.	4-5 лет	5-6 лет	6-7 лет
<b>1.Физическое развитие:</b>					
Формирование начальных представлений о здоровом образе жизни.	-	1	1	1	1
<b>2.Художественно-эстетическое развитие:</b>					
Конструктивно модельная деятельность.	1	1	1	0,5	0,5
Художественный труд	-	-	-	0,5	0,5
<b>3.Речевое развитие:</b>					
Чтение художественной литературы	5	5	5	5	5
<b>4.Познавательное развитие:</b>					
Приобщение к социокультурным ценностям	0,5	1	1	1	1
Дидактические игры.	5	5	5	5	5
<b>5. Социально-коммуникативное развитие</b>					
Социализация, развитие общения, духовно – нравственное воспитание.	1	1	1	1	1
Ребенок в семье и сообществе, патриотическое воспитание.	1	1	1	1	1
Самообслуживание, самостоятельность, трудовое воспитание.	ежедневно	ежедневно	ежедневно	ежедневно	ежедневно
Формирование навыков безопасности.	1	1	1	1	1
<b>6. Развитие игровой деятельности</b>					
Сюжетно – ролевые игры	4	4	4	4	3
Подвижные игры	10	10	10	10-15	10-15
Театрализованные игры	1	1	1	1	1

## 3.9. Программно – методическое обеспечение

Подготовительная (смешанная) группа		
1	Детство. Примерная образовательная программа дошкольного образования. Разработано в соответствии с ФГОС, Издательство «ДЕТСТВО – ПРЕСС», 2014	А.Г.Гогоберидзе Т.И.Бабаева
2	Мониторинг в детском саду. Спб.: «ИЗДАТЕЛЬСТВО «ДЕТСТВО-ПРЕСС», 2014.	Бабаева Т.И., Гогоберидзе А.Г.
3	Добро пожаловать в экологию. Детские экологические проекты. ФГОС, «Детство-Пресс», 2014г.	Воронкевич О.А.
4	Сценарии занятий по комплексному развитию дошкольников (подготовительная группа) М.: ВАКО, 2013	Горькова Л.Г. Обухова Л.А.
5	Правила дорожного движения: система обучение дошкольников. Волгоград: Учитель, 2013г.	Кобзева Т.Г. Холодова И.А. Александрова Г.С.
6	ПДД в детском саду: развивающая среда и методика по ознакомлению детей ПДД, перспективное планирование, конспекты занятий. Ростов н/Д: Феникс, 2014г.	Елжова Н.В.
7	«Вместе веселее» Москва «Линка-пресс»2013г.	Рылеева Е.В.
8	Игры и занятия по чудо-воспитанию. Весёлый этикет для детей и их родителей М.: ООО ИКТЦ «ЛАДА», 2013г.	Агапова И.А. Давыдова М.А.
9	Права детей в сказках, рисунках и вопросах. Правовое воспитание детей М.: Амрита-Русь, 2013г.	Лопатина А. Скребцова М.
10	«Патриотическое воспитание дошкольников» Москва «ЦГЛ» 2013г.	Алешина Н.В.
11	«Воспитание детей на традициях русской культуры» Москва «ЦГЛ» 2014г.	Лунина Г.В.
12	«Как приручить огонь»«Центроспас-Югория», 2014	Верхоланцева Г.В.
13	«Не просто сказки» экологические рассказы, сказки и праздники Москва «ЛИНКА-ПРЕСС», 2013 г.	Рыжова Н.А.
14	Экологические сказки: Для работы с детьми дошкольного возраста М.: Чистые пруды, 2013г.	Рыжова Н.А.
15	«Экология» для малышей Ханты-Мансийск 2014 г.	Гончарова Е.В.
16	«Добрые досуги» Санкт-Петербург «Детство-Пресс», 2013г.	Белоусова Л.Е.
17	«Войди в природу другом» Москва «ТЦ Сфера», 2013г.	Аксенова З.Ф.
18	Неизведанное рядом: Занимательные опыты и эксперименты для дошкольников М.: ТЦ Сфера, 2014г.	Дыбина О.В. Рахманова Н.П.
19	«Готов ли ваш ребенок к школе» Москва «Эксмо»2014г.	Светлова И.Е.
20	Математика в детском саду. Сценарии занятий с детьми 6-7 лет. М.: МОЗАИКА-СИНТЕЗ, 2014г.	Новикова В.П.
21	Математика в детском саду. Демонстрационный материал для детей 3-7 лет. М.: МОЗАИКА-СИНТЕЗ, 2014г.	Новикова В.П.
22	Формирование математических представлений: Занятия для дошкольников в учреждениях дополнительного образования М.: ВАКО, 2014г.	Фалькович Т.А. Барылкина Л.П.
23	«Мини – музей в детском саду» Москва «Линка- Пресс», 2014г.	Рыжова Н.А.
24	«Обучение дошкольников грамоте» Москва «Школьная Пресса», 2013г.	Журова Л.Е.

25	Развитие речи детей 6-7 лет: программа, методические рекомендации, конспекты занятий, игры и упражнения. М.: Вентана-Граф, 2013г.	Ушакова О.С. Струнина Е.М.
26	Развитие речи, подготовка к освоению письма. Занятия для дошкольников в учреждениях дополнительного образования. М.: ВАКО, 2014г.	Фалькович Т.А. Барылкина Л.П.
27	Изобразительная деятельность в детском саду: планирование, конспекты занятий, методические рекомендации. Подготовительная к школе группа. М.: «КАРАПУЗ-ДИДАКТИКА», 2013г.	Лыкова И.А.
28	«Детское изобразительное творчество» Москва Сфера 2014г.	Казакова Т.Г.
29	Детский сад- семья: аспекты взаимодействия» Воронеж 2013г.	Глебова С.В.
30	«Конспекты занятий в старшей группе детского сада» познавательное развитие Воронеж ТЦ «Учитель»2013г.	Волчкова В.Н. Степанова Н.В.
31	ФГОС ДО «Формирование элементарных математических представлений 5-6 лет, старшая группа), методическое пособие «Мозаика», 2016г.	Пономарева И.А.
32	ФГОС ДО «Формирование элементарных математических представлений 6-7 лет, подготовительная группа), методическое пособие «Мозаика», 2016г.	Пономарева И.А.
33	Знакомство детей с народным декоративно – прикладным искусством. Русская матрешка. Учебно- методическое пособие. ФГОС, «Детство-Пресс», 2015г.	Бударина Т.А.
34	Игровые задачи для дошкольников. ФГОС. «Детство-Пресс», 2015г.	Михайлова З.А.
35	Как научить ребенка читать. , «Детство-Пресс», 2014г.	Соболева Е.А.
36	Как подготовить ребенка к изучению математики. «Детство-Пресс», 2014г.	Соболева Е.А.
37	Комплексы занятий по развитию фонетико-фонематической стороны речи. «Детство-Пресс», 2014г.	Шевченко
38	Логико-математическое развитие дошкольников, «Детство-Пресс», 2015г.	Михайлова З.А.
39	Логопедическая ритмика в системе коррекционно-развивающей работе в детском саду. Музыкальные игры, упражнения, песенки. «Детство-Пресс», 2014г.	Нищева Н.В.
40	Методические рекомендации по организации и проведению прогулок. Разработано в соответствии с ФГОС. «Детство-Пресс», 2014г.	Уланова
41	Обучение детей грамоте в игровой форме. «Детство-Пресс», 2014г.	Быкова
42	Ознакомление детей дошкольного возраста с русским народным творчеством, старшая группа. Перспективное планирование, конспекты, беседы. «Детство-Пресс», 2014г.	Бойчук
43	Опытно-экспериментальная деятельность в ДОУ. Конспекты занятий в разновозрастных группах, «Детство-Пресс», 2015г.	Нищева

44	«Учебное проектирование в ДОО» Конспекты совместных практических занятий: методическое пособие для педагогов ДОО. Разработано в соответствии с ФГОС. Санкт-Петербург «Детство-Пресс» 2015г.	Лобанова В.А.
45	Нравственно-патриотическое воспитание детей дошкольного возраста. Планирование и конспекты занятий. «Детство-Пресс», 2015г.	Ветохина А.Я., Дмитренко З.С.,
46	Проектный метод в организации познавательной-исследовательской деятельности в детском саду. «Детство-Пресс», 2015г.	Нищева Н.В.
47	Развитие познавательных процессов у старших дошкольников через экспериментальную деятельность. «Детство-Пресс», 2015г.	Исакова Н.В.
48	Руководство самостоятельной деятельностью старших дошкольников. ФГОС, «Детство-Пресс», 2015г.	Ежкова Н.С.
49	«Формирование предпосылок к учебной деятельности у старших дошкольников» Санкт-Петербург «Детство-Пресс», 2014г.	Николаева Е.П.
50	«Игровые задания для дошкольников» Санкт-Петербург «Детство-Пресс», 2015.	Михайлова З.А.
51	«Увлекательные игры и упражнения для развития памяти детей дошкольного возраста» Санкт-Петербург «Детство-Пресс», 2014г.	Сунцова А.В. Курдюкова С.В.
52	Сборник сценариев для детского сада «Сказка в гости к нам пришла» Санкт-Петербург «Детство-Пресс», 2015г.	Брызгун А.Ф.
53	«Как подготовить ребенка к обучению грамоте» Санкт-Петербург «Детство-Пресс», 2015г.	Соболева А.Е.
54	«Учимся правильно произносить звуки. Веселая школа» Санкт-Петербург «Детство-Пресс», 2014г.	Дунаева Н.Ю. Зяблова С.В.
55	Художественно- эстетическое развитие детей в старшей группе ДОУ. Перспективное планирование, конспекты. ФГОС, «Детство-Пресс», 2014г.	Леонова Н.Н.
56	Художественно- эстетическое развитие детей в подготовительной к школе группе ДОУ. Перспективное планирование, конспекты. ФГОС, «Детство-Пресс», 2015г.	Леонова Н.Н.
<b>Методическая литература</b>		
1	Индивидуальное сопровождение детей «группы риска» экспериментально-исследовательская деятельность, коррекционно – развивающие занятия, картотека игр. «издательство «Учитель» 2015 г.	Тататрникова
2	Внедрение ФГОС ДО в практику работы дошкольных организаций. ФГОС. «Детство-Пресс», 2014г.	Нищева Н.В.
3	Инновационные педагогические технологии. Метод проектов в ДОУ. «Детство-Пресс», 2014г.	Сыпченко
4	«Подвижные и дидактические игры на прогулке» Санкт-Петербург «Детство-Пресс», 2014г.	Нищева Н.В.
5	Консультации логопеда для родителей младших дошкольников. «Детство-Пресс», 2013г.	Чичканева В.В.
6	Культурно-досуговая деятельность детей 5-6 лет. «Учитель», 2015г.	Гальцова

7	«Педагогическая сказка как средство поддержки позитивной социализации старших дошкольников» Санкт-Петербург «Детство-Пресс», 2015г.	Савченко В.И.
8	Педагогические технологии в дошкольном образовании. «Детство-Пресс», 2014г.	Хабарова
9	Первые уроки здоровья. Дидактические игры. «Детство-Пресс», 2014г.	Гуменюк
10	Познавательльно – исследовательская деятельность в детском саду. Тематические дни. «Детство-Пресс», 2015г.	Королева
11	Познавательльно – исследовательская деятельность как направление развития личности дошкольника. Опыты, эксперименты, игры, «Детство-Пресс», 2015г.	Нищева
12	Примерная основная образовательная программа дошкольного образования. «Дошколка.ру», ФГОС ДО Издательство «Экзамен», 2015г.	Циновская С.П.
13	Современные педагогические технологии в ДОУ. «Детство-Пресс», 2014г.	Атемаскина Ю.В. Богославец Л.Г.
14	Тематические фольклорные вечера для дошкольников. «Детство-Пресс», 2014г.	Бабинова Н.В.
<b>Видеотека</b>		
1	CD-диск «Формирование элементарных математических представлений (2-4 года, младшая группа) методическое пособие «Мозаика»	Пономарева И.А
2	CD-диск «Формирование элементарных математических представлений (средняя группа) методическое пособие «Мозаика»	Пономарева И.А
3	CD-диск «Формирование элементарных математических представлений старшая группа) методическое пособие «Мозаика»	Пономарева И.А
4	CD-диск «Формирование элементарных математических представлений подготовительная группа) методическое пособие «Мозаика»	Пономарева И.А
5	CD-диск Комплексные занятия по программе «От рождения до школы». «Учитель»	Лободина Н.В.
6	CD-диск «Оперативный контроль в ДОУ» «Учитель»	Дауберт Н.Ю.
7	CD-диск ФГОС ДО «Тематические педсоветы» «Учитель»	Административное управление
8	CD-диск ФГОС ДО «Познавательльно-речевое развитие детей 5-7 лет». «Учитель»	Омельченко Л.В.
9	CD-диск ФГОС ДО «Физическое развитие на основе системы сюжетно-ролевой ритмической гимнастики» «Учитель»	Фомина Н.А.
10	CD-диск ФГОС ДО «Комплексные занятия по программе «От рождения до школы» «Учитель»	
11	CD-диск ФГОС ДО Художественно-эстетическое развитие. Освоение по программе «Детство»	Леонова Н.Н.
12	CD-диск ФГОС ДО Профессионально-личностное самоопределение педагога.	Киселева Н.В.

## IV. ДОПОЛНИТЕЛЬНЫЙ РАЗДЕЛ

### 4.1 КРАТКАЯ ПРЕЗЕНТАЦИЯ ПРОГРАММЫ

<b>Ведущая цель Программы</b>	Позитивная социализация и всестороннее развитие ребенка дошкольного возраста в адекватных его возрасту видах деятельности.
<b>Направленность Программы</b>	Учреждение обеспечивает реализацию Программы для детей от 5 лет до прекращения образовательных отношений, но не более 8 лет.
<b>Значимые для реализации Программы характеристики</b>	<ul style="list-style-type: none"> <li>- Реализация Программы в течение всего времени пребывания детей в детском саду (в условиях 12-часового пребывания детей в дошкольном образовательном учреждении (7.00- 19.00) в режиме пятидневной рабочей недели).</li> <li>- Программа реализуется на русском языке.</li> <li>- Группы разновозрастная.</li> <li>- Организация жизни и деятельности осуществляется по двум режимам в группе, с учетом теплого и холодного периода времени года.</li> <li>- Образовательная деятельность осуществляется с учетом национально-культурных и климатических условий региона.</li> </ul>
<b>Используемые для разработки программы</b>	<p>Программа включает обязательную часть и часть, формируемую участниками образовательных отношений. Обе части являются взаимодополняющими и необходимыми с точки зрения реализации.</p> <ul style="list-style-type: none"> <li>- При разработке содержания обязательной части Программы, использовано содержание Примерной основной общеобразовательной программы дошкольного образования «Детство» под редакцией Т.И. Бабаевой, А.Г. Гогоберидзе, соответствующей ФГОС ДО и обеспечивающей разностороннее развитие детей в возрасте от 1,5 лет до 7 лет с учетом их возрастных и индивидуальных особенностей и достижение воспитанниками готовности к школе.</li> <li>- При разработке вариативной части Программы использованы дополнительные технологии и методики: <ul style="list-style-type: none"> <li>– рабочая программа по физическому воспитанию для воспитанников дошкольного возраста 5 – 7 лет. «Сказочная ритмика», автор Кагальникова О.В.</li> <li>- рабочая программа по социально – коммуникативному развитию для детей среднего и старшего дошкольного возраста «Безопасность», автор Складенко Г.Н.</li> <li>- рабочая программа по познавательному развитию «Почемучки» для детей старшего дошкольного возраста, автор Земляк Е.А.</li> <li>- программа «Социокультурные истоки», автор Кузьмин И.А.</li> <li>- примерная парциальная образовательная программа дошкольного образования для детей 5-7 лет «Экономическое воспитание дошкольников: формирование предпосылок финансовой грамотности».</li> </ul> </li> </ul>
<b>Содержание Программы</b>	<p>Содержание Программы обеспечивает развитие личности, мотивации и способностей детей в различных видах деятельности и охватывает следующие структурные единицы, представляющие определенные направления развития и образования детей (образовательные области):</p> <ul style="list-style-type: none"> <li>- социально - коммуникативное развитие;</li> <li>- познавательное развитие;</li> <li>- речевое развитие;</li> <li>- художественно - эстетическое развитие;</li> <li>- физическое развитие.</li> </ul>

	<p>Содержание указанных образовательных областей зависит от возрастных и индивидуальных особенностей детей, определяется целями и задачами Программы и реализуется в различных видах деятельности. При этом решение программных образовательных задач предусматривается как в совместной деятельности взрослого и детей, так и в самостоятельной деятельности дошкольников.</p> <p>В дошкольном возрасте (3-7 лет) предусмотрены следующие виды деятельности:</p> <ul style="list-style-type: none"> <li>- игровая деятельность (включая сюжетно-ролевую игру как ведущую деятельность детей дошкольного возраста, а также игру с правилами и другие ее виды);</li> <li>- коммуникативная (общение и взаимодействие со взрослыми и сверстниками);</li> <li>- восприятие художественной литературы и фольклора (беседа по художественному произведению, драматизация, заучивание и др.);</li> <li>- познавательно-исследовательская (исследование объектов окружающего мира и экспериментирование с ними);</li> <li>- самообслуживание и элементарный бытовой труд (в помещении и на улице);</li> <li>- конструирование из разного материала, включая конструкторы, модули, бумагу, природный и иной материал;</li> <li>- изобразительная (рисование, лепка, аппликация);</li> <li>- музыкальная (восприятие и понимание смысла музыкальных произведений, пение, музыкально-ритмические движения, игры на детских музыкальных инструментах);</li> <li>- двигательная (овладение основными движениями).</li> </ul>
<p><b>Коррекционно-развивающая работа</b></p>	<p>Коррекционная работа и/или инклюзивное образование в ДОУ направлены на:</p> <ol style="list-style-type: none"> <li>1) обеспечение коррекции нарушений развития различных категорий детей с ограниченными возможностями здоровья, оказание им квалифицированной помощи в освоении Программы;</li> <li>2) освоение детьми с ограниченными возможностями здоровья Программы, их разностороннее развитие с учетом возрастных и индивидуальных особенностей и особых образовательных потребностей, социальной адаптации.</li> </ol> <p>Инклюзивное образование в ДОУ направлено на обеспечение коррекции недостатков в физическом и (или) психическом развитии различных категорий детей с ограниченными возможностями здоровья и оказания помощи детям этой категории в освоении основной общеобразовательной программы. Задачами коррекционной работы являются:</p> <ul style="list-style-type: none"> <li>- Выявление особых образовательных потребностей детей с ограниченными возможностями здоровья, обусловленных недостатками в их физическом и (или) психическом развитии;</li> <li>- Осуществление индивидуально ориентированной медико-педагогической помощи детям с ограниченными возможностями здоровья с учетом особенностей психофизического развития и индивидуальных возможностей детей (в соответствии с рекомендациями медико-педагогической консилиума);</li> <li>- Возможность освоения детьми с ограниченными возможностями здоровья Программы и их интеграции в образовательном учреждении.</li> </ul>



	<p>Для реализации поставленных задач в ДОУ организована работа педагогического консилиума (ПК с привлечением медсестры, логопеда и психолога), который осуществляется на основании Положения о Педагогическом консилиуме в ДОУ.</p>
<p><b>Характеристика работы с семьями воспитанников по реализации Программы</b></p>	<p>Характеристика работы с семьями воспитанников по реализации Программы По закону РФ «Об образовании» родители являются первыми педагогами своего ребенка. Участие семьи в образовательном процессе позволяет повысить качество образования детей, так как родители лучше знают возможности своего ребенка и заинтересованы в дальнейшем его продвижении. Вся система работы по взаимодействию с семьей направлена на принятие семьи как первого и самого главного действующего лица в воспитании и образовании ребенка. Взаимодействие с родителями строится на основе, как традиционных форм работы, так и нетрадиционных – современных форм:</p> <ul style="list-style-type: none"> <li>- Информационно-аналитические</li> <li>- Наглядно-информационные</li> <li>- Познавательные</li> <li>- Исследовательско-проектные</li> <li>- Досуговые</li> </ul>
<p><b>Программа воспитания</b></p>	<p><u>Воспитание</u> – деятельность, направленная на развитие личности, создание условий для самоопределения и социализации обучающихся на основе социокультурных, духовно-нравственных ценностей и принятых в российском обществе правил и норм поведения в интересах человека, семьи, общества и государства, формирование у обучающихся чувства патриотизма, гражданственности, уважения к памяти защитников Отечества и подвигам Героев Отечества, закону и правопорядку, человеку труда и старшему поколению, взаимного уважения, бережного отношения к культурному наследию и традициям многонационального народа Российской Федерации, природе и окружающей среде.</p> <p>Рабочая программа воспитания дошкольного образования НРМДОБУ «Д/С «БУРАТИНО» - это основной нормативный документ, характеризующий особенности организации воспитательного процесса в ДОУ. В соответствии с ФГОСДО программа определяет комплекс основных характеристик дошкольного образования (объем, содержание, планируемые результаты в виде целевых ориентиров) и организационно-педагогические условия образовательного процесса, созданные в ДОУ.</p>